

Rozkład wynagrodzeń w gospodarce narodowej w lutym 2024 r.

04.09.2024 r.

6427,32 zł

Mediana wynagrodzeń miesięcznych brutto

8418,24 zł

Przeciętne miesięczne wynagrodzenie brutto

W lutym 2024 r. mediana wynagrodzeń miesięcznych brutto w gospodarce narodowej była niższa o 23,7% od przeciętnego miesięcznego wynagrodzenia brutto.

Mediana wynagrodzeń miesięcznych brutto w gospodarce narodowej

Mediana wynagrodzeń w gospodarce narodowej w lutym 2024 r. wyniosła 6427,32 zł. Oznacza to, że połowie zatrudnionych zostało wypłacone wynagrodzenie nie wyższe niż ta kwota, a druga połowa otrzymała wynagrodzenie nie niższe. Wartość mediany wynagrodzeń wskazywała na różnice ze względu na płeć – dla mężczyzn wyniosła 6564,70 zł i była o 291,90 zł wyższa niż dla kobiet. Biorąc pod uwagę wiek zatrudnionych, można zauważyć, że najwyższa wartość mediany wystąpiła w przedziale wiekowym 45-54 lata i wyniosła 6776,00 zł. Według wielkości podmiotu najwyższa wartość mediany wynagrodzeń wystąpiła w podmiotach o liczbie pracujących 1000 i więcej i wyniosła 7569,60 zł.

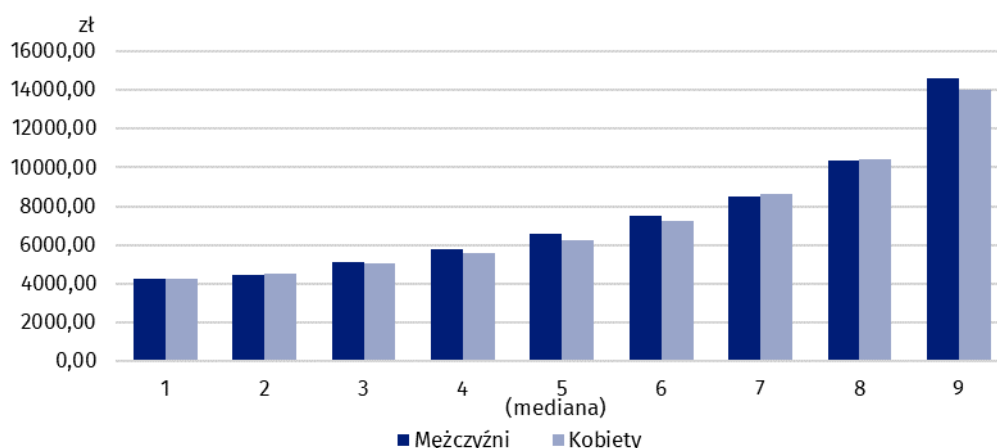
W lutym 2024 r. mediana wynagrodzeń mężczyzn była wyższa od mediany wynagrodzeń ogółem o 2,1%, a kobiet niższa o 2,4%

Decyle wynagrodzeń miesięcznych brutto w gospodarce narodowej

W lutym 2024 r. 10,0% najniżej zarabiających osób otrzymało wynagrodzenie co najwyżej w wysokości 4242,00 zł (decyl pierwszy). Z kolei 10,0% najwyżej zarabiających otrzymało wynagrodzenie co najmniej w wysokości 14224,51 zł (decyl dziewiąty). W 8 z 9 omawianych przedziałach wynagrodzeń występowały różnice ze względu na płeć zatrudnionych – jedynie w decylu pierwszym wartość wynagrodzeń kobiet i mężczyzn kształtowała się na tym samym poziomie. Największa różnica w wynagrodzeniach według płci wystąpiła w decylu dziewiątym i wyniosła 595,67 zł.

W lutym 2024 r. w grupie 10,0% najwyżej zarabiających mężczyzn wynagrodzenie było nie niższe niż 14571,52 zł

Wykres 1. Decyle wynagrodzeń miesięcznych brutto w gospodarce narodowej według płci w lutym 2024 r.



Przeciętne miesięczne wynagrodzenie brutto w gospodarce narodowej

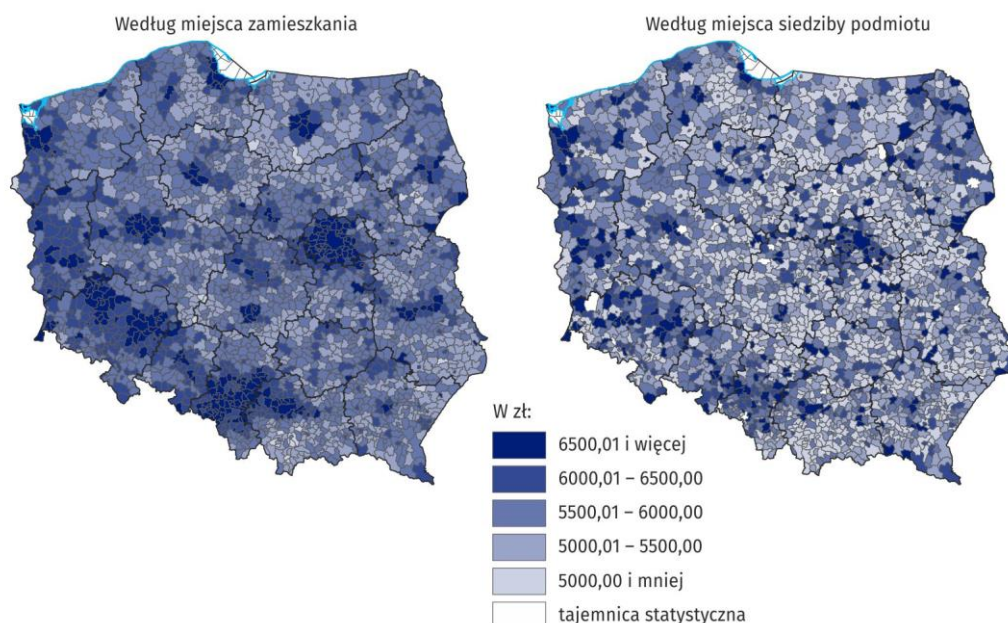
Przeciętne wynagrodzenie w gospodarce narodowej w lutym 2024 r. wyniosło 8418,24 zł, przy czym wśród mężczyzn wyniosło ono 8631,43 zł i stanowiło 102,5% przeciętnego wynagrodzenia ogółem. Natomiast przeciętne wynagrodzenie kobiet było niższe i wyniosło 8196,62 zł. Było ono równe 97,4% przeciętnego wynagrodzenia ogółem. Analizując wiek zatrudnionych najwyższe przeciętne wynagrodzenie wystąpiło w grupie wiekowej 65 lat i więcej (9235,09 zł), natomiast biorąc pod uwagę wielkość podmiotu – w podmiotach o liczbie pracujących 1000 i więcej (10036,57 zł).

W lutym 2024 r. przeciętne wynagrodzenie kobiet było niższe o 434,81 zł od przeciętnego wynagrodzenia mężczyzn

Wynagrodzenia w układzie terytorialnym

Wynagrodzenia w gospodarce narodowej w lutym 2024 r. były zróżnicowane terytorialnie ze względu na miejsce zamieszkania zatrudnionych, jak i według miejsca siedziby podmiotu.

Mapa 1. Mediana wynagrodzeń miesięcznych brutto w gospodarce narodowej w lutym 2024 r.



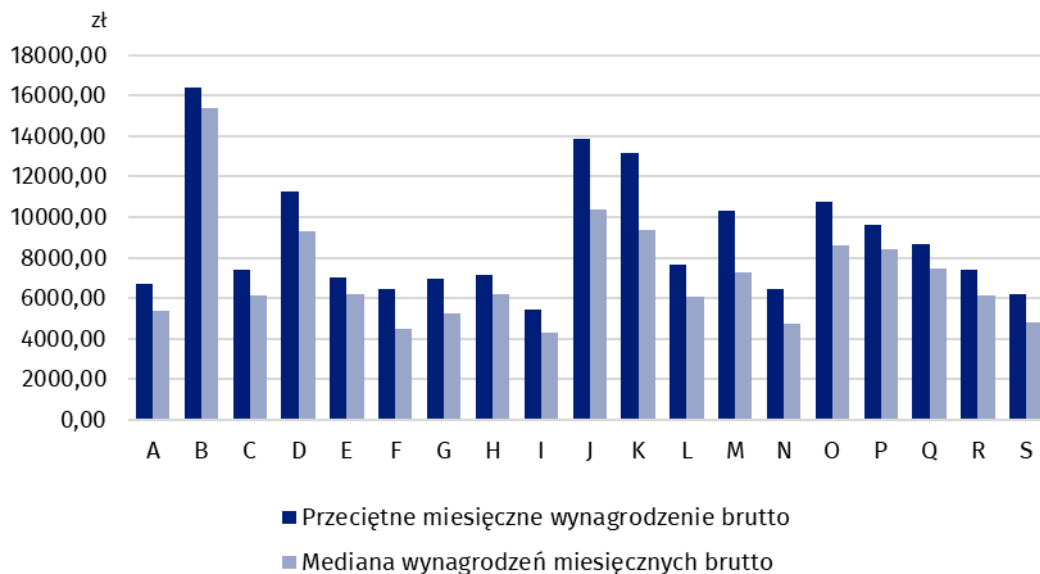
Biorąc pod uwagę wynagrodzenia zatrudnionych w gminach według miejsca siedziby podmiotu, można zauważyć, że różnica między najwyższą i najniższą wartością mediany wyniosła ponad 7 tys. zł, przy czym w ok. 28% gmin mediana wynagrodzeń była równa bądź niższa niż 5 tys. zł. Natomiast według miejsca zamieszkania zatrudnionych, gmin o takiej medianie było mniej niż 1%, a różnica między najwyższą i najniższą wartością mediany wynagrodzeń wyniosła prawie 4,5 tys. zł.

Biorąc pod uwagę gminy według miejsca siedziby podmiotu, różnica między najwyższą i najniższą wartością mediany wyniosła w lutym 2024 r. ponad 7 tys. zł

Wynagrodzenia w sekcjach PKD

Wynagrodzenia były zróżnicowane także ze względu na rodzaj działalności. W lutym 2024 r. najwyższa wartość mediany wystąpiła w sekcji Górnictwo i wydobywanie, gdzie wyniosła 15389,41 zł. W 14 z 19 analizowanych sekcji PKD mediana wynagrodzeń mężczyzn była wyższa od mediany wynagrodzeń kobiet. Wyróżniała się sekcja Górnictwo i wydobywanie, gdzie mediana wynagrodzeń mężczyzn była o 44,5% wyższa niż kobiet. W 4 sekcjach mediana wynagrodzeń kobiet była wyższa od mediany wynagrodzeń mężczyzn. Największa różnica wystąpiła w sekcjach Administracja publiczna i obrona narodowa, obowiązkowe zabezpieczenia społeczne oraz Budownictwo, gdzie mediana wynagrodzeń kobiet była wyższa niż mediana wynagrodzeń mężczyzn odpowiednio o 30,7% i 29,7%. W pozostałych 2 sekcjach mediana wynagrodzeń kobiet była wyższa niż mediana wynagrodzeń mężczyzn o nie więcej niż 4%.

Wykres 2. Przeciętne miesięczne wynagrodzenie brutto i mediana wynagrodzeń miesięcznych brutto w gospodarce narodowej w sekcjach PKD w lutym 2024 r.



W lutym 2024 r. wśród mężczyzn zatrudnionych w sekcji Górnictwo i wydobywanie przeciętne wynagrodzenie wyniosło 16825,35 zł

Najwyższe przeciętne wynagrodzenie wystąpiło w sekcji Górnictwo i wydobywanie, w której wyniosło ponad 16 tys. zł. Największa różnica pomiędzy przeciętnym wynagrodzeniem mężczyzn i kobiet była w sekcji Działalność finansowa i ubezpieczeniowa, wyniosła ponad 5 tys. zł. W 3 sekcjach przeciętne wynagrodzenie kobiet było wyższe niż mężczyzn – największa różnica wystąpiła w sekcji Administracja publiczna i obrona narodowa, obowiązkowe zabezpieczenia społeczne, gdzie przeciętne wynagrodzenie kobiet było wyższe niż mężczyzn prawie o 1,7 tys. zł.

W tablicach publikacyjnych znajduję się szerszy zakres danych o rozkładzie wynagrodzeń.

Pełne nazwy dostępne są na stronie GUS pod adresem: <http://stat.gov.pl/Klasyfikacje/>.

Symbol sekcji PKD:

A – Rolnictwo, leśnictwo, łowiectwo i rybactwo;

B – Górnictwo i wydobywanie;

C – Przetwórstwo przemysłowe;

D – Wytwarzanie i zaopatrywanie w energię elektryczną, gaz, parę wodną, gorącą wodę i powietrze do układów klimatyzacyjnych;

E – Dostawa wody; gospodarowanie ściekami i odpadami oraz działalność związana z rekultywacją;

F – Budownictwo;

G – Handel hurtowy i detaliczny; naprawa pojazdów samochodowych, włączając motocykle;

H – Transport i gospodarka magazynowa;

I – Działalność związana z zakwaterowaniem i usługami gastronomicznymi;

J – Informacja i komunikacja;

K – Działalność finansowa i ubezpieczeniowa;

L – Działalność związana z obsługą rynku nieruchomości;

M – Działalność profesjonalna, naukowa i techniczna;

- N – Działalność w zakresie usług administrowania i działalność wspierająca;
- O – Administracja publiczna i obrona narodowa; obowiązkowe zabezpieczenia społeczne;
- P – Edukacja;
- Q – Opieka zdrowotna i pomoc społeczna;
- R – Działalność związana z kulturą, rozrywką i rekreacją;
- S – Pozostała działalność usługowa;

W przypadku cytowania danych Głównego Urzędu Statystycznego prosimy o zamieszczenie informacji: „Źródło danych GUS”, a w przypadku publikowania obliczeń dokonanych na danych opublikowanych przez GUS prosimy o zamieszczenie informacji: „Opracowanie własne na podstawie danych GUS”.

Opracowanie merytoryczne:
Urząd Statystyczny w Bydgoszczy

Dyrektor dr Wiesława Gierańczyk

Tel: 52 366 93 90

Rozpowszechnianie:

Wydział Współpracy z Mediami

Tel. komórkowy: +48 695 255 032

Tel. stacjonarne: +48 22 608 38 04, +48 22 449 41 45,
+48 22 608 30 09

e-mail: obslugaprasowa@stat.gov.pl



stat.gov.pl



@GUS_STAT



@GłównyUrządStatystyczny



gus_stat



głównyurządstatystycznygus



głównyurządstatystyczny

Powiązane opracowania

[Zeszyt metodologiczny Rozkład wynagrodzeń w gospodarce narodowej](#)