

Wskaźniki cen produkcji sprzedanej przemysłu w czerwcu 2019 r.

18.07.2019 r.


0,4%

spadek cen producentów w przemyśle w porównaniu z poprzednim miesiącem

Według wstępnych danych w czerwcu 2019 r. ceny produkcji sprzedanej przemysłu były niższe w porównaniu z ubiegłym miesiącem o 0,4 %. W porównaniu z analogicznym miesiącem ubiegłego roku wzrosły o 0,6%.

Tablica 1. Wskaźniki cen produkcji sprzedanej przemysłu w czerwcu 2019 r.

WYSZCZEGÓLNIENIE	V 2019		VI 2019		I-VI 2019	
	IV 2019=100	analogiczny okres 2018=100	V 2019=100	XII 2018=100	I-VI 2018=100	
OGÓŁEM	100,2	101,4	100,6	99,6	101,0	102,0
Górnictwo i wydobywanie	97,5	100,3*	97,6	98,6	100,3	102,6
Przetwórstwo przemysłowe	100,2*	101,1	100,3	99,5	100,7	101,7
Wytwarzanie i zaopatrywanie w energię elektryczną, gaz, parę wodną i gorącą wodę ^a	100,4*	104,7	105,0	100,5	103,3	104,8
Dostawa wody; gospodarowanie ściekami i odpadami; rekultywacja ^a	99,9*	102,4*	102,2	100,2	101,5	102,2

^{a)} Nazwa skrócona według PKD 2007

* Dane zmienione w stosunku do wcześniej opublikowanych.

W czerwcu w porównaniu z poprzednim miesiącem spadły ceny w przemyśle o 0,4%, w tym w górnictwie i wydobywaniu o 1,4% oraz w przetwórstwie przemysłowym o 0,5%. Natomiast w skali roku zanotowano wzrost cen we wszystkich sekcjach przemysłu z wyjątkiem górnictwa i wydobywania, gdzie wystąpił ich spadek o 2,4%

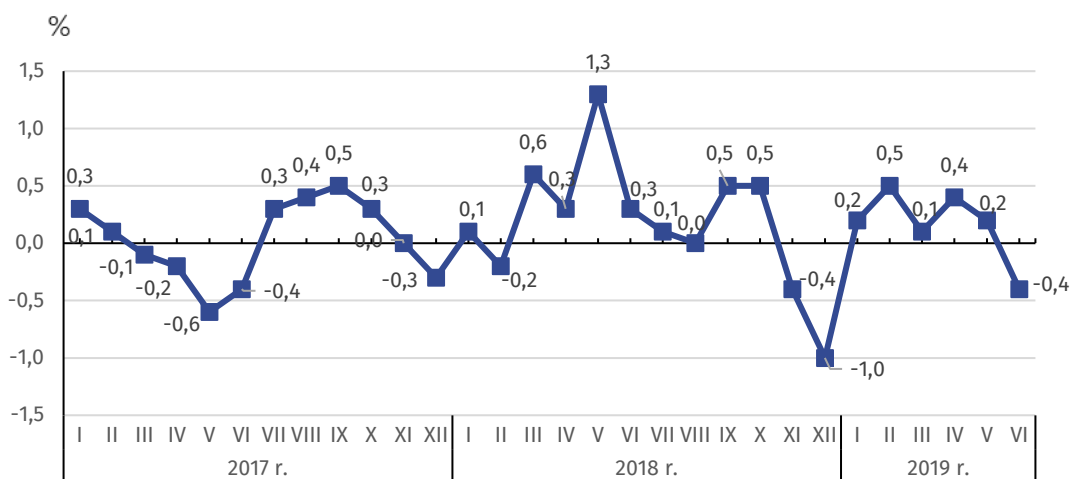
Według wstępnych danych, ceny produkcji sprzedanej przemysłu w czerwcu 2019 r. były niższe o 0,4% w porównaniu z poprzednim miesiącem. Spadek cen zanotowano w górnictwie i wydobywaniu o 1,4%, w tym w górnictwie rud metali o 3,8% przy wzroście cen w wydobywaniu węgla kamiennego i węgla brunatnego (lignitu) o 0,3%. W przetwórstwie przemysłowym ceny obniżyły się o 0,5%, w tym najbardziej w produkcji koksu i produktów rafinacji ropy naftowej (o 4,7%). Spadki cen odnotowano również w produkcji m.in.: papieru i wyrobów z papieru (o 1,0%), metali (o 0,7%), poligrafii i reprodukcji zapisanych nośników informacji (o 0,5%), skór i wyrobów skórzanych, pozostałego sprzętu transportowego (po 0,4%), wyrobów tekstylnych, wyrobów z drewna, korka, słomy i wikliny, mebli (po 0,3%), chemikaliów i wyrobów chemicznych, wyrobów z metali, pojazdów samochodowych, przyczep i naczep (po 0,2%), artykułów spożywczych, wyrobów tytoniowych (po 0,1%). Ceny produkcji wyrobów z gumy i tworzyw sztucznych oraz produkcji maszyn i urządzeń ukształtowały się na poziomie zbliżonym do zanotowanego w poprzednim miesiącu. Wzrosły natomiast ceny w produkcji m.in.: wyrobów z pozostałych mineralnych surowców niemetalicznych, komputerów, wyrobów elektronicznych i optycznych (po 0,1%), urządzeń elektrycznych (o 0,2%), napojów, wyrobów farmaceutycznych (po 0,4%), odzieży (o 0,6%). W sekcji wytwarzanie i zaopatrywanie w energię elektryczną, gaz, parę wodną i gorącą wodę ceny podniesiono o 0,5% a w sekcji dostawa wody; gospodarowanie ściekami i odpadami; rekultywacja – o 0,2%.

W czerwcu 2019 r. w stosunku do poprzedniego miesiąca najbardziej spadły ceny w produkcji koksu i produktów rafinacji ropy naftowej o 4,7% (w stosunku do grudnia ubiegłego roku odnotowano wzrost cen o 9,5%)

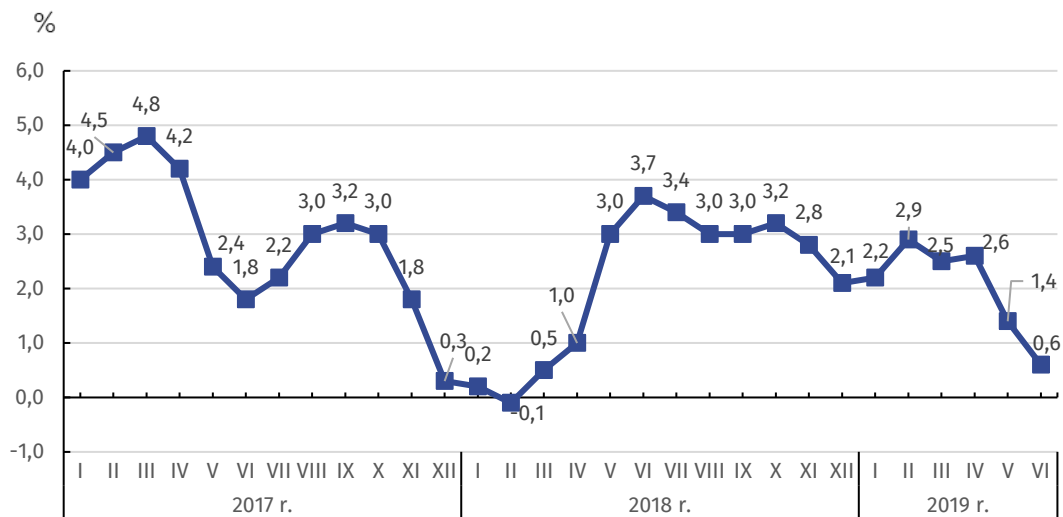
W czerwcu 2019 r. ceny produkcji sprzedanej przemysłu były o 0,6% wyższe niż przed rokiem. Wzrost cen odnotowano we wszystkich sekcjach przemysłu z wyjątkiem górnictwa i wydobywania, gdzie ceny spadły o 2,4%, w tym w górnictwie rud metali o 12,7% przy wzroście cen w wydobywaniu węgla kamiennego i węgla brunatnego (lignitu) o 2,2%. Ceny w sekcji przetwórstwo przemysłowe wzrosły o 0,3%, w tym najbardziej w produkcji wyrobów z pozostałych mineralnych surowców niemetalicznych (o 5,1%). Wzrost cen odnotowano także w produkcji m.in.: skór i wyrobów skórzanych (o 3,4%), wyrobów farmaceutycznych (o 2,7%), pozostałego sprzętu transportowego (o 2,3%), wyrobów tytoniowych (o 2,2%), wyrobów tekstylnych (o 1,8%), artykułów spożywczych (o 1,4%), odzieży (o 1,2%), wyrobów z metali, urządzeń elektrycznych (po 0,8%), pojazdów samochodowych, przyczep i naczep (o 0,7%), napojów (o 0,6%), chemikaliów i wyrobów chemicznych (o 0,4%), poligrafii i reprodukcji zapisanych nośników informacji, mebli (po 0,1%). Spadły natomiast ceny w produkcji m.in.: maszyn i urządzeń (o 0,3%), wyrobów z drewna, korka, słomy i wikliny, wyrobów z gumy i tworzyw sztucznych (po 0,4%), papieru i wyrobów z papieru (o 1,3%), komputerów, wyrobów elektronicznych i optycznych (o 1,4%), metali (o 1,6%), koksu i produktów rafinacji ropy naftowej (o 2,3%). Ceny w sekcji wytwarzanie i zaopatrywanie w energię elektryczną, gaz, parę wodną i gorącą wodę wzrosły o 5,0% a w sekcji dostawa wody; gospodarowanie ściekami i odpadami; rekultywacja – o 2,2%.

Najwyższy wzrost cen w porównaniu z czerwcem ubiegłego roku odnotowano w produkcji wyrobów z pozostałych mineralnych surowców niemetalicznych o 5,1% (w stosunku do grudnia ubiegłego roku ceny wzrosły o 2,8%).

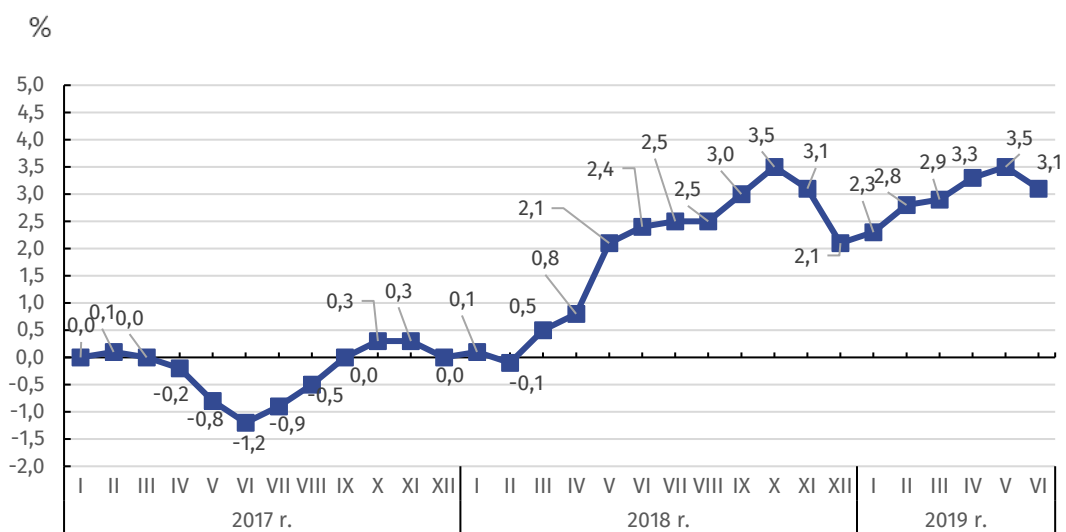
Wykres 1. Zmiany cen produkcji sprzedanej przemysłu w latach 2017-2019 w stosunku do okresu poprzedniego



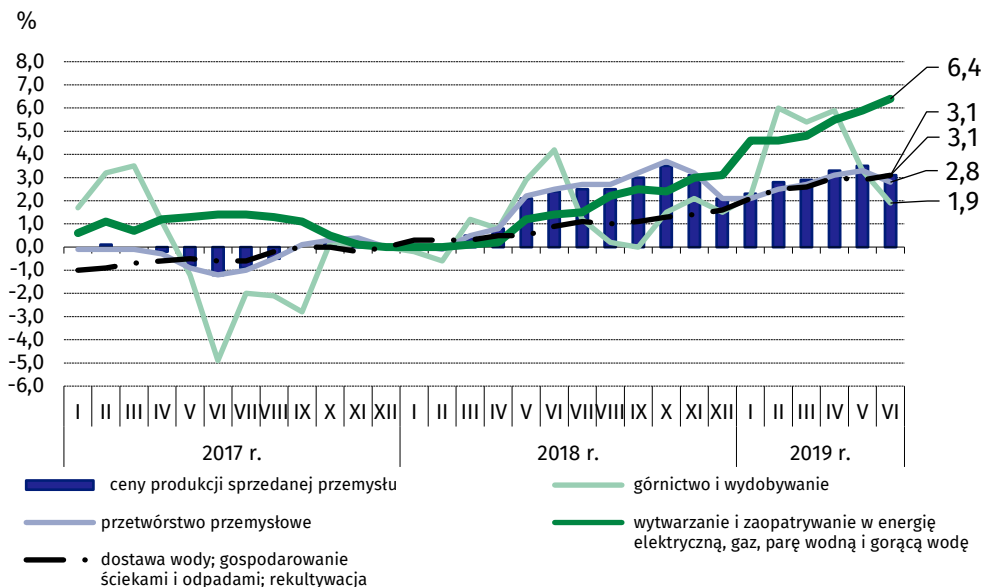
Wykres 2. Zmiany cen produkcji sprzedanej przemysłu w latach 2017-2019 w stosunku do analogicznego okresu roku poprzedniego



Wykres 3. Zmiany cen produkcji sprzedanej przemysłu w latach 2017-2019 w stosunku do XII 2017 r.



Wykres 4. Zmiany cen produkcji sprzedanej przemysłu według sekcji PKD w latach 2017-2019 w stosunku do XII 2017 r.



Opracowanie merytoryczne:
Departament Handlu i Usług
Bożena Kudelska
Tel: 22 608 3607
e-mail: B.Kudelska@stat.gov.pl

Rozpowszechnianie:
Rzecznik Prasowy Prezesa GUS
Karolina Dawidziuk
Tel: 22 608 3475, 22 608 3009
e-mail: rzecznik@stat.gov.pl

Wydział Współpracy z Mediami

Tel: 22 608 3491, 22 608 3804

e-mail: obslugaprasowa@stat.gov.pl



www.stat.gov.pl



[@GUS_STAT](https://twitter.com/GUS_STAT)



[@GlownyUrzadStatystyczny](https://www.facebook.com/GlownyUrzadStatystyczny)

Powiązane opracowania

[Biuletyn Statystyczny](#)

[Informacje sygnałne](#)

Temat dostępny w bazach danych

[Dziedzinowa Baza Wiedzy Ceny](#)

[Bank Danych Makroekonomicznych](#)

[Wskaźniki cen \(Obszary tematyczne: Ceny, Handel\)](#)

Ważniejsze pojęcia dostępne w słowniku

[Wskaźnik cen produkcji sprzedanej przemysłu](#)