

Wskaźniki cen produkcji sprzedanej przemysłu w grudniu 2022 r.

23.01.2023 r.

 **20,4%**

wzrost cen producentów w przemyśle w porównaniu z grudniem 2021 r.

Według wstępnych danych, ceny produkcji sprzedanej przemysłu w grudniu 2022 r. wzrosły w stosunku do listopada 2022 r. o 0,5%, a w porównaniu z analogicznym miesiącem poprzedniego roku - o 20,4%.

Tablica 1. Wskaźniki cen produkcji sprzedanej przemysłu w listopadzie i grudniu 2022 r.

WYSZCZEGÓLNIENIE	11 2022		12 2022		01-12 2022
	10 2022=100	analogiczny okres 2021=100	11 2022=100	12 2022=100	01-12 2021=100
OGÓŁEM	99,7*	121,1*	120,4	100,5	122,4
Górnictwo i wydobywanie	99,0	121,6	123,2	100,6	126,2
Przetwórstwo przemysłowe	98,9*	116,2*	115,3	99,5	118,8
Wytwarzanie i zaopatrywanie w energię elektryczną, gaz, parę wodną i gorącą wodę ^a	106,2*	167,3*	166,8	106,6	153,9
Dostawa wody; gospodarowanie ściekami i odpadami; rekultywacja ^a	100,3*	105,0*	104,7	100,1	105,6

^{a)} Nazwa skrócona według PKD 2007

* Dane zmienione w stosunku do wcześniej opublikowanych.

Zmiany cen produkcji sprzedanej przemysłu w grudniu 2022 r. w porównaniu z listopadem 2022 r.

Według wstępnych danych, **ceny produkcji sprzedanej przemysłu** w grudniu 2022 r. wzrosły o 0,5% w porównaniu z listopadem 2022 r. Największy wzrost cen zanotowano w sekcji **wytwarzanie i zaopatrywanie w energię elektryczną, gaz, parę wodną i gorącą wodę** – o 6,6%. W sekcji **górnictwo i wydobywanie** ceny podniesiono o 0,6%, w tym w górnictwie rud metali – o 1,5%, przy spadku cen w wydobywaniu węgla kamiennego i węgla brunatnego (lignitu) o 0,1%. Ceny w sekcji **dostawa wody; gospodarowanie ściekami i odpadami; rekultywacja** wzrosły o 0,1%. Niższe niż w listopadzie 2022 r. były natomiast ceny w sekcji **przetwórstwo przemysłowe** o 0,5%. Spośród działów przetwórstwa przemysłowego najbardziej spadły ceny produkcji koksu i produktów rafinacji ropy naftowej (o 4,5%). Obniżono także ceny produkcji m.in.: metali (o 1,8%), chemikaliów i wyrobów chemicznych (o 1,4%), komputerów, wyrobów elektronicznych i optycznych (o 0,8%), wyrobów z metali (o 0,5%), wyrobów tekstylnych oraz wyrobów z drewna, korka, słomy i wikliny, a także pozostałego sprzętu transportowego (po 0,4%), skór i wyrobów skórzanych (o 0,3%), papieru i wyrobów z papieru, jak również wyrobów z gumy i tworzyw sztucznych (po 0,2%), artykułów spożywczych (o 0,1%). Wyższe niż w listopadzie 2022 r. były natomiast ceny produkcji m.in.: maszyn i urządzeń (o 0,2%), napojów i odzieży, a także mebli (po 0,3%), pojazdów samochodowych, przyczep i naczep (o 0,5%), poligrafii i reprodukcji zapisanych nośników informacji (o 0,6%), wyrobów farmaceutycznych (o 0,7%), wyrobów z pozostałych mineralnych surowców niemetalicznych oraz urządzeń elektrycznych (po 0,8%). Najbardziej podniesiono ceny produkcji wyrobów tytoniowych (o 0,9%).

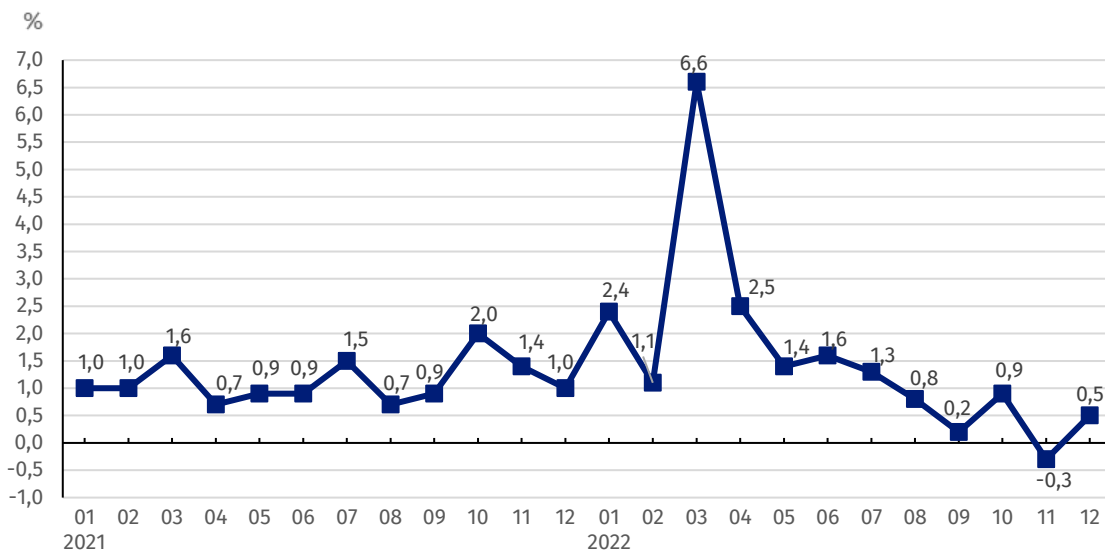
Zmiany cen produkcji sprzedanej przemysłu w grudniu 2022 r. w porównaniu z grudniem 2021 r.

W grudniu 2022 r. **ceny produkcji sprzedanej przemysłu** w porównaniu z analogicznym miesiącem poprzedniego roku podniesiono o 20,4%. Ceny były wyższe niż przed rokiem we wszystkich sekcjach przemysłu. Największy wzrost odnotowano w sekcji **wytwarzanie i zaopatrywanie w energię elektryczną, gaz, parę wodną i gorącą wodę** - o 66,8%. W sekcji **górnictwo i wydobywanie** ceny wzrosły o 23,2%, w tym w wydobywaniu węgla kamiennego i węgla brunatnego (lignitu) - o 42,2%, a w górnictwie rud metali - o 1,3%. W sekcji **przetwórstwo przemysłowe** ceny podwyższono o 15,3%, w tym najbardziej w produkcji koksu i produktów rafinacji ropy naftowej (o 42,6%). Wyższe niż przed rokiem były również ceny produkcji: artykułów spożywczych (o 24,2%), wyrobów z pozostałych mineralnych surowców niemetalicznych (o 19,7%), papieru i wyrobów z papieru (o 19,2%), chemikaliów i wyrobów chemicznych (o 17,3%), napojów (o 14,5%), wyrobów z drewna, korka, słomy i wikliny (o 12,7%), urządzeń elektrycznych (o 12,6%), wyrobów tytoniowych (o 11,8%), mebli (o 10,4%), skór i wyrobów skórzanych (o 9,3%), metali (o 8,8%), wyrobów z gumy i tworzyw sztucznych (o 8,2%), wyrobów z metali oraz poligrafii i reprodukcji zapisanych nośników informacji (po 7,6%). Podniesiono także ceny produkcji m.in. pojazdów samochodowych, przyczep i naczep (o 7,1%), pozostałego sprzętu transportowego (o 6,7%), wyrobów farmaceutycznych (o 5,6%), komputerów, wyrobów elektronicznych i optycznych (o 5,4%), maszyn i urządzeń (o 4,8%), odzieży (o 4,1%), a także wyrobów tekstylnych (o 3,1%). W sekcji **dostawa wody; gospodarowanie ściekami i odpadami; rekultywacja** ceny w skali roku wzrosły o 4,7%.

Spośród działów przetwórstwa przemysłowego w grudniu 2022 r. w stosunku do listopada 2022 r., największy wzrost cen odnotowano w produkcji wyrobów tytoniowych. Najbardziej spadły ceny produkcji koksu i produktów rafinacji ropy naftowej

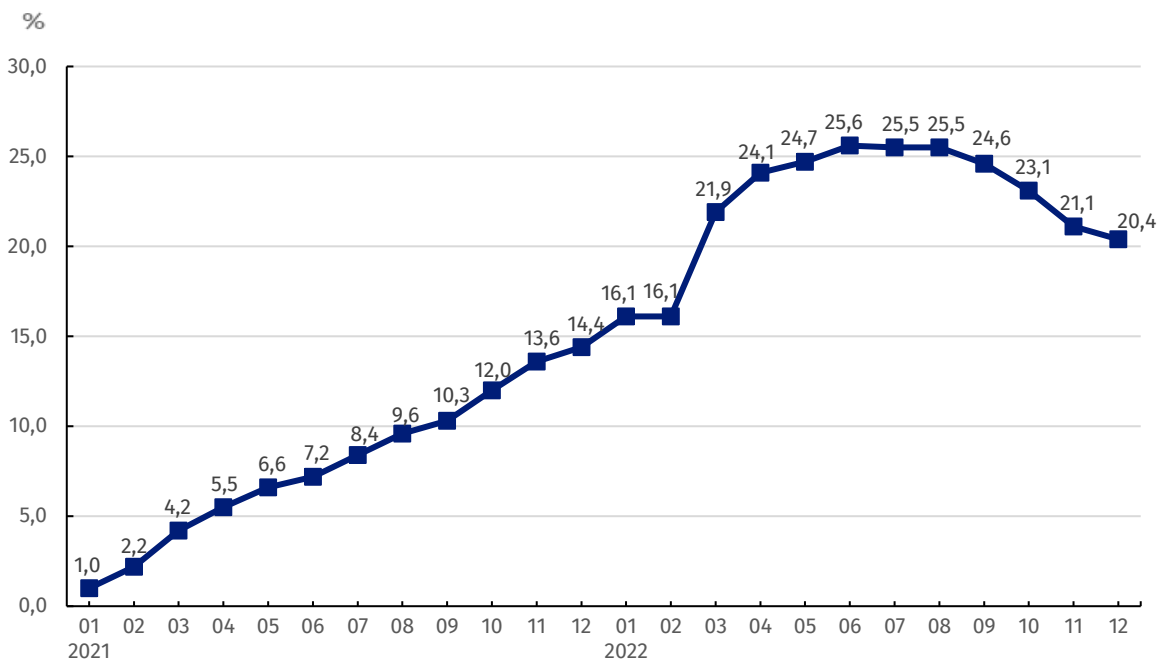
W sekcji przetwórstwo przemysłowe w grudniu 2022 r. w stosunku do analogicznego miesiąca poprzedniego roku najbardziej wzrosły ceny produkcji koksu i produktów rafinacji ropy naftowej

Wykres 1. Zmiany cen produkcji sprzedanej przemysłu w latach 2021-2022 w stosunku do okresu poprzedniego



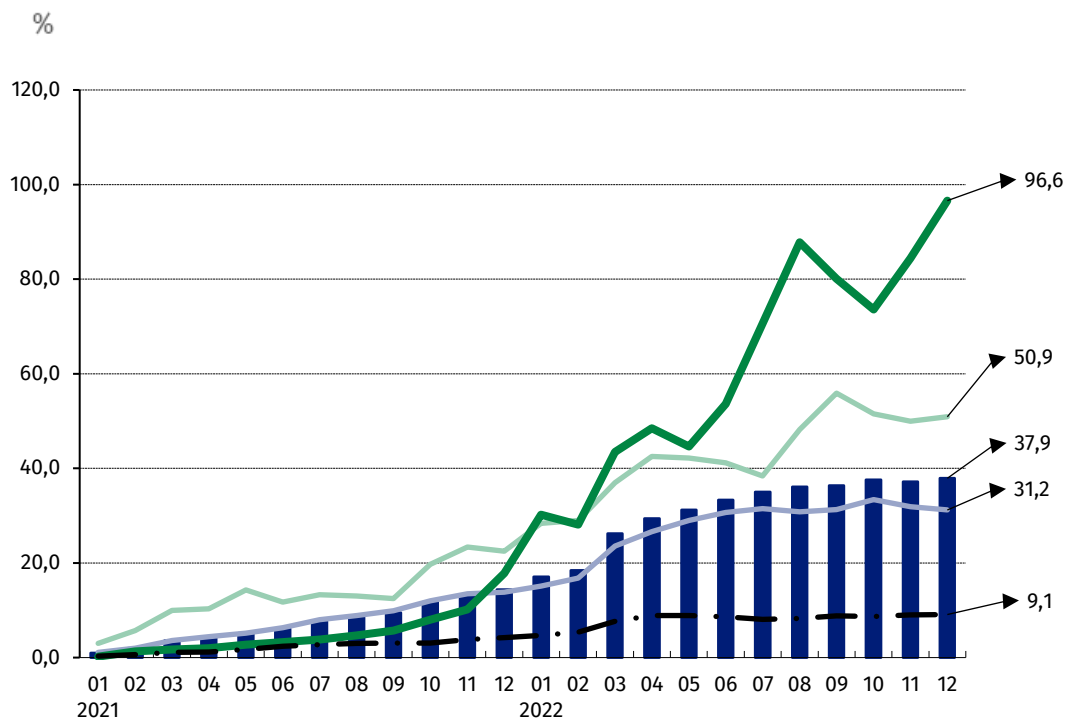
W grudniu 2022 r. w stosunku do listopada 2022 r. zanotowano wzrost cen produkcji sprzedanej przemysłu o 0,5%

Wykres 2. Zmiany cen produkcji sprzedanej przemysłu w latach 2021-2022 w stosunku do analogicznego okresu roku poprzedniego



W grudniu 2022 r., zaobserwowano dalsze obniżanie się dynamiki wzrostu cen w skali roku

Wykres 3. Zmiany cen produkcji sprzedanej przemysłu według sekcji PKD w latach 2021-2022 w stosunku do grudnia 2020 r.



- ceny produkcji sprzedanej przemysłu
- górnictwo i wydobywanie
- przetwórstwo przemysłowe
- wytwarzanie i zaopatrywanie w energię elektryczną, gaz, parę wodną i gorącą wodę
- dostawa wody; gospodarowanie ściekami i odpadami; rekultywacja

W przypadku cytowania danych Głównego Urzędu Statystycznego prosimy o zamieszczenie informacji: „Źródło danych GUS”, a w przypadku publikowania obliczeń dokonanych na danych opublikowanych przez GUS prosimy o zamieszczenie informacji: „Opracowanie własne na podstawie danych GUS”.

Opracowanie merytoryczne:
Departament Handlu i Usług

Dyrektor Ewa Adach-Stankiewicz
Tel: 22 608 31 24

Wydział Współpracy z Mediami

Tel: 22 608 38 04

e-mail: obslugaprasowa@stat.gov.pl

Rzeczposzechnianie:
Rzecznik Prasowy Prezesa GUS

Karolina Banaszek
Tel: 695 255 011



www.stat.gov.pl



[@GUS_STAT](https://twitter.com/GUS_STAT)



[@GlownyUrzadStatystyczny](https://www.facebook.com/GlownyUrzadStatystyczny)



[gus_stat](https://www.instagram.com/gus_stat)



[glownyurządstatystycznygus](https://www.youtube.com/glownyurządstatystycznygus)



[glownyurządstatystyczny](https://www.linkedin.com/company/glownyurządstatystyczny)

Powiązane opracowania

[Biuletyn Statystyczny](#)

[Informacje sygnałne](#)

Temat dostępny w bazach danych

[Dziedzinowa Baza Wiedzy Ceny](#)

[Bank Danych Makroekonomicznych](#)

[Wskaźniki cen \(Obszary tematyczne: Ceny, Handel\)](#)

Ważniejsze pojęcia dostępne w słowniku

[Wskaźnik cen produkcji sprzedanej przemysłu](#)