

Wskaźniki cen produkcji sprzedanej przemysłu w listopadzie 2022 r.

20.12.2022 r.

 **20,8%**

wzrost cen producentów w przemyśle w porównaniu z listopadem 2021 r.

Według wstępnych danych, ceny produkcji sprzedanej przemysłu w listopadzie 2022 r. spadły w stosunku do października 2022 r. o 0,5%, a w porównaniu z analogicznym miesiącem poprzedniego roku wzrosły o 20,8%.

Tablica 1. Wskaźniki cen produkcji sprzedanej przemysłu w październiku i listopadzie 2022 r.

WYSZCZEGÓLNIENIE	10 2022		11 2022		01-11 2022	
	09 2022=100	analogiczny okres 2021=100	10 2022=100	12 2021=100	01-11 2021=100	
OGÓŁEM	100,9*	123,1*	120,8	99,5	119,6	122,6
Górnictwo i wydobywanie	97,2	126,6	121,6	99,0	122,5	126,5
Przetwórstwo przemysłowe	101,6*	119,1*	116,6	99,2	116,3	119,2
Wytwarzanie i zaopatrywanie w energię elektryczną, gaz, parę wodną i gorącą wodę ^a	96,4*	160,7*	160,0	101,5	149,6	151,8
Dostawa wody; gospodarowanie ściekami i odpadami; rekultywacja ^a	99,9	105,3*	104,8	100,1	104,4	105,7

^{a)} Nazwa skrócona według PKD 2007

* Dane zmienione w stosunku do wcześniej opublikowanych.

Zmiany cen produkcji sprzedanej przemysłu w listopadzie 2022 r. w porównaniu z październikiem 2022 r.

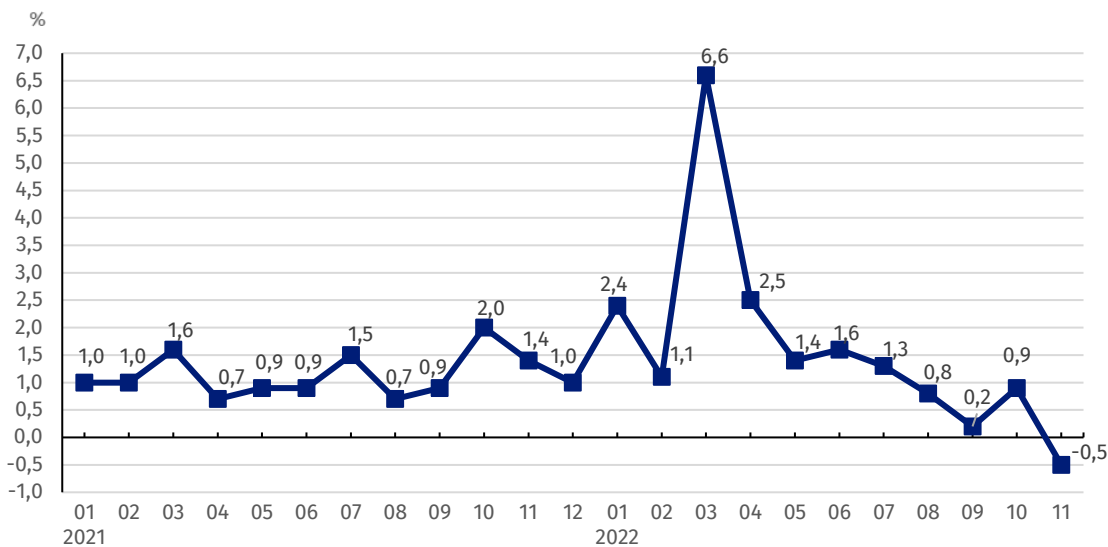
Według wstępnych danych, **ceny produkcji sprzedanej przemysłu** w listopadzie 2022 r. spadły o 0,5% w porównaniu z poprzednim miesiącem. Największy spadek cen zanotowano w sekcji **górnictwo i wydobywanie** o 1,0%, w tym w wydobywaniu węgla kamiennego i węgla brunatnego (lignitu) – o 2,4%, przy wzroście cen w górnictwie rud metali – o 0,3%. Niższe niż w październiku br. były także ceny w sekcji **przetwórstwo przemysłowe** o 0,8%. Spośród działów przetwórstwa przemysłowego najbardziej spadły ceny produkcji koksu i produktów rafinacji ropy naftowej (o 7,6%). Obniżono także ceny produkcji m.in.: metali (o 1,9%), komputerów, wyrobów elektronicznych i optycznych (o 1,4%), chemikaliów i wyrobów chemicznych (o 0,9%), wyrobów z drewna, korka, słomy i wikliny (o 0,6%), skór i wyrobów skórzanych (o 0,5%), pozostałego sprzętu transportowego, a także odzieży (po 0,4%), wyrobów z gumy i tworzyw sztucznych oraz maszyn i urządzeń (po 0,3%), wyrobów tekstylnych i wyrobów z metali (po 0,2%) oraz mebli (o 0,1%). Wyższe niż w październiku br. były natomiast ceny produkcji m.in.: pojazdów samochodowych, przyczep i naczep (o 0,1%), poligrafii i reprodukcji zapisanych nośników informacji, a także wyrobów z pozostałych mineralnych surowców niemetalicznych (po 0,2%), papieru i wyrobów z papieru (o 0,3%), artykułów spożywczych (o 0,5%), napojów oraz wyrobów farmaceutycznych (po 0,6%), wyrobów tytoniowych (o 0,8%). Najbardziej podniesiono ceny produkcji urządzeń elektrycznych (o 0,9%). W sekcjach: **wytwarzanie i zaopatrywanie w energię elektryczną, gaz, parę wodną i gorącą wodę** oraz **dostawa wody; gospodarowanie ściekami i odpadami; rekultywacja** ceny wzrosły (odpowiednio o 1,5% i o 0,1%).

Zmiany cen produkcji sprzedanej przemysłu w listopadzie 2022 r. w porównaniu z listopadem 2021 r.

W listopadzie 2022 r. **ceny produkcji sprzedanej przemysłu** w porównaniu z analogicznym miesiącem ub. roku podniesiono o 20,8%. Ceny były wyższe niż przed rokiem we wszystkich sekcjach przemysłu. Największy wzrost odnotowano w sekcji **wytwarzanie i zaopatrywanie w energię elektryczną, gaz, parę wodną i gorącą wodę** - o 60,0%. W sekcji **górnictwo i wydobywanie** ceny wzrosły o 21,6%, w tym w wydobywaniu węgla kamiennego i węgla brunatnego (lignitu) - o 43,6%, przy spadku cen w górnictwie rud metali - o 3,8%. W sekcji **przetwórstwo przemysłowe** ceny podwyższono o 16,6%, w tym najbardziej w produkcji koksu i produktów rafinacji ropy naftowej (o 40,6%). Wyższe niż przed rokiem były również ceny produkcji: artykułów spożywczych (o 27,1%), chemikaliów i wyrobów chemicznych (o 24,2%), papieru i wyrobów z papieru (o 21,8%), wyrobów z pozostałych mineralnych surowców niemetalicznych (o 19,6%), napojów (o 14,8%), wyrobów z drewna, korka, słomy i wikliny (o 14,1%), wyrobów tytoniowych (o 12,5%), urządzeń elektrycznych (o 11,4 %) metali (o 10,7%), mebli (o 10,4%), wyrobów z metali (o 9,5%), skór i wyrobów skórzanych (o 9,4%), wyrobów z gumy i tworzyw sztucznych (o 9,0%). Podniesiono także ceny produkcji m.in.: poligrafii i reprodukcji zapisanych nośników informacji (o 8,4%), pojazdów samochodowych, przyczep i naczep (o 8,0%), pozostałego sprzętu transportowego (o 7,9%), maszyn i urządzeń (o 6,1%), komputerów, wyrobów elektronicznych i optycznych (o 5,3%), wyrobów tekstylnych (o 4,4%), wyrobów farmaceutycznych (o 4,3%) a także odzieży (o 4,1%). W sekcji **dostawa wody; gospodarowanie ściekami i odpadami; rekultywacja** ceny w skali roku wzrosły o 4,8%.

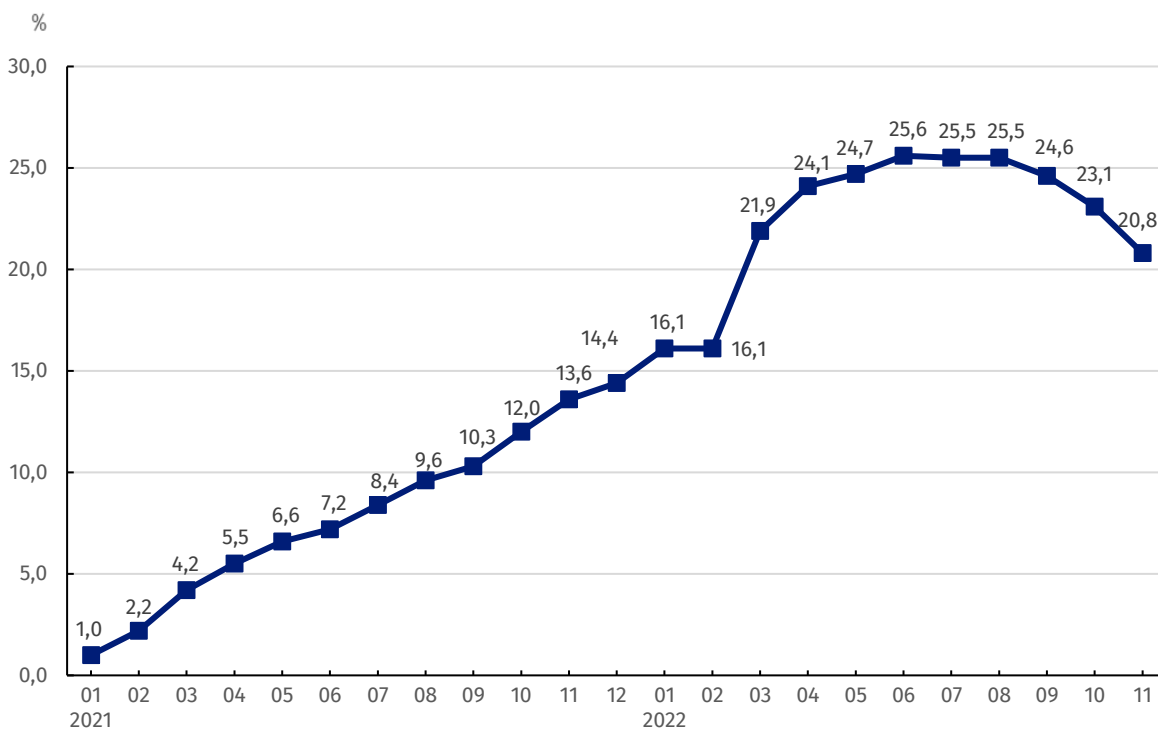
Spośród działów przetwórstwa przemysłowego w listopadzie 2022 r. w stosunku do października br., największy spadek cen odnotowano w produkcji koksu i produktów rafinacji ropy naftowej

Wykres 1. Zmiany cen produkcji sprzedanej przemysłu w latach 2021-2022 w stosunku do okresu poprzedniego



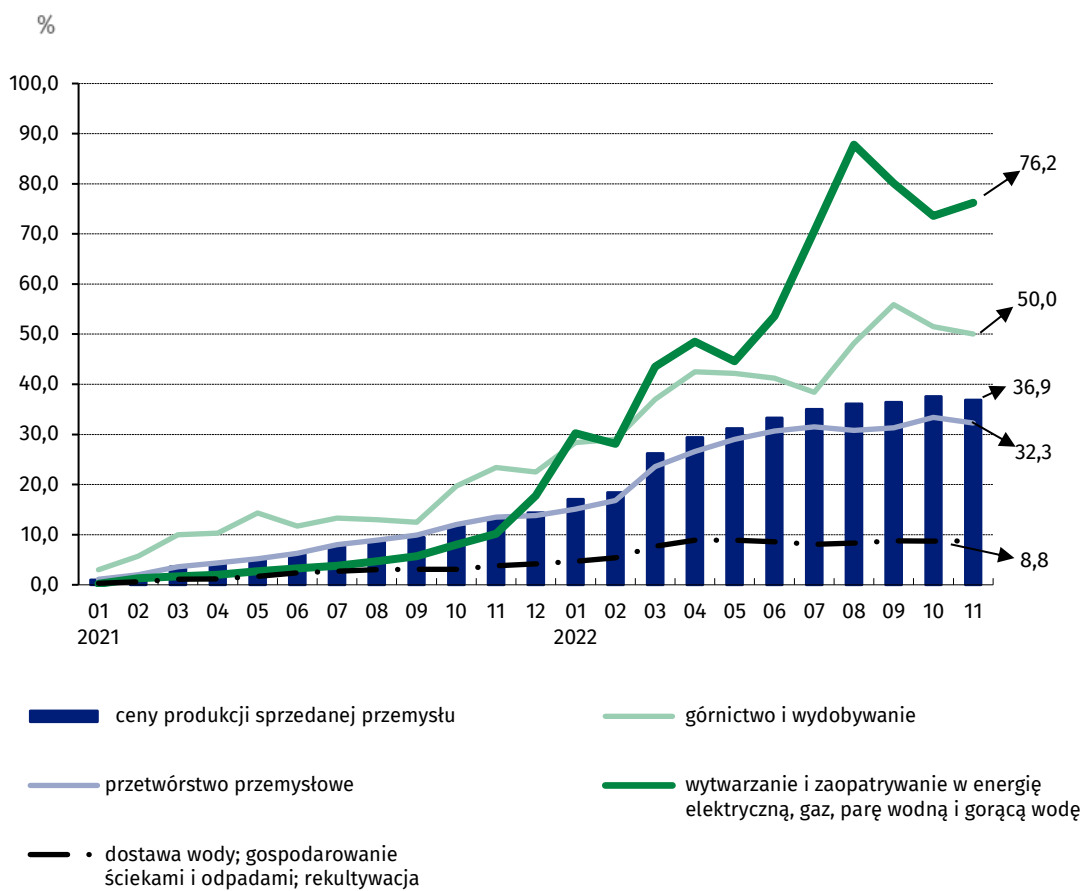
W listopadzie 2022 r. zanotowano spadek cen produkcji sprzedanej przemysłu w stosunku do poprzedniego miesiąca

Wykres 2. Zmiany cen produkcji sprzedanej przemysłu w latach 2021-2022 w stosunku do analogicznego okresu roku poprzedniego



W listopadzie br., podobnie jak w ubiegłym miesiącu, zaobserwowano dalsze obniżanie się dynamiki wzrostu cen w skali roku

Wykres 3. Zmiany cen produkcji sprzedanej przemysłu według sekcji PKD w latach 2021-2022 w stosunku do grudnia 2020 r.



W przypadku cytowania danych Głównego Urzędu Statystycznego prosimy o zamieszczenie informacji: „Źródło danych GUS”, a w przypadku publikowania obliczeń dokonanych na danych opublikowanych przez GUS prosimy o zamieszczenie informacji: „Opracowanie własne na podstawie danych GUS”.

Opracowanie merytoryczne:
Departament Handlu i Usług

Dyrektor Ewa Adach-Stankiewicz
Tel: 22 608 31 24

Wydział Współpracy z Mediami

Tel: 22 608 38 04

e-mail: obslugaprasowa@stat.gov.pl

Rzeczposzechnianie:
Rzecznik Prasowy Prezesa GUS

Karolina Banaszek
Tel: 695 255 011

-  www.stat.gov.pl
-  [@GUS_STAT](https://twitter.com/GUS_STAT)
-  [@GlownyUrzadStatystyczny](https://www.facebook.com/GlownyUrzadStatystyczny)
-  [gus_stat](https://www.instagram.com/gus_stat)
-  [glownyurządstatystycznygus](https://www.youtube.com/glownyurządstatystycznygus)
-  [glownyurządstatystyczny](https://www.linkedin.com/company/glownyurządstatystyczny)

Powiązane opracowania

[Biuletyn Statystyczny](#)

[Informacje sygnałne](#)

Temat dostępny w bazach danych

[Dziedzinowa Baza Wiedzy Ceny](#)

[Bank Danych Makroekonomicznych](#)

[Wskaźniki cen \(Obszary tematyczne: Ceny, Handel\)](#)

Ważniejsze pojęcia dostępne w słowniku

[Wskaźnik cen produkcji sprzedanej przemysłu](#)