

20.12.2021 r.

## Wskaźniki cen produkcji sprzedanej przemysłu w listopadzie 2021 r.



ceny producentów w przemyśle wzrosły w porównaniu z listopadem 2020 r.

Według wstępnych danych, ceny produkcji sprzedanej przemysłu w listopadzie 2021 r. wzrosły w stosunku do października 2021 r. o 1,0%, a w porównaniu z analogicznym miesiącem poprzedniego roku - o 13,2%.

Tablica 1. Wskaźniki cen produkcji sprzedanej przemysłu w listopadzie 2021 r.

WYSZCZEGÓLNIENIE	10 2021		11 2021		01-11 2021	
	09 2021=100	analogiczny okres 2020=100	10 2021=100	12 2020=100	01-11 2020=100	
<b>OGÓŁEM</b>	<b>102,0*</b>	<b>112,0*</b>	<b>113,2</b>	<b>101,0</b>	<b>112,8</b>	<b>107,3</b>
Górnictwo i wydobywanie	106,4*	123,1*	125,7	102,8	123,1	119,6
Przetwórstwo przemysłowe	101,9*	112,2*	113,4	101,1	113,2	107,2
Wytwarzanie i zaopatrywanie w energię elektryczną, gaz, parę wodną i gorącą wodę <sup>a</sup>	102,2*	108,3*	108,4	100,1	108,1	104,4
Dostawa wody; gospodarowanie ściekami i odpadami; rekultywacja <sup>a</sup>	100,0*	103,8	104,0	100,4	103,5	103,7

<sup>a)</sup> Nazwa skrócona według PKD 2007

\* Dane zmienione w stosunku do wcześniej opublikowanych.

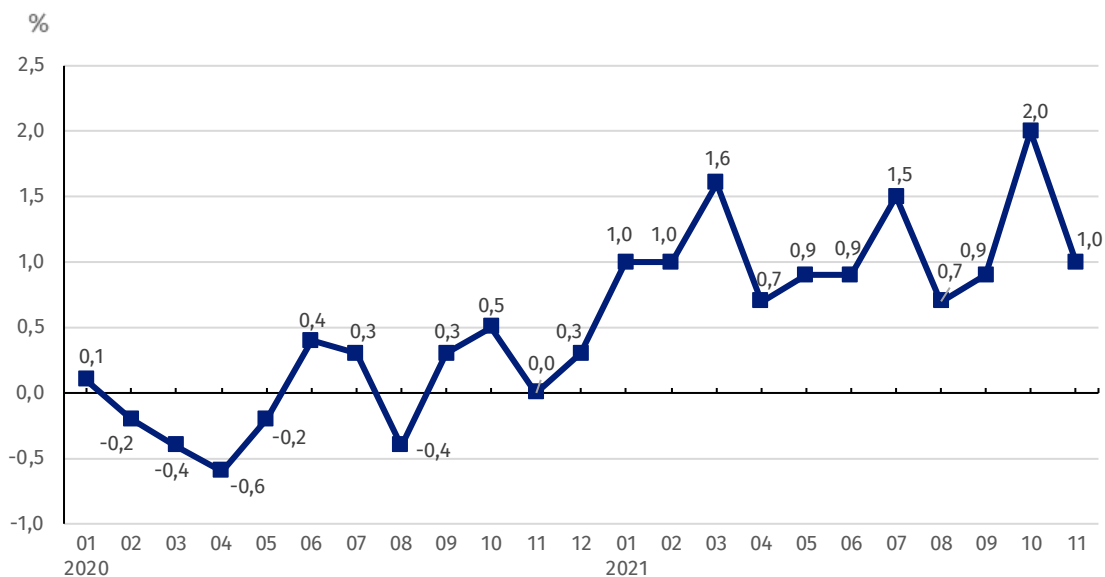
Według wstępnych danych, **ceny produkcji sprzedanej przemysłu** w listopadzie 2021 r. były o 1,0% wyższe niż w październiku 2021 r. Podniesiono ceny we wszystkich sekcjach przemysłu. Największy wzrost cen zaobserwowano w sekcji **górnictwo i wydobywanie** - o 2,8%, w tym w wydobywaniu węgla kamiennego i węgla brunatnego (lignitu) - o 4,8%, a w górnictwie rud metali - o 1,8%. Ceny w sekcji **przetwórstwo przemysłowe** zwiększyły się o 1,1%. Najbardziej podniesiono ceny produkcji chemikaliów i wyrobów chemicznych (o 2,7%). Wzrosły także ceny produkcji, m.in.: koksu i produktów rafinacji ropy naftowej (o 2,4%), artykułów spożywczych (o 1,8%), wyrobów z gumy i tworzyw sztucznych (o 1,1%), wyrobów z pozostałych mineralnych surowców niemetalicznych, jak również metali (po 1,0%), wyrobów tytoniowych oraz wyrobów z drewna, korka, słomy i wikliny (po 0,9%), papieru i wyrobów z papieru (o 0,8%), pojazdów samochodowych, przyczep i naczep (o 0,7%), napojów i urządzeń elektrycznych oraz pozostałego sprzętu transportowego (po 0,6%), wyrobów tekstylnych, a także wyrobów farmaceutycznych (po 0,5%), maszyn i urządzeń oraz mebli (po 0,4%), wyrobów z metali (o 0,3%), poligrafii i reprodukcji zapisanych nośników informacji (o 0,2%), odzieży, jak również komputerów, wyrobów elektronicznych i optycznych (po 0,1%). Spadły natomiast ceny produkcji skór i wyrobów skórzanych (o 0,6%). Ceny w sekcji **dostawa wody; gospodarowanie ściekami i odpadami; rekultywacja** podwyższono o 0,4%. Wzrosły również ceny w sekcji **wytwarzanie i zaopatrywanie w energię elektryczną, gaz, parę wodną i gorącą wodę** - o 0,1%.

Spośród działów przetwórstwa przemysłowego w listopadzie 2021 r. w stosunku do miesiąca poprzedniego najbardziej wzrosły ceny produkcji chemikaliów i wyrobów chemicznych

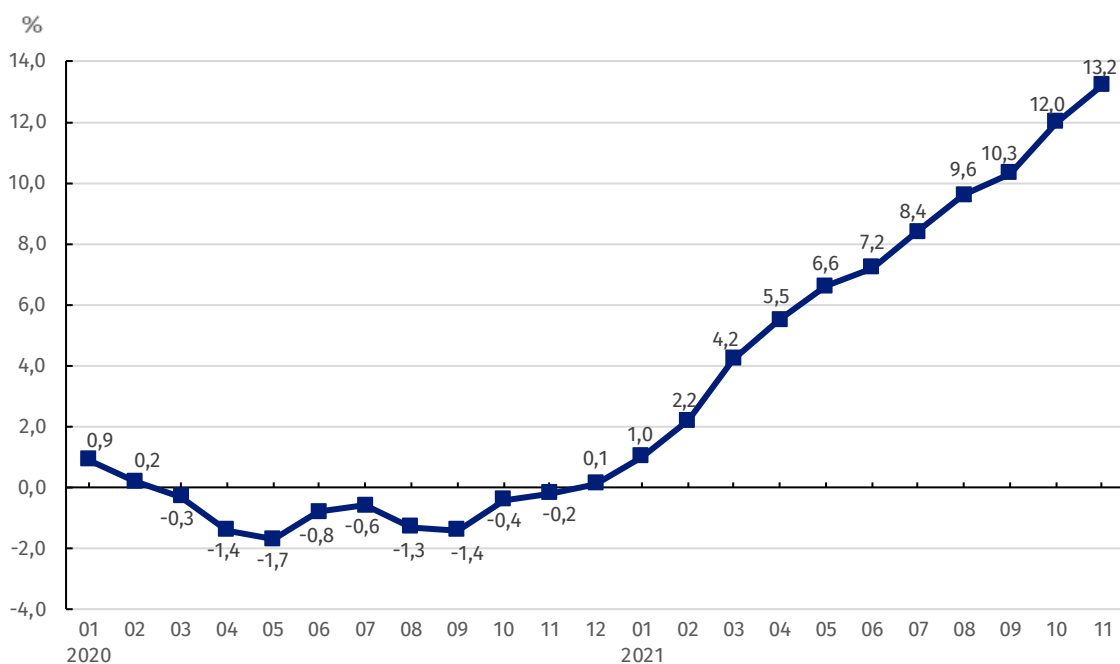
W listopadzie 2021 r. **ceny produkcji sprzedanej przemysłu** w porównaniu z listopadem 2020 r. podniesiono o 13,2%. Ceny były wyższe niż przed rokiem we wszystkich sekcjach przemysłu. Największy wzrost cen odnotowano w sekcji **górnictwo i wydobywanie** - o 25,7%, w tym w górnictwie rud metali - o 36,5%, a w wydobywaniu węgla kamiennego i węgla brunatnego (lignitu) - o 21,1%. Ceny w sekcji **przetwórstwo przemysłowe** wzrosły o 13,4%, przy różnokierunkowych ruchach cen w poszczególnych działach. Najbardziej podniesiono ceny produkcji koksu i produktów rafinacji ropy naftowej (o 88,6%). Wyższe niż przed rokiem były również ceny produkcji, m.in.: metali (o 41,3%), chemikaliów i wyrobów chemicznych (o 22,4%), wyrobów z drewna, korka, słomy i wikliny (o 19,9%), papieru i wyrobów z papieru (o 13,5%), wyrobów z metali (o 10,7%), artykułów spożywczych (o 10,4%), wyrobów z gumy i tworzyw sztucznych (o 10,1%), mebli (o 6,7%), wyrobów z pozostałych mineralnych surowców niemetalicznych (o 6,5%), urządzeń elektrycznych (o 5,2%), komputerów, wyrobów elektronicznych i optycznych (o 4,7%), napojów (o 3,9%), pozostałego sprzętu transportowego (o 3,4%), wyrobów tekstylnych (o 2,3%), skór i wyrobów skórzanych (o 2,2%), pojazdów samochodowych, przyczep i naczep (o 1,9%), maszyn i urządzeń (o 1,6%), wyrobów tytoniowych (o 0,7%), a także wyrobów farmaceutycznych (o 0,6%). Spadły natomiast ceny produkcji, m.in.: poligrafii i reprodukcji zapisanych nośników informacji (o 1,4%) oraz odzieży (o 2,1%). Ceny w sekcji **wytwarzanie i zaopatrywanie w energię elektryczną, gaz, parę wodną i gorącą wodę** podwyższono w skali roku o 8,4%, a w sekcji **dostawa wody; gospodarowanie ściekami i odpadami; rekultywacja** - o 4,0%.

Spośród działów przetwórstwa przemysłowego w listopadzie 2021 r. w stosunku do analogicznego miesiąca poprzedniego roku najbardziej wzrosły ceny produkcji koksu i produktów rafinacji ropy naftowej

**Wykres 1. Zmiany cen produkcji sprzedanej przemysłu w latach 2020-2021 w stosunku do okresu poprzedniego**

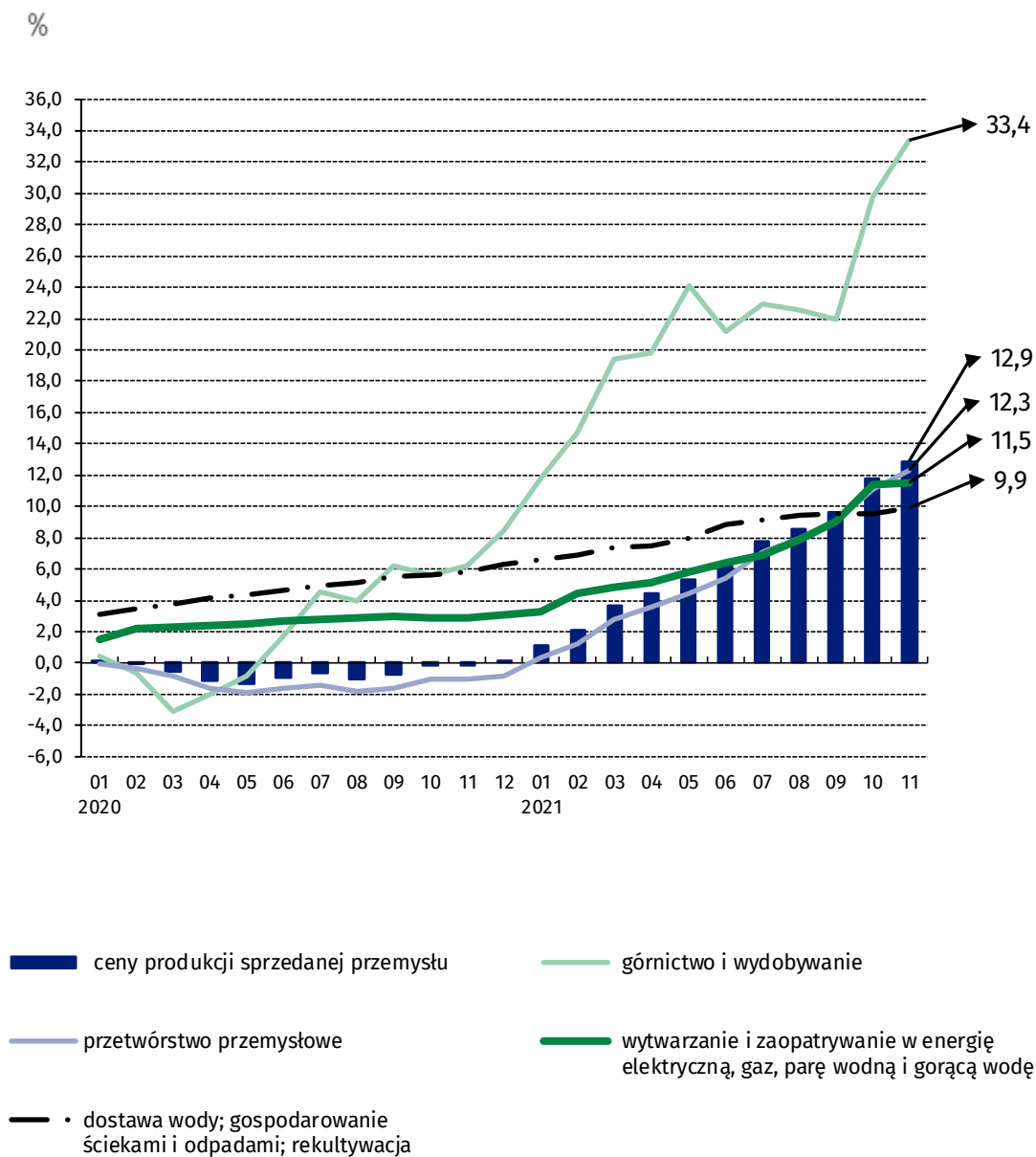


**Wykres 2. Zmiany cen produkcji sprzedanej przemysłu w latach 2020-2021 w stosunku do analogicznego okresu roku poprzedniego**



Od grudnia 2020 r. obserwuje się rosnący trend w dynamice cen produkcji sprzedanej przemysłu w skali roku

**Wykres 3. Zmiany cen produkcji sprzedanej przemysłu według sekcji PKD w latach 2020-2021 w stosunku do grudnia 2019 r.**



W przypadku cytowania danych Głównego Urzędu Statystycznego prosimy o zamieszczenie informacji: „Źródło danych GUS”, a w przypadku publikowania obliczeń dokonanych na danych opublikowanych przez GUS prosimy o zamieszczenie informacji: „Opracowanie własne na podstawie danych GUS”.

Opracowanie merytoryczne:  
**Departament Handlu i Usług**  
**Dyrektor Ewa Adach-Stankiewicz**  
Tel: 22 608 31 24

Rozpowszechnianie:  
**Rzecznik Prasowy Prezesa GUS**  
**Karolina Banaszek**  
Tel: 695 255 011

**Wydział Współpracy z Mediami**

Tel: 22 608 34 91, 22 608 38 04

e-mail: [obslugaprasowa@stat.gov.pl](mailto:obslugaprasowa@stat.gov.pl)



[www.stat.gov.pl](http://www.stat.gov.pl)



[@GUS\\_STAT](https://twitter.com/GUS_STAT)



[@GlownyUrzadStatystyczny](https://www.facebook.com/GlownyUrzadStatystyczny)

**Powiązane opracowania**

[Biuletyn Statystyczny](#)

[Informacje sygnałne](#)

**Temat dostępny w bazach danych**

[Dziedzinowa Baza Wiedzy Ceny](#)

[Bank Danych Makroekonomicznych](#)

[Wskaźniki cen \(Obszary tematyczne: Ceny, Handel\)](#)

**Ważniejsze pojęcia dostępne w słowniku**

[Wskaźnik cen produkcji sprzedanej przemysłu](#)