

20.09.2021 r.

## Wskaźniki cen produkcji sprzedanej przemysłu w sierpniu 2021 r.



ceny producentów w przemyśle wzrosły w porównaniu z sierpniem 2020 r.

Według wstępnych danych, ceny produkcji sprzedanej przemysłu w sierpniu 2021 r. wzrosły w stosunku do lipca 2021 r. o 0,6%, a w porównaniu z analogicznym miesiącem poprzedniego roku - o 9,5%.

Tablica 1. Wskaźniki cen produkcji sprzedanej przemysłu w sierpniu 2021 r.

WYSZCZEGÓLNIENIE	07 2021		08 2021		01-08 2021	
	06 2021=100	analogiczny okres 2020=100	07 2021=100	12 2020=100	01-08 2020=100	
<b>OGÓŁEM</b>	<b>101,5*</b>	<b>108,4*</b>	<b>109,5</b>	<b>100,6</b>	<b>108,3</b>	<b>105,6</b>
Górnictwo i wydobywanie	101,4	117,6	117,7	99,6	112,8	118,9
Przetwórstwo przemysłowe	101,6*	108,6*	109,7	100,6	108,6	105,3
Wytwarzanie i zaopatrywanie w energię elektryczną, gaz, parę wodną i gorącą wodę <sup>a</sup>	100,5*	104,1*	104,7	100,7	104,5	103,1
Dostawa wody; gospodarowanie ściekami i odpadami; rekultywacja <sup>a</sup>	100,3*	104,1*	104,2	100,3	103,0	103,7

<sup>a)</sup> Nazwa skrócona według PKD 2007

\* Dane zmienione w stosunku do wcześniej opublikowanych.

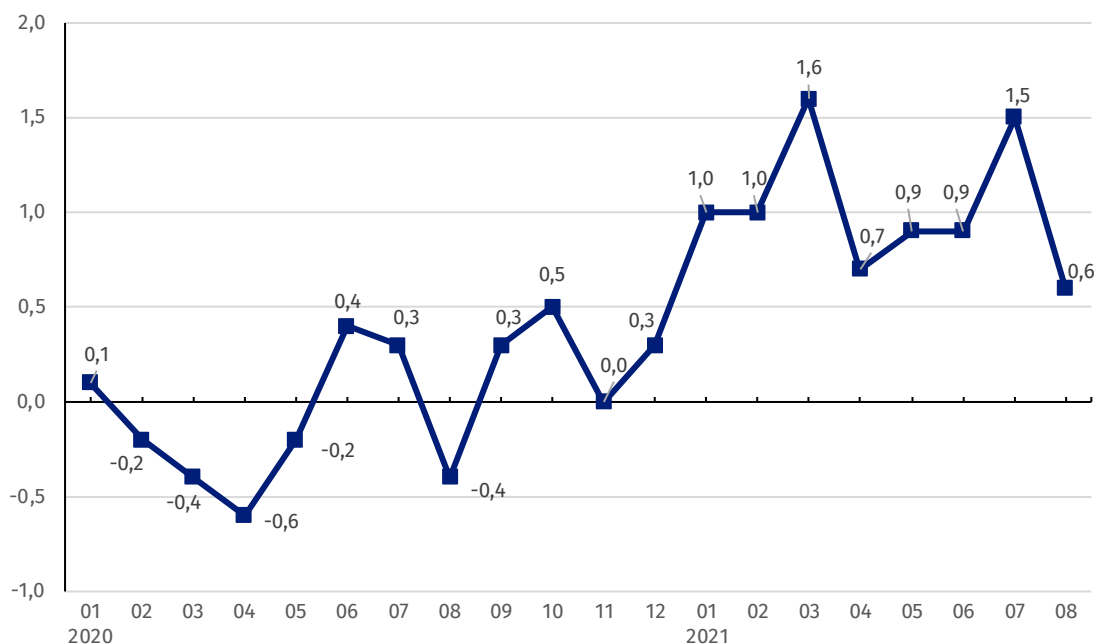
Według wstępnych danych, **ceny produkcji sprzedanej przemysłu** w sierpniu 2021 r. były o 0,6% wyższe niż w lipcu 2021 r. Najbardziej wzrosły ceny w sekcji **wytwarzanie i zaopatrywanie w energię elektryczną, gaz, parę wodną i gorącą wodę** – o 0,7%. Ceny w sekcji **przetwórstwo przemysłowe** podwyższono o 0,6%. Zróżnicowane zmiany cen odnotowano w poszczególnych działach przetwórstwa przemysłowego. Najbardziej podniesiono ceny produkcji metali (o 4,4%). Wzrosły również ceny produkcji, m.in.: skór i wyrobów skórzanych (o 1,5%), wyrobów z drewna, korka, słomy i wikliny (o 1,4%), chemikaliów i wyrobów chemicznych (o 1,3%), wyrobów z gumy i tworzyw sztucznych (o 1,0%), wyrobów z pozostałych mineralnych surowców niemetalicznych i wyrobów z metali (po 0,8%), urządzeń elektrycznych (o 0,6%), wyrobów tekstylnych, jak również papieru i wyrobów z papieru oraz wyrobów farmaceutycznych (po 0,4%), poligrafii i reprodukcji zapisanych nośników informacji oraz pojazdów samochodowych, przyczep i naczep (po 0,3%), maszyn i urządzeń, a także pozostałego sprzętu transportowego (po 0,2%), artykułów spożywczych oraz komputerów, wyrobów elektronicznych i optycznych (po 0,1%). Spadły natomiast ceny produkcji, m.in.: napojów (o 0,1%), mebli (o 0,2%), wyrobów tytoniowych (o 0,4%), koksu i produktów rafinacji ropy naftowej (o 0,6%) oraz odzieży (o 0,8%). W sekcji **dostawa wody; gospodarowanie ściekami i odpadami; rekultywacja** ceny wzrosły o 0,3%. Spadły natomiast ceny w sekcji **górnictwo i wydobywanie** - o 0,4%, w tym w górnictwie rud metali - o 0,9%, a w wydobywaniu węgla kamiennego i węgla brunatnego (lignitu) – o 0,3%.

Spośród działów przetwórstwa przemysłowego w sierpniu 2021 r. najbardziej wzrosły, w stosunku do miesiąca poprzedniego, ceny produkcji metali

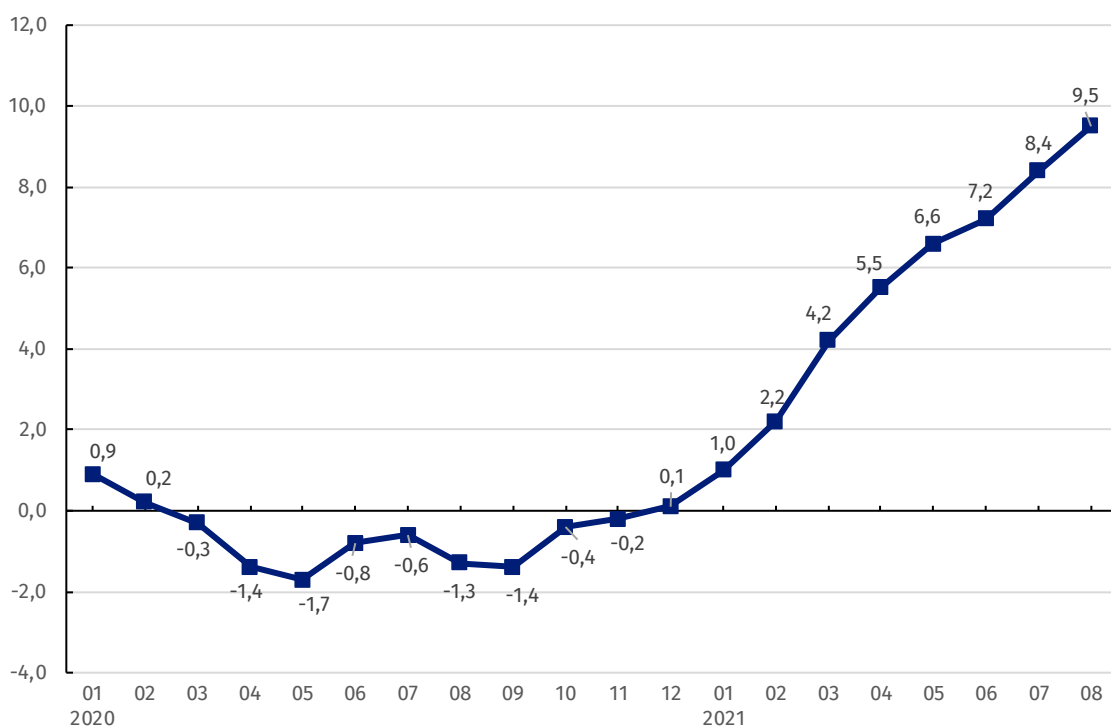
W sierpniu 2021 r. **ceny produkcji sprzedanej przemysłu** w porównaniu z sierpniem 2020 r. podniesiono o 9,5%. Ceny były wyższe niż przed rokiem we wszystkich sekcjach przemysłu. Największy wzrost cen odnotowano w sekcji **górnictwo i wydobywanie** - o 17,7%, w tym w górnictwie rud metali - o 36,8%, a w wydobywaniu węgla kamiennego i węgla brunatnego (lignitu) - o 4,0%. Ceny w sekcji **przetwórstwo przemysłowe** wzrosły o 9,7%, przy różnokierunkowych ruchach cen w poszczególnych działach. Najbardziej podniesiono ceny produkcji koksu i produktów rafinacji ropy naftowej (o 55,3%). Wyższe niż przed rokiem były również ceny produkcji, m.in.: metali (o 41,9%), wyrobów z drewna, korka, słomy i wikliny (o 17,3%), chemikaliów i wyrobów chemicznych (o 14,1%), wyrobów z gumy i tworzyw sztucznych (o 9,6%), papieru i wyrobów z papieru (o 9,1%), wyrobów z metali (o 9,0%), komputerów, wyrobów elektronicznych i optycznych (o 6,2%), artykułów spożywczych (o 5,9%), mebli (o 4,1%), wyrobów z pozostałych mineralnych surowców niemetalicznych (o 3,6%), urządzeń elektrycznych (o 2,9%), pojazdów samochodowych, przyczep i naczep (o 2,8%), skór i wyrobów skórzanych (o 2,7%), pozostałego sprzętu transportowego (o 2,5%), wyrobów tekstylnych (o 2,4%), wyrobów farmaceutycznych (o 2,0%), napojów (o 1,8 %) oraz maszyn i urządzeń (o 1,0%). Spadły natomiast ceny produkcji, m.in.: wyrobów tytoniowych (o 1,2%), odzieży (o 3,2%), a także poligrafii i reprodukcji zapisanych nośników informacji (o 3,4%). Ceny w sekcji **wytwarzanie i zaopatrywanie w energię elektryczną, gaz, parę wodną i gorącą wodę** podwyższono w skali roku o 4,7%, a w sekcji **dostawa wody; gospodarowanie ściekami i odpadami; rekultywacja** - o 4,2%.

Spośród działów przetwórstwa przemysłowego w sierpniu 2021 r. największą dynamikę cen w skali roku, odnotowano w produkcji koksu i produktów rafinacji ropy naftowej

**Wykres 1. Zmiany cen produkcji sprzedanej przemysłu w latach 2020-2021 w stosunku do okresu poprzedniego (w %)**

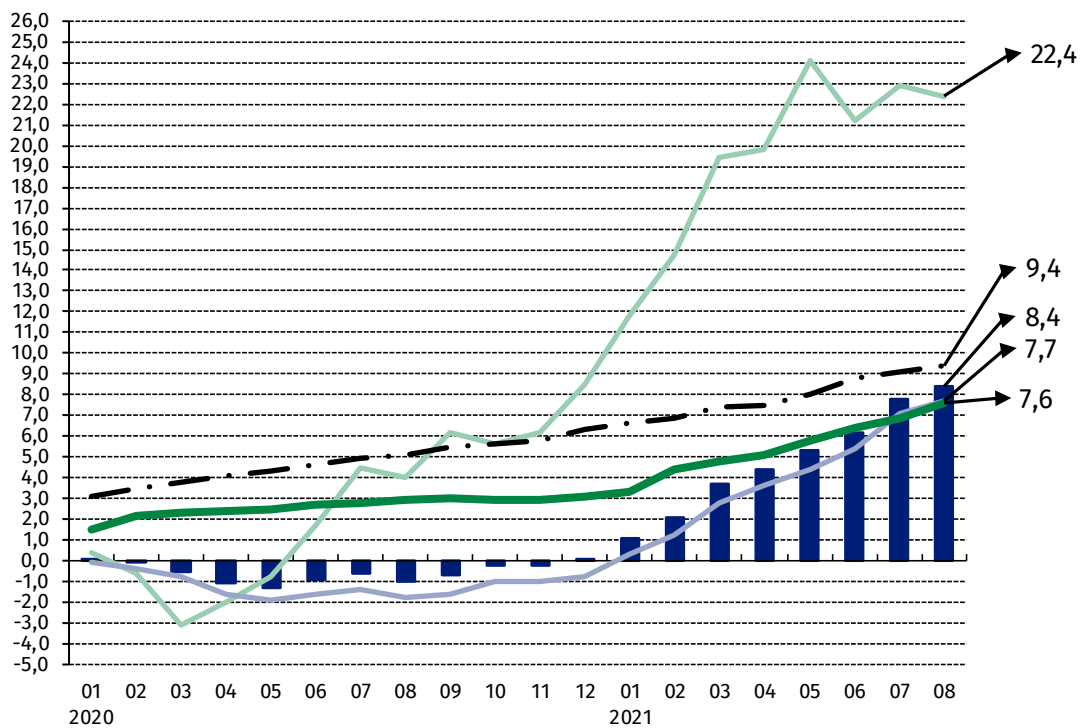


**Wykres 2. Zmiany cen produkcji sprzedanej przemysłu w latach 2020-2021 w stosunku do analogicznego okresu roku poprzedniego (w %)**



W sierpniu br., podobnie jak w poprzednich miesiącach 2021 r., zaobserwowano rosnącą dynamikę cen produkcji sprzedanej przemysłu w skali roku.

**Wykres 3. Zmiany cen produkcji sprzedanej przemysłu według sekcji PKD w latach 2020-2021 w stosunku do grudnia 2019 r. (w %)**



- ceny produkcji sprzedanej przemysłu
- przetwórstwo przemysłowe
- górnictwo i wydobywanie
- wytwarzanie i zaopatrywanie w energię elektryczną, gaz, parę wodną i gorącą wodę
- dostawa wody; gospodarowanie ściekami i odpadami; rekultywacja

W przypadku cytowania danych Głównego Urzędu Statystycznego prosimy o zamieszczenie informacji: „Źródło danych GUS”, a w przypadku publikowania obliczeń dokonanych na danych opublikowanych przez GUS prosimy o zamieszczenie informacji: „Opracowanie własne na podstawie danych GUS”.

Opracowanie merytoryczne:  
**Departament Handlu i Usług**  
**Dyrektor Ewa Adach-Stankiewicz**  
Tel: 22 608 31 24

Rozpowszechnianie:  
**Rzecznik Prasowy Prezesa GUS**  
**Karolina Banaszek**  
Tel: 695 255 011

**Wydział Współpracy z Mediami**

Tel: 22 608 34 91, 22 608 38 04

e-mail: [obslugaprasowa@stat.gov.pl](mailto:obslugaprasowa@stat.gov.pl)



[www.stat.gov.pl](http://www.stat.gov.pl)



@GUS\_STAT



@GlownyUrzadStatystyczny

**Powiązane opracowania**

[Biuletyn Statystyczny](#)

[Informacje sygnałne](#)

**Temat dostępny w bazach danych**

[Dziedzinowa Baza Wiedzy Ceny](#)

[Bank Danych Makroekonomicznych](#)

[Wskaźniki cen \(Obszary tematyczne: Ceny, Handel\)](#)

**Ważniejsze pojęcia dostępne w słowniku**

[Wskaźnik cen produkcji sprzedanej przemysłu](#)