

20.07.2021 r.

Wskaźniki cen produkcji sprzedanej przemysłu w czerwcu 2021 r.



ceny producentów w przemyśle wzrosły w porównaniu z czerwcem 2020 r.

Według wstępnych danych, ceny produkcji sprzedanej przemysłu w czerwcu 2021 r. wzrosły w stosunku do maja 2021 r. o 0,7%, a w porównaniu z analogicznym miesiącem poprzedniego roku - o 7,0%.

Tablica 1. Wskaźniki cen produkcji sprzedanej przemysłu w czerwcu 2021 r.

| WYSZCZEGÓLNIENIE | 05 2021 | | 06 2021 | | 01-06 2021 | |
|---|---------------|----------------------------|--------------|--------------|----------------|--------------|
| | 04 2021=100 | analogiczny okres 2020=100 | 05 2021=100 | 12 2020=100 | 01-06 2020=100 | |
| OGÓŁEM | 100,9* | 106,6* | 107,0 | 100,7 | 105,9 | 104,4 |
| Górnictwo i wydobywanie | 103,6* | 125,1* | 119,3 | 97,8 | 111,8 | 119,4 |
| Przetwórstwo przemysłowe | 100,8* | 106,4* | 106,9 | 100,8 | 106,1 | 104,0 |
| Wytwarzanie i zaopatrywanie w energię elektryczną, gaz, parę wodną i gorącą wodę ^a | 100,7* | 103,3* | 103,5 | 100,4 | 103,1 | 102,7 |
| Dostawa wody; gospodarowanie ściekami i odpadami; rekultywacja ^a | 100,5* | 103,6 | 103,8 | 100,5 | 102,2 | 103,5 |

^{a)} Nazwa skrócona według PKD 2007

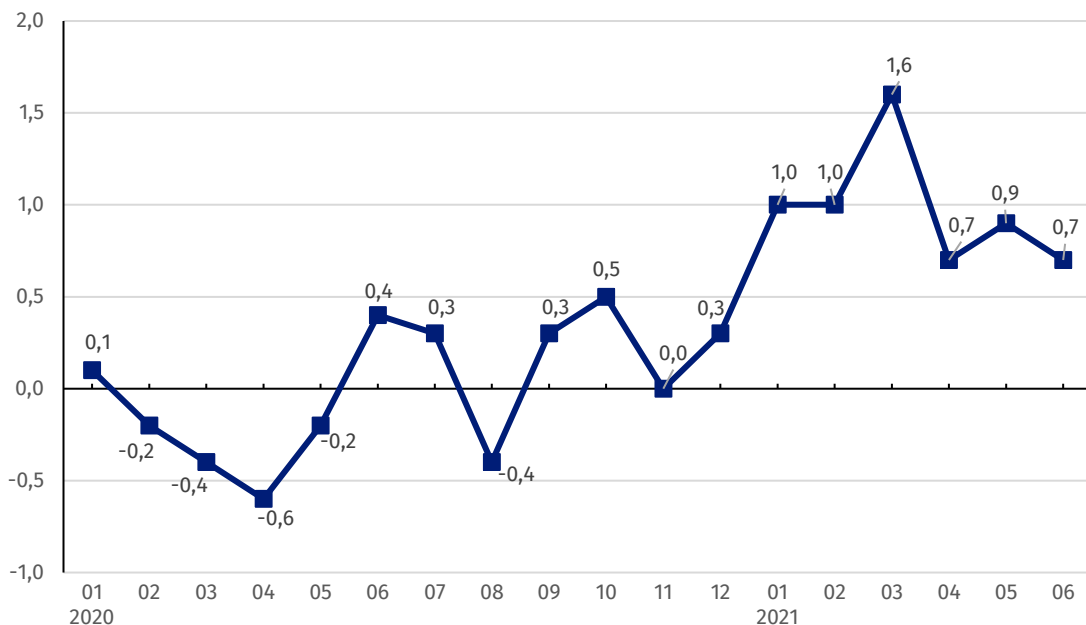
* Dane zmienione w stosunku do wcześniej opublikowanych.

Według wstępnych danych, **ceny produkcji sprzedanej przemysłu** w czerwcu 2021 r. były o 0,7% wyższe niż w maju 2021 r. Największy wzrost cen odnotowano w sekcji **przetwórstwo przemysłowe** o 0,8%. Ceny w sekcjach **dostawa wody; gospodarowanie ściekami i odpadami; rekultywacja** oraz **wytwarzanie i zaopatrywanie w energię elektryczną, gaz, parę wodną i gorącą wodę** wzrosły odpowiednio o 0,5% i o 0,4%. Różnokierunkowe zmiany cen odnotowano w poszczególnych działach przetwórstwa przemysłowego. Najbardziej podniesiono ceny produkcji koks i produktów rafinacji ropy naftowej (o 3,9%). Wzrosły również ceny produkcji, m.in.: metali (o 2,5%), wyrobów z drewna, korka, słomy i wikliny (o 1,6%), papieru i wyrobów z papieru (o 1,2%), wyrobów z metali (o 0,9%), artykułów spożywczych, napojów, jak również komputerów, wyrobów elektronicznych i optycznych (po 0,7%), odzieży (o 0,5%), wyrobów z pozostałych mineralnych surowców niemetalicznych oraz urządzeń elektrycznych (po 0,4%), chemikaliów i wyrobów chemicznych, a także wyrobów z gumy i tworzyw sztucznych (po 0,3%), wyrobów tekstylnych (o 0,2%), wyrobów tytoniowych oraz pojazdów samochodowych, przyczep i naczep (po 0,1%). Ceny produkcji maszyn i urządzeń ukształtowały się na poziomie zbliżonym do zanotowanego w poprzednim miesiącu. Spadły natomiast ceny produkcji, m.in.: skór i wyrobów skórzanych, poligrafii i reprodukcji zapisanych nośników informacji, jak również mebli (po 0,1%), pozostałego sprzętu transportowego (o 0,2%), a także wyrobów farmaceutycznych (o 0,4%). Spadek cen odnotowano również w sekcji **górnictwo i wydobywanie** - o 2,2%, w tym w górnictwie rud metali - o 5,1%, przy wzroście cen w wydobywaniu węgla kamiennego i węgla brunatnego (lignitu) - o 0,7%.

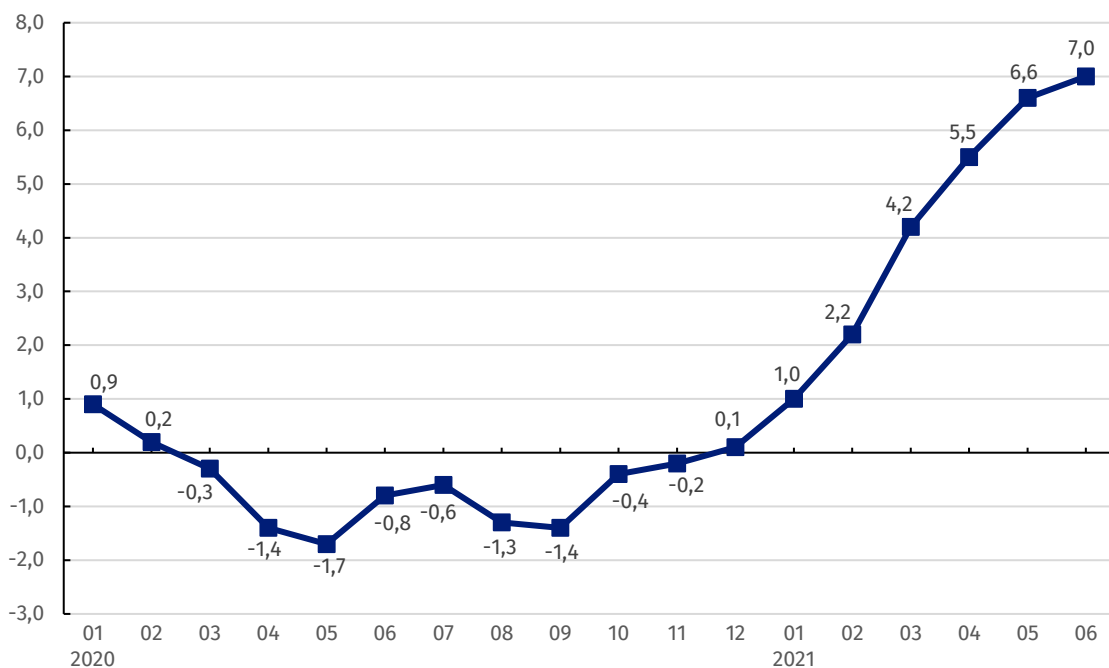
Spośród działów przetwórstwa przemysłowego w czerwcu 2021 r. najbardziej wzrosły ceny produkcji koks i produktów rafinacji ropy naftowej zarówno w stosunku do miesiąca poprzedniego, jak i w skali roku

W czerwcu 2021 r. **ceny produkcji sprzedanej przemysłu** w porównaniu z czerwcem 2020 r. podniesiono o 7,0%. Ceny były wyższe niż przed rokiem we wszystkich sekcjach przemysłu. Najbardziej wzrosły ceny w sekcji **górnictwo i wydobywanie** - o 19,3%, w tym w górnictwie rud metali - o 47,6%, a w wydobywaniu węgla kamiennego i węgla brunatnego (lignitu) - o 0,5%. Ceny w sekcji **przetwórstwo przemysłowe** wzrosły o 6,9%, przy różnokierunkowych ruchach cen w poszczególnych działach. Najbardziej podniesiono ceny produkcji koks i produktów rafinacji ropy naftowej (o 53,0%). Wyższe niż przed rokiem były również ceny produkcji, m.in.: metali (o 25,3%), chemikaliów i wyrobów chemicznych (o 11,8%), wyrobów z drewna, korka, słomy i wikliny (o 9,1%), wyrobów z gumy i tworzyw sztucznych (o 5,6%), wyrobów z metali (o 5,3%), papieru i wyrobów z papieru (o 5,2%), artykułów spożywczych (o 4,6%), komputerów, wyrobów elektronicznych i optycznych (o 3,2%), wyrobów z pozostałych mineralnych surowców niemetalicznych (o 2,3%), mebli (o 1,9%), napojów, jak również pojazdów samochodowych, przyczep i naczep (po 1,8%), pozostałego sprzętu transportowego (o 1,5%), urządzeń elektrycznych (o 1,4%), skór i wyrobów skórzanych (o 0,8%), wyrobów farmaceutycznych (o 0,7%), wyrobów tekstylnych (o 0,6%). Spadły natomiast ceny produkcji, m.in.: maszyn i urządzeń (o 0,6%), poligrafii i reprodukcji zapisanych nośników informacji (o 1,1%), wyrobów tytoniowych (o 1,9%). Największy spadek cen w porównaniu z czerwcem 2020 r. odnotowano w produkcji odzieży (o 2,5%). Ceny w sekcji **dostawa wody; gospodarowanie ściekami i odpadami; rekultywacja** podwyższono w skali roku o 3,8%, a w sekcji **wytwarzanie i zaopatrywanie w energię elektryczną, gaz, parę wodną i gorącą wodę** - o 3,5%.

Wykres 1. Zmiany cen produkcji sprzedanej przemysłu w latach 2020-2021 w stosunku do okresu poprzedniego (w %)


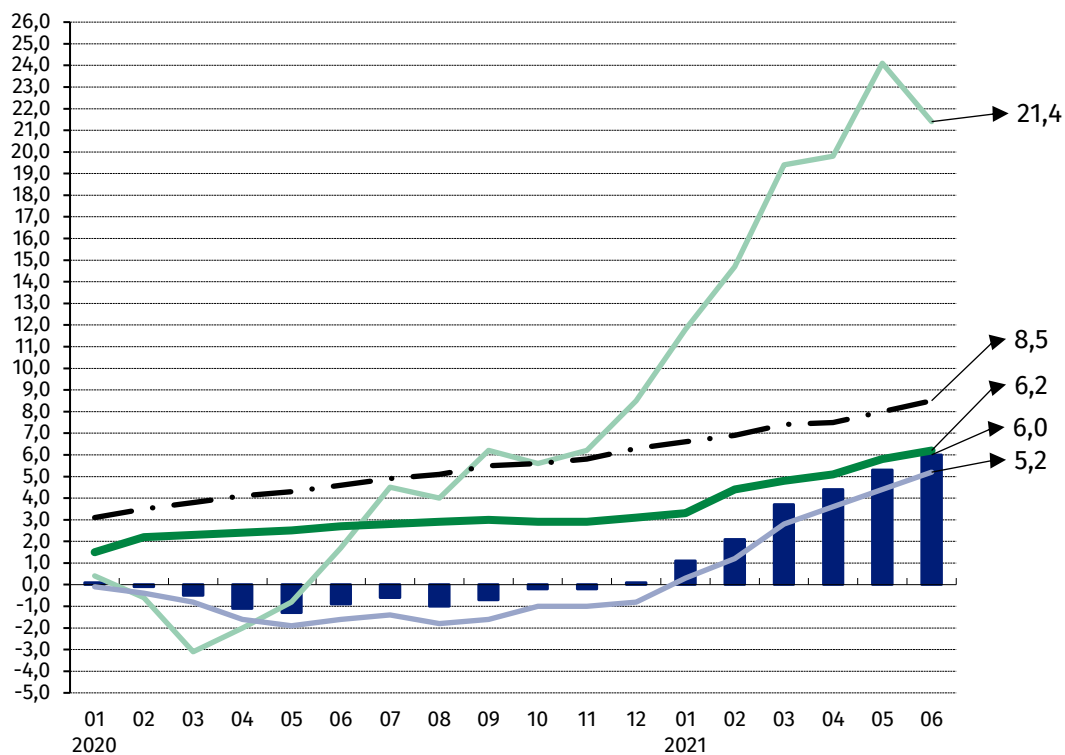


Wykres 2. Zmiany cen produkcji sprzedanej przemysłu w latach 2020-2021 w stosunku do analogicznego okresu roku poprzedniego (w %)



Wzrost cen produkcji sprzedanej przemysłu w skali roku zanotowany w czerwcu 2021 r. był najwyższy od stycznia 2012 r.

Wykres 3. Zmiany cen produkcji sprzedanej przemysłu według sekcji PKD w latach 2020-2021 w stosunku do grudnia 2019 r. (w %)



W przypadku cytowania danych Głównego Urzędu Statystycznego prosimy o zamieszczenie informacji: „Źródło danych GUS”, a w przypadku publikowania obliczeń dokonanych na danych opublikowanych przez GUS prosimy o zamieszczenie informacji: „Opracowanie własne na podstawie danych GUS”.

Opracowanie merytoryczne:
Departament Handlu i Usług
Dyrektor Ewa Adach-Stankiewicz
Tel: 22 608 31 24

Rozpowszechnianie:
Rzecznik Prasowy Prezesa GUS
Karolina Banaszek
Tel: 695 255 011

Wydział Współpracy z Mediami

Tel: 22 608 34 91, 22 608 38 04

e-mail: obslugaprasowa@stat.gov.pl



www.stat.gov.pl



[@GUS_STAT](https://twitter.com/GUS_STAT)



[@GlownyUrzadStatystyczny](https://www.facebook.com/GlownyUrzadStatystyczny)

Powiązane opracowania

[Biuletyn Statystyczny](#)

[Informacje sygnałne](#)

Temat dostępny w bazach danych

[Dziedzinowa Baza Wiedzy Ceny](#)

[Bank Danych Makroekonomicznych](#)

[Wskaźniki cen \(Obszary tematyczne: Ceny, Handel\)](#)

Ważniejsze pojęcia dostępne w słowniku

[Wskaźnik cen produkcji sprzedanej przemysłu](#)