

Wskaźniki cen towarów i usług konsumpcyjnych w styczniu 2021 r. (dane wstępne^a)

15.02.2021 r.



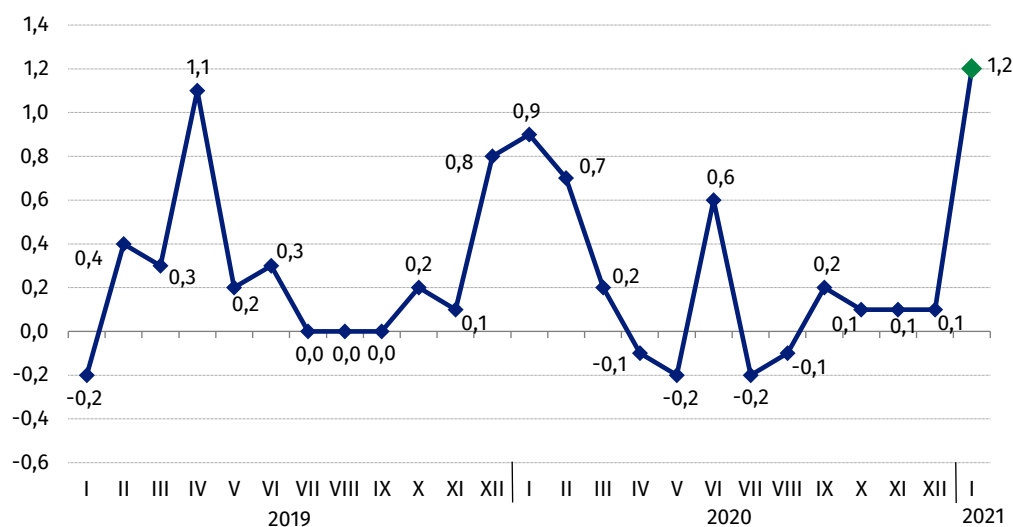
wzrost w porównaniu z analogicznym miesiącem poprzedniego roku

Według wstępnych danych w styczniu 2021 r. ceny towarów i usług konsumpcyjnych wzrosły o 2,7% w porównaniu z analogicznym miesiącem ub. roku. W stosunku do poprzedniego miesiąca ceny towarów i usług wzrosły o 1,2%.

Tablica 1. Wskaźniki cen towarów i usług konsumpcyjnych w styczniu 2021 r.

| WYSZCZEGÓLNIENIE | I 2021 | |
|--|--------------|--------------|
| | I 2020=100 | XII 2020=100 |
| OGÓŁEM | 102,7 | 101,2 |
| Żywność, napoje bezalkoholowe i alkoholowe oraz wyroby tytoniowe | 101,3 | 101,6 |
| Mieszkanie | 106,4 | 102,5 |
| Transport | 96,3 | 101,3 |

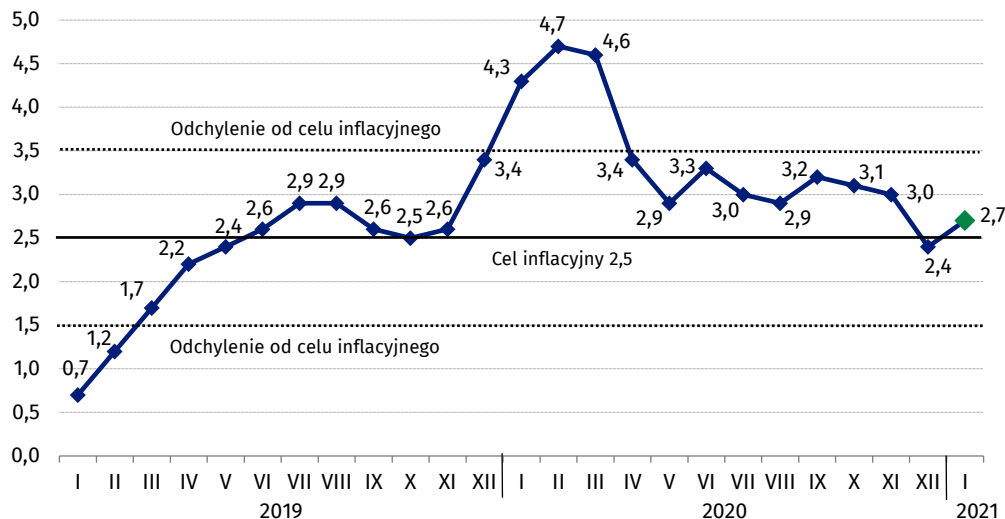
Wykres 1. Ceny towarów i usług konsumpcyjnych* (zmiana w % do okresu poprzedniego)



* Dane ostateczne z wyjątkiem danych wstępnych za styczeń 2021 r.

^a Dane mają charakter wstępny i prezentowane są w zawężonym zakresie. Obliczone są na strukturze wydatków gospodarstw domowych (bez spożycia naturalnego) z 2019 r.

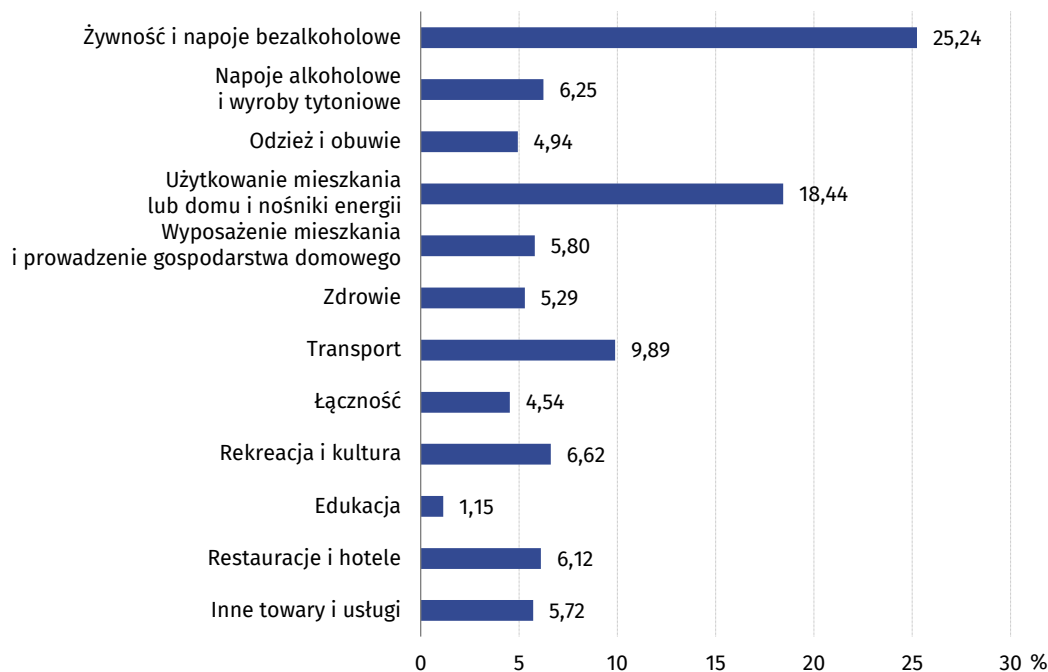
Wykres 2. Ceny towarów i usług konsumpcyjnych* (zmiana w % do analogicznego okresu roku poprzedniego)



Według wstępnych danych w styczniu 2021 r. wskaźnik cen towarów i usług konsumpcyjnych znalazł się powyżej celu inflacyjnego określonego przez Radę Polityki Pieniężnej (2,5% +/- 1 p. proc.)

* Dane ostateczne z wyjątkiem danych wstępnych za styczeń 2021 r.

Wykres 3. System wag stosowany w obliczeniach wskaźników cen towarów i usług konsumpcyjnych w 2020 r.^b



Zalecenia rekomendowane przez Eurostat dotyczące wskaźników cen konsumpcyjnych prezentowane są pod linkiem <https://stat.gov.pl/obszary-tematyczne/ceny-handel/wskazniki-cen/wytyczne-dotyczace-opracowania-hicp-w-kontekscie-kryzysu-zwiazanego-z-covid-19,19,1.html>

Dokumenty „Guidance on the compilation of the HICP in the context of the COVID-19 crisis” oraz “Guidance note on HICP issues emerging from the lifting of lockdown measures” zamieszczone zostały przez Eurostat pod następującymi linkami https://ec.europa.eu/eurostat/documents/10186/10693286/HICP_guidance.pdf, https://ec.europa.eu/eurostat/documents/10186/10693286/HICP_lifting_lockdown_measures_guidance.pdf

W przypadku cytowania danych Głównego Urzędu Statystycznego prosimy o zamieszczenie informacji: „Źródło danych GUS”, a w przypadku publikowania obliczeń dokonanych na danych opublikowanych przez GUS prosimy o zamieszczenie informacji: „Opracowanie własne na podstawie danych GUS”.

^b Struktura wydatków gospodarstw domowych (bez spożycia naturalnego) z 2019 r.

Opracowanie merytoryczne:
Departament Handlu i Usług
Dyrektor Ewa Adach-Stankiewicz
Tel: 22 608 31 24

Rzeczposzechnianie:
Rzecznik Prasowy Prezesa GUS
Karolina Banaszek
Tel: 695 255 011

Wydział Współpracy z Mediami

Tel: 22 608 34 91, 22 608 38 04

e-mail: obslugaprasowa@stat.gov.pl



www.stat.gov.pl



[@GUS_STAT](https://twitter.com/GUS_STAT)



[@GlownyUrzadStatystyczny](https://www.facebook.com/GlownyUrzadStatystyczny)

Powiązane opracowania

[Komunikaty i obwieszczenia Prezesa GUS](#)

[Informacje sygnałne](#)

Temat dostępny w bazach danych

[Dziedzinowa Baza Wiedzy \(DBW\) Ceny](#)

[Bank Danych Makroekonomicznych \(BDM\)](#)

[Bank Danych Lokalnych \(BDL\)](#)

[Wskaźniki cen \(Obszary tematyczne: Ceny. Handel\)](#)

[Ceny \(Obszary tematyczne: Ceny. Handel\)](#)

Ważniejsze pojęcia dostępne w słowniku

[Wskaźnik cen towarów i usług konsumpcyjnych](#)

[Cena detaliczna](#)