

Wskaźniki cen produkcji budowlano-montażowej w październiku 2022 r.

22.11.2022 r.

 **15,2%**

wzrost cen producentów w budownictwie w porównaniu z październikiem 2021 r.

Według wstępnych danych, w październiku 2022 r. ceny produkcji budowlano-montażowej w porównaniu z analogicznym miesiącem poprzedniego roku wzrosły o 15,2%, a w porównaniu z wrześniem 2022 r. - o 1,3%.

W październiku 2022 r. w stosunku do września 2022 r. zanotowano wzrost cen budowy budynków o 1,4%, budowy obiektów inżynierii lądowej i wodnej - o 1,3%, oraz robót budowlanych specjalistycznych - o 1,1%.

W porównaniu z październikiem 2021 r. podniesiono ceny budowy budynków o 16,4%, budowy obiektów inżynierii lądowej i wodnej - o 15,5%, jak również robót budowlanych specjalistycznych - o 13,0%.

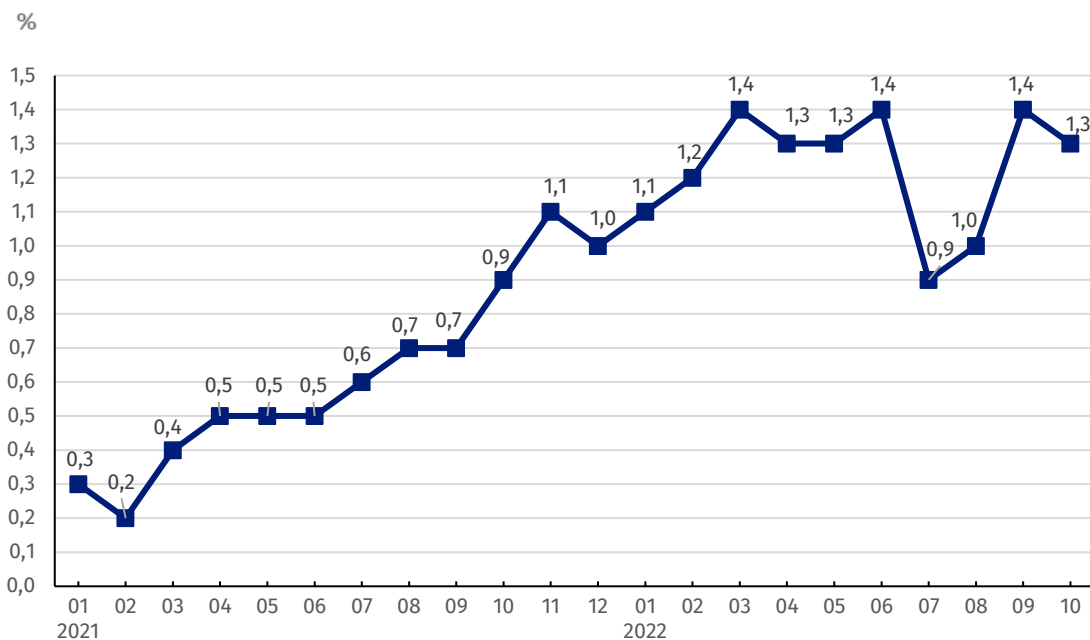
Tablica 1. Wskaźniki cen produkcji budowlano-montażowej we wrześniu i październiku 2022 r.

WYSZCZEGÓLNIENIE	09 2022		10 2022		01-10 2022
	08 2022=100	analogiczny okres 2021=100	09 2022=100	12 2021=100	01-10 2021=100
OGÓŁEM	101,4	114,8*	115,2	101,3	113,0
Budowa budynków ^{a)}	101,5	115,9	116,4	101,4	114,2
Budowa obiektów inżynierii lądowej i wodnej ^{a)}	101,4*	115,0*	115,5	101,3	113,2
Roboty budowlane specjalistyczne	101,1*	112,8*	113,0	101,1	111,1

^{a)} Nazwa skrócona według PKD 2007

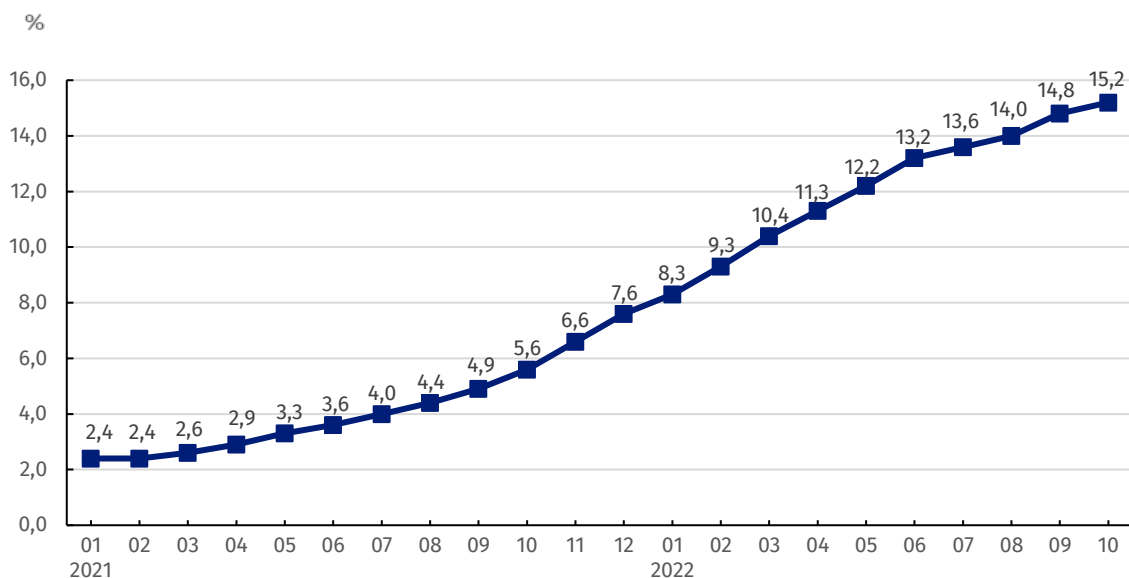
* Dane zmienione w stosunku do wcześniej opublikowanych.

Wykres 1. Zmiany cen produkcji budowlano-montażowej w latach 2021-2022 w stosunku do okresu poprzedniego



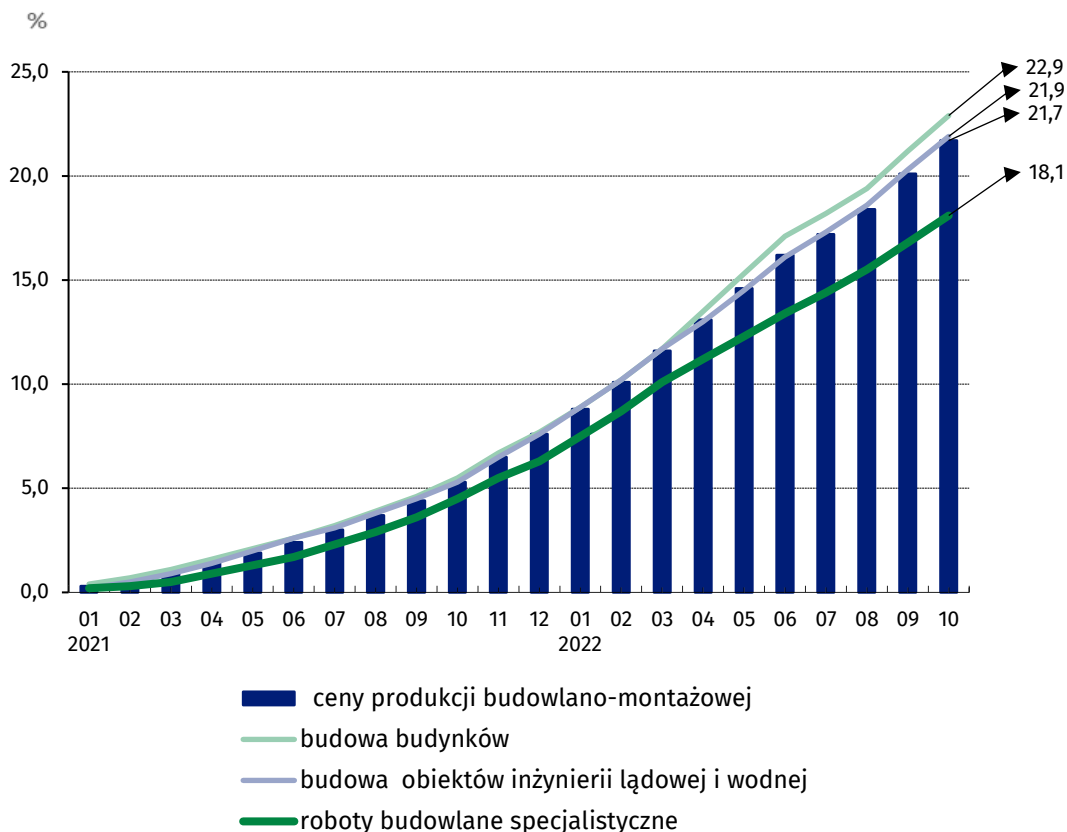
W październiku 2022 r. wzrost cen produkcji budowlano-montażowej utrzymał się na poziomie zbliżonym do notowanego we wrześniu br.

Wykres 2. Zmiany cen produkcji budowlano-montażowej w latach 2021-2022 w stosunku do analogicznego okresu roku poprzedniego



Od marca 2021 r. obserwuje się rosnący trend w dynamice cen produkcji budowlano-montażowej w skali roku

Wykres 3. Zmiany cen produkcji budowlano-montażowej według działów PKD w latach 2021-2022 w stosunku do grudnia 2020 r.



W stosunku do grudnia 2020 r. najbardziej wzrosły ceny budowy budynków

W przypadku cytowania danych Głównego Urzędu Statystycznego prosimy o zamieszczenie informacji: „Źródło danych GUS”, a w przypadku publikowania obliczeń dokonanych na danych opublikowanych przez GUS prosimy o zamieszczenie informacji: „Opracowanie własne na podstawie danych GUS”.

Opracowanie merytoryczne:
Departament Handlu i Usług

Dyrektor Ewa Adach-Stankiewicz

Tel: 22 608 31 24

Wydział Współpracy z Mediami

Tel: 22 608 38 04

e-mail: obslugaprasowa@stat.gov.pl

Rzeczniczka prasowa:

Rzecznik Prasowy Prezesa GUS

Karolina Banaszek

Tel: 695 255 011



www.stat.gov.pl



[@GUS_STAT](https://twitter.com/GUS_STAT)



[@GlownyUrzadStatystyczny](https://www.facebook.com/GlownyUrzadStatystyczny)



[gus_stat](https://www.instagram.com/gus_stat)



[glownyurządstatystyczny](https://www.youtube.com/glownyurządstatystyczny)



[glownyurządstatystyczny](https://www.linkedin.com/company/glownyurządstatystyczny)

Powiązane opracowania

[Biuletyn Statystyczny](#)

[Informacje sygnałne](#)

Temat dostępny w bazach danych

[Dziedzinowa Baza Wiedzy Ceny](#)

[Bank Danych Makroekonomicznych](#)

[Wskaźniki cen \(Obszary tematyczne: Ceny, Handel\)](#)

Ważniejsze pojęcia dostępne w słowniku

[Wskaźnik cen produkcji budowlano-montażowej](#)