

Wskaźniki cen produkcji budowlano-montażowej w lipcu 2022 r.

19.08.2022 r.

 **13,4%**

wzrost cen producentów w budownictwie w porównaniu z lipcem 2021 r.

Według wstępnych danych, w lipcu 2022 r. ceny produkcji budowlano-montażowej w porównaniu z analogicznym miesiącem poprzedniego roku wzrosły o 13,4%, a w porównaniu z czerwcem 2022 r. - o 0,8%.

W lipcu 2022 r. w stosunku do czerwca 2022 r. zanotowano wzrost cen budowy obiektów inżynierii lądowej i wodnej o 0,9%, budowy budynków - o 0,8% oraz robót budowlanych specjalistycznych - o 0,7%.

W porównaniu z lipcem 2021 r. podniesiono ceny budowy budynków o 14,5%, budowy obiektów inżynierii lądowej i wodnej - o 13,7%, jak również robót budowlanych specjalistycznych - o 11,7%.

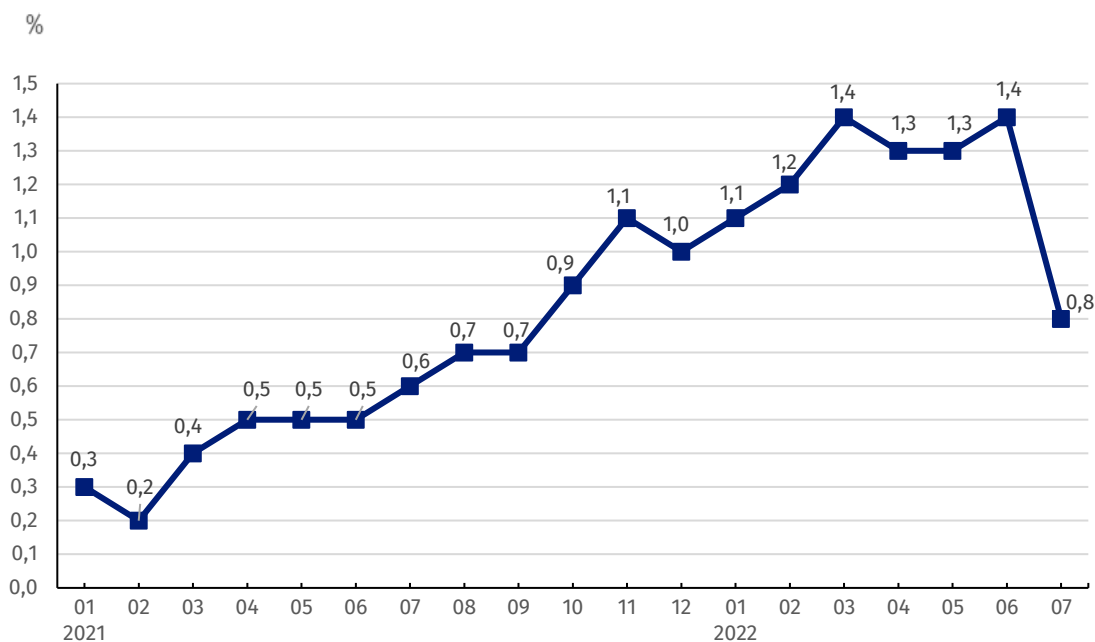
Tablica 1. Wskaźniki cen produkcji budowlano-montażowej w czerwcu i lipcu 2022 r.

WYSZCZEGÓLNIENIE	06 2022		07 2022		01-07 2022	
	05 2022=100	analogiczny okres 2021=100	06 2022=100	12 2021=100	01-07 2021=100	
OGÓŁEM	101,4	113,2	113,4	100,8	108,8	111,2
Budowa budynków ^{a)}	101,6*	114,3*	114,5	100,8	109,7	111,9
Budowa obiektów inżynierii lądowej i wodnej ^{a)}	101,4	113,2	113,7	100,9	108,9	111,4
Roboty budowlane specjalistyczne	101,0*	111,5*	111,7	100,7	107,3	110,0

^{a)} Nazwa skrócona według PKD 2007

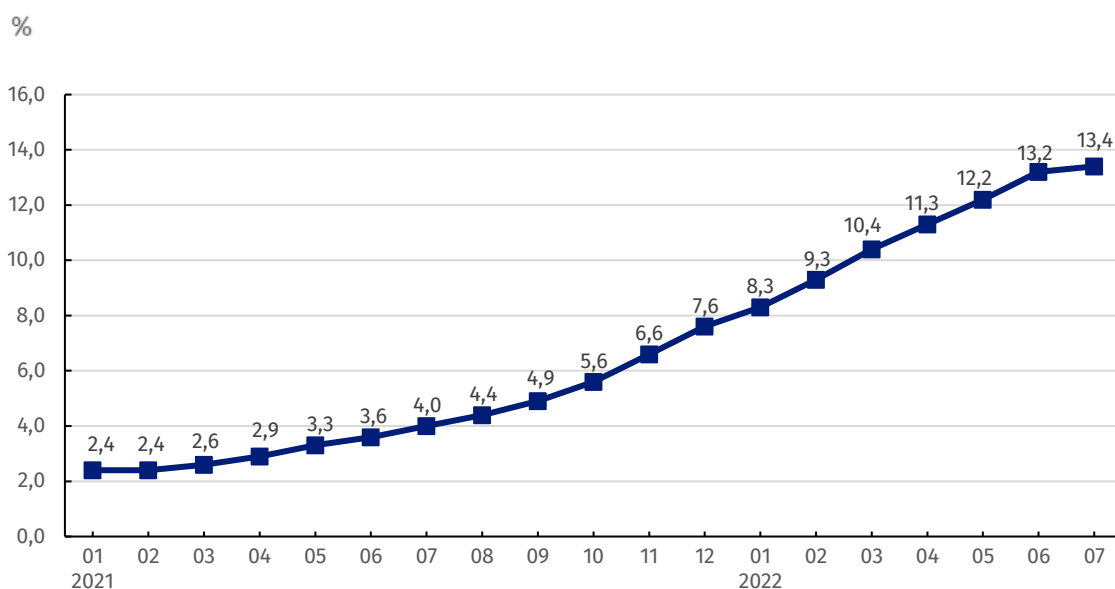
* Dane zmienione w stosunku do wcześniej opublikowanych.

Wykres 1. Zmiany cen produkcji budowlano-montażowej w latach 2021-2022 w stosunku do okresu poprzedniego



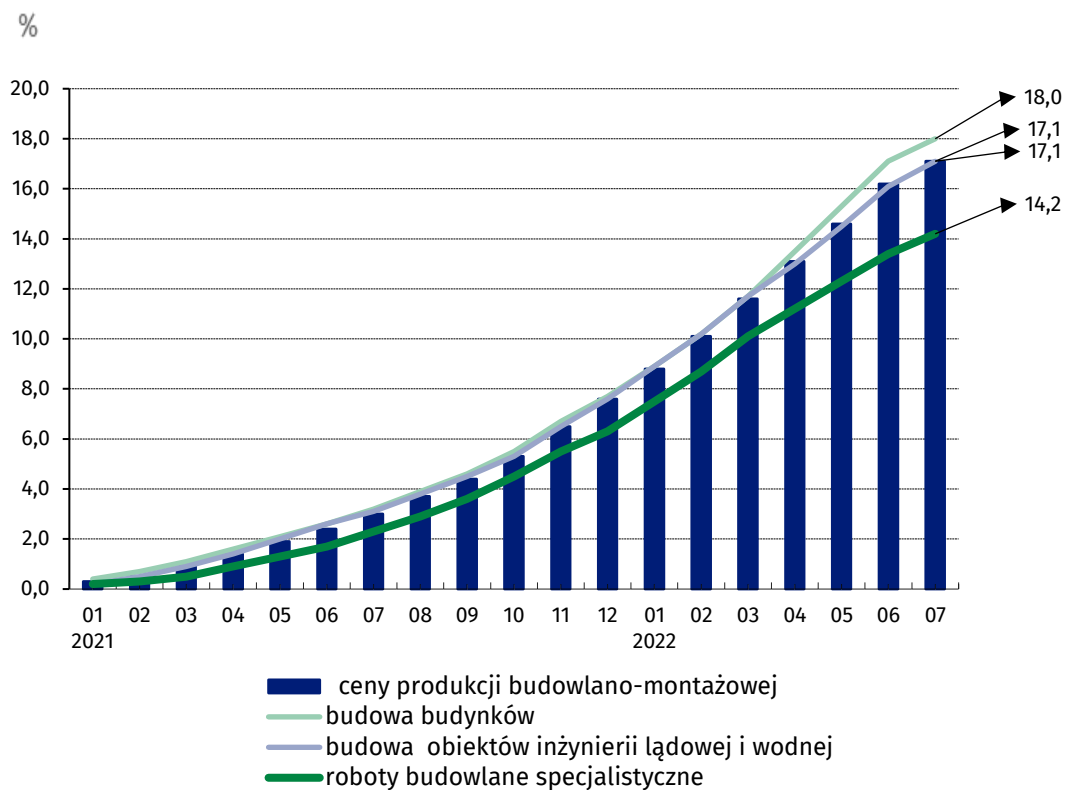
W lipcu 2022 r. w stosunku do czerwca 2022 r. wzrost cen produkcji budowlano-montażowej był znacznie wolniejszy niż w czterech poprzednich miesiącach

Wykres 2. Zmiany cen produkcji budowlano-montażowej w latach 2021-2022 w stosunku do analogicznego okresu roku poprzedniego



Od marca 2021 r. obserwuje się rosnący trend w dynamice cen produkcji budowlano-montażowej w skali roku

Wykres 3. Zmiany cen produkcji budowlano-montażowej według działów PKD w latach 2021-2022 w stosunku do grudnia 2020 r.



W stosunku do grudnia 2020 r. najbardziej wzrosły ceny budowy budynków

W przypadku cytowania danych Głównego Urzędu Statystycznego prosimy o zamieszczenie informacji: „Źródło danych GUS”, a w przypadku publikowania obliczeń dokonanych na danych opublikowanych przez GUS prosimy o zamieszczenie informacji: „Opracowanie własne na podstawie danych GUS”.

Opracowanie merytoryczne:
Departament Handlu i Usług

Dyrektor Ewa Adach-Stankiewicz

Tel: 22 608 31 24

Wydział Współpracy z Mediami

Tel: 22 608 38 04

e-mail: obslugaprasowa@stat.gov.pl

Rozpowszechnianie:

Rzecznik Prasowy Prezesa GUS

Karolina Banaszek

Tel: 695 255 011



www.stat.gov.pl



[@GUS_STAT](https://twitter.com/GUS_STAT)



[@GlownyUrzadStatystyczny](https://www.facebook.com/GlownyUrzadStatystyczny)



[gus_stat](https://www.instagram.com/gus_stat)



[glownyurządstatystycznygus](https://www.youtube.com/glownyurządstatystycznygus)



[glownyurządstatystyczny](https://www.linkedin.com/company/glownyurządstatystyczny)

Powiązane opracowania

[Biuletyn Statystyczny](#)

[Informacje sygnałne](#)

Temat dostępny w bazach danych

[Dziedzinowa Baza Wiedzy Ceny](#)

[Bank Danych Makroekonomicznych](#)

[Wskaźniki cen \(Obszary tematyczne: Ceny, Handel\)](#)

Ważniejsze pojęcia dostępne w słowniku

[Wskaźnik cen produkcji budowlano-montażowej](#)