

Wskaźniki cen produkcji budowlano-montażowej w marcu 2022 r.

21.04.2022 r.

 **10,4%**

wzrost cen producentów w budownictwie w porównaniu z marcem 2021 r.

Według wstępnych danych, w marcu 2022 r. ceny produkcji budowlano-montażowej w porównaniu z analogicznym miesiącem poprzedniego roku wzrosły o 10,4%, a w porównaniu z lutym 2022 r. - o 1,4%.

W marcu 2022 r. w stosunku do lutego 2022 r. zanotowano wzrost cen budowy budynków oraz budowy obiektów inżynierii lądowej i wodnej - po 1,4%, jak również robót budowlanych specjalistycznych - o 1,3%.

W porównaniu z marcem 2021 r. podniesiono ceny budowy budynków o 10,8%, budowy obiektów inżynierii lądowej i wodnej - o 10,6% oraz robót budowlanych specjalistycznych - o 9,6%.

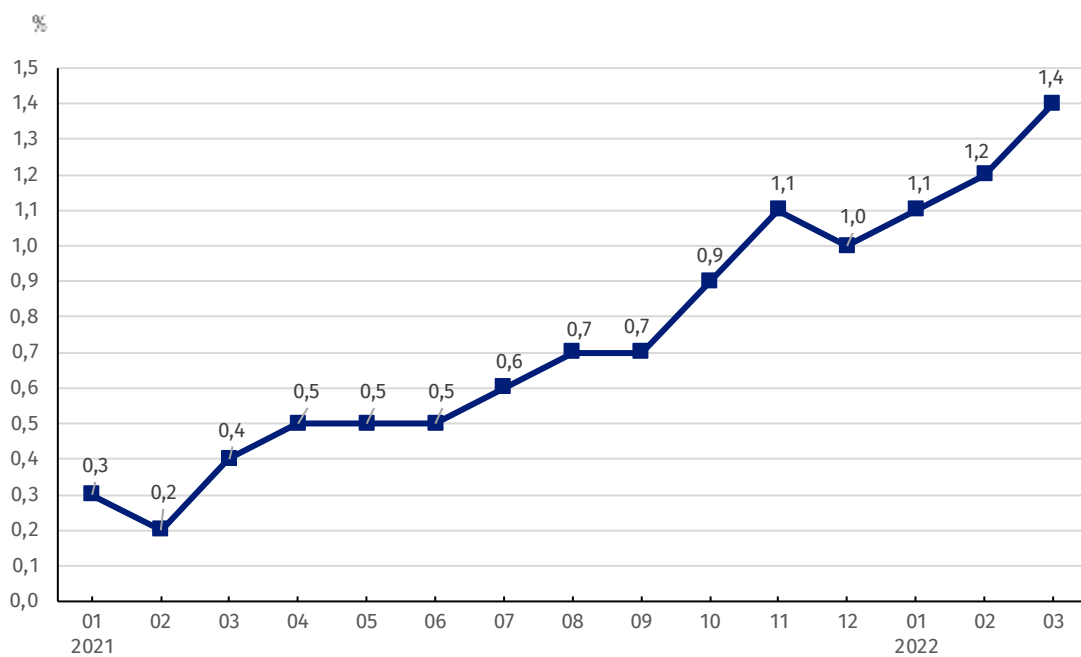
Tablica 1. Wskaźniki cen produkcji budowlano-montażowej w lutym i marcu 2022 r.

WYSZCZEGÓLNIENIE	02 2022		03 2022			01-03 2022
	01 2022=100	analogiczny okres 2021=100	02 2022=100	12 2021=100	01-03 2021=100	
OGÓŁEM	101,2	109,3	110,4	101,4	103,7	109,3
Budowa budynków ^{a)}	101,2	109,7	110,8	101,4	103,7	109,7
Budowa obiektów inżynierii lądowej i wodnej ^{a)}	101,2	109,6	110,6	101,4	103,8	109,6
Roboty budowlane specjalistyczne	101,1	108,4*	109,6	101,3	103,5	108,5

^{a)} Nazwa skrócona według PKD 2007

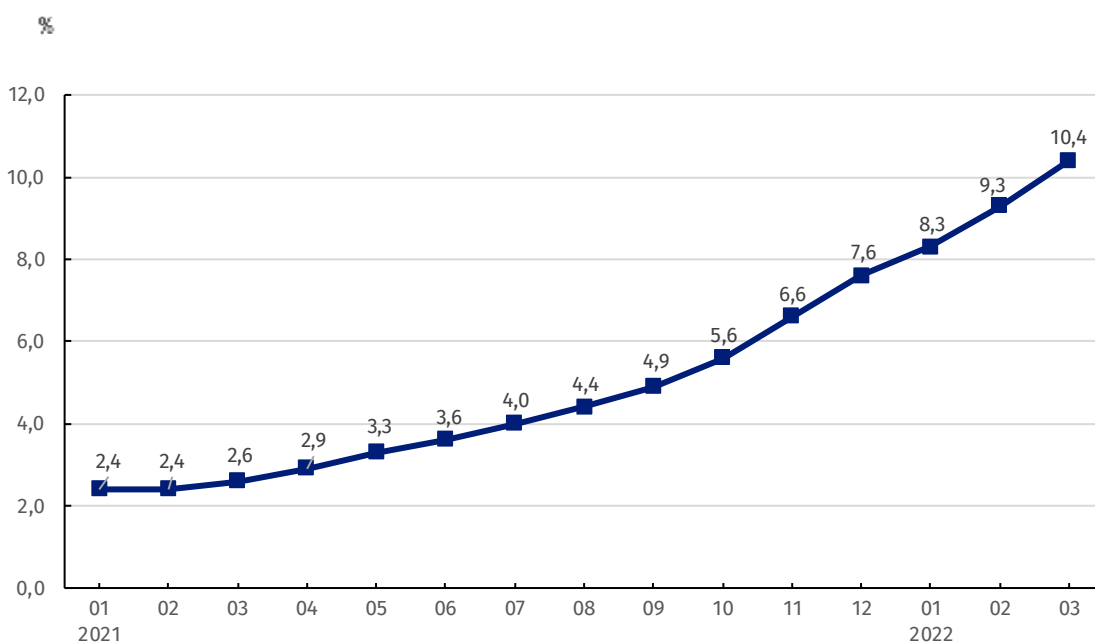
* Dane zmienione w stosunku do wcześniej opublikowanych.

Wykres 1. Zmiany cen produkcji budowlano-montażowej w latach 2021-2022 w stosunku do okresu poprzedniego



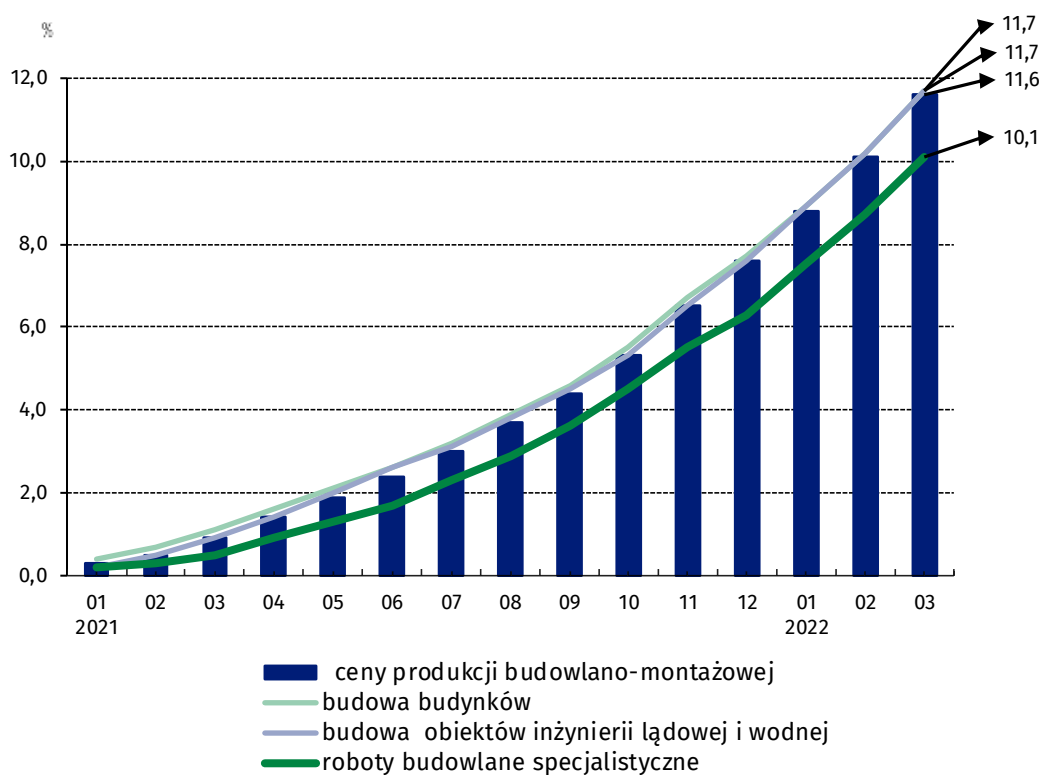
W marcu 2022 r. ceny produkcji budowlano-montażowej w stosunku do poprzedniego miesiąca wzrosły o 1,4%

Wykres 2. Zmiany cen produkcji budowlano-montażowej w latach 2021-2022 w stosunku do analogicznego okresu roku poprzedniego



Od marca 2021 r. obserwuje się rosnący trend w dynamice cen produkcji budowlano-montażowej w skali roku

Wykres 3. Zmiany cen produkcji budowlano-montażowej według działów PKD w latach 2021-2022 w stosunku do grudnia 2020 r.



Od stycznia 2021 r. w podobnej skali rosną ceny budowy budynków oraz obiektów inżynierii lądowej i wodnej

W przypadku cytowania danych Głównego Urzędu Statystycznego prosimy o zamieszczenie informacji: „Źródło danych GUS”, a w przypadku publikowania obliczeń dokonanych na danych opublikowanych przez GUS prosimy o zamieszczenie informacji: „Opracowanie własne na podstawie danych GUS”.

Opracowanie merytoryczne:
Departament Handlu i Usług

Dyrektor Ewa Adach-Stankiewicz
Tel: 22 608 31 24

Wydział Współpracy z Mediami

Tel: 22 608 38 04

e-mail: obslugaprasowa@stat.gov.pl

Rozpowszechnianie:
Rzecznik Prasowy Prezesa GUS

Karolina Banaszek
Tel: 695 255 011

-  www.stat.gov.pl
-  [@GUS_STAT](https://twitter.com/GUS_STAT)
-  [@GlownyUrzadStatystyczny](https://www.facebook.com/GlownyUrzadStatystyczny)
-  [gus_stat](https://www.instagram.com/gus_stat)
-  [glownyurządstatystycznygus](https://www.youtube.com/glownyurządstatystycznygus)
-  [glownyurządstatystyczny](https://www.linkedin.com/company/glownyurządstatystyczny)

Powiązane opracowania

[Biuletyn Statystyczny](#)

[Informacje sygnałne](#)

Temat dostępny w bazach danych

[Dziedzinowa Baza Wiedzy Ceny](#)

[_Bank Danych Makroekonomicznych](#)

[Wskaźniki cen \(Obszary tematyczne: Ceny, Handel\)](#)

Ważniejsze pojęcia dostępne w słowniku

[Wskaźnik cen produkcji budowlano-montażowej](#)