

Wskaźniki cen produkcji budowlano-montażowej w listopadzie 2021 r.

20.12.2021 r.



wzrost cen producentów w budownictwie w porównaniu z listopadem 2020 r.

Według wstępnych danych, w listopadzie 2021 r. ceny produkcji budowlano-montażowej w porównaniu z analogicznym miesiącem poprzedniego roku wzrosły o 6,7%, a w porównaniu z październikiem 2021 r. - o 1,2%.

W listopadzie 2021 r. w stosunku do października 2021 r. zanotowano wzrost cen robót budowlanych specjalistycznych o 1,7%, budowy budynków - o 1,4% oraz budowy obiektów inżynierii lądowej i wodnej - o 0,7%.

W porównaniu z listopadem 2020 r. podniesiono ceny budowy budynków o 7,5%, robót budowlanych specjalistycznych - o 6,5%, a także budowy obiektów inżynierii lądowej i wodnej - o 6,2%.

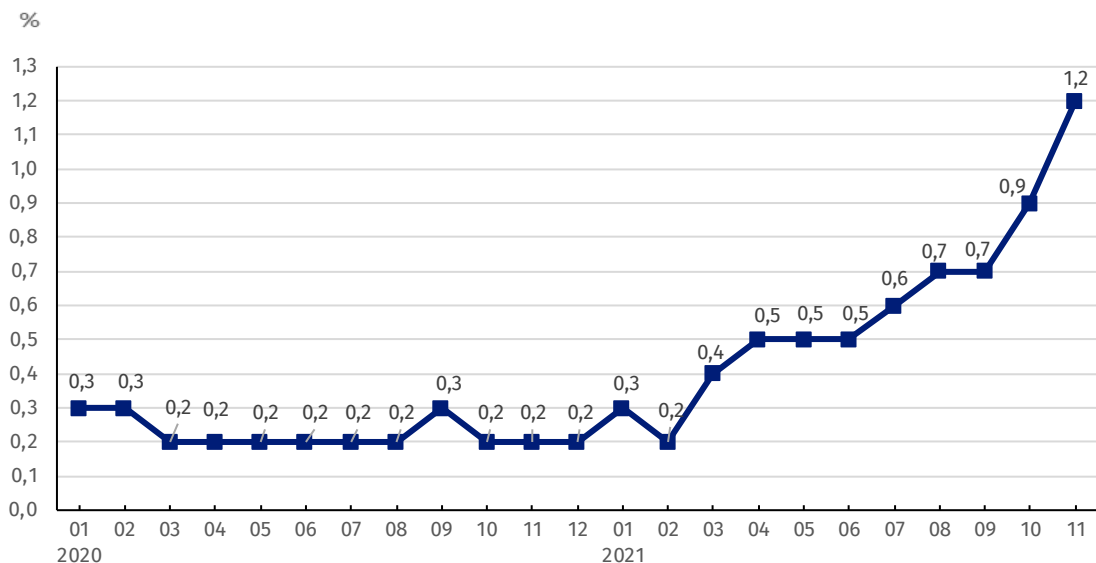
Tablica 1. Wskaźniki cen produkcji budowlano-montażowej w listopadzie 2021 r.

WYSZCZEGÓLNIENIE	10 2021		11 2021		01-11 2021	
	09 2021=100	analogiczny okres 2020=100	10 2021=100	12 2020=100	01-11 2020=100	
OGÓŁEM	100,9*	105,6*	106,7	101,2	106,6	103,9
Budowa budynków ^{a)}	100,9*	106,3*	107,5	101,4	107,0	104,4
Budowa obiektów inżynierii lądowej i wodnej ^{a)}	100,8	105,6	106,2	100,7	106,0	103,9
Roboty budowlane specjalistyczne	100,9*	104,9*	106,5	101,7	106,3	103,3

^{a)} Nazwa skrócona według PKD 2007

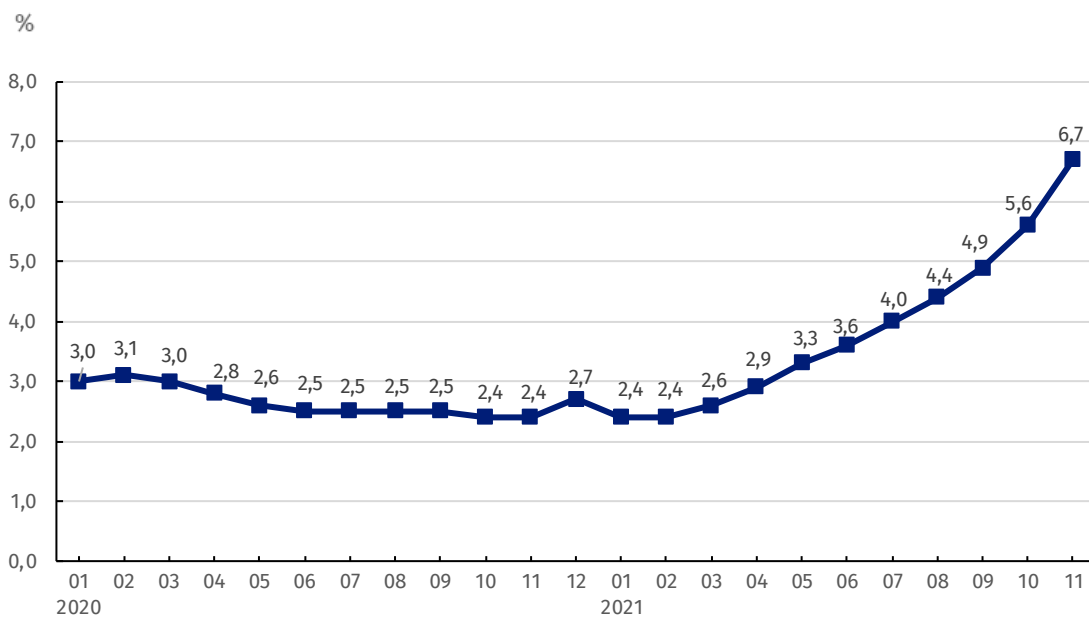
* Dane zmienione w stosunku do wcześniej opublikowanych.

Wykres 1. Zmiany cen produkcji budowlano-montażowej w latach 2020-2021 w stosunku do okresu poprzedniego



W listopadzie 2021 r. ceny produkcji budowlano-montażowej w stosunku do poprzedniego miesiąca wzrosły o 1,2%

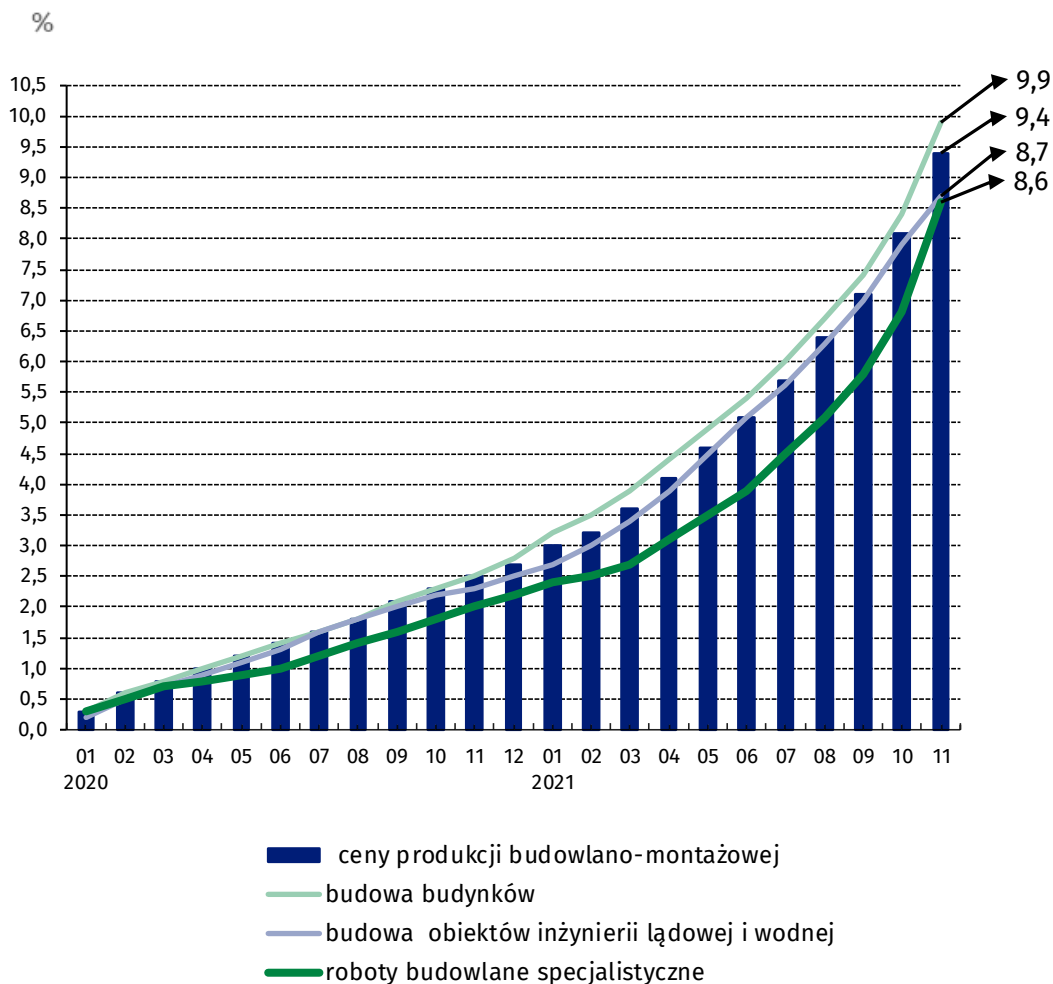
Wykres 2. Zmiany cen produkcji budowlano-montażowej w latach 2020-2021 w stosunku do analogicznego okresu roku poprzedniego



Od marca br. obserwuje się rosnący trend w dynamice cen produkcji budowlano-montażowej w skali roku

Wykres 3. Zmiany cen produkcji budowlano-montażowej według działów PKD w latach 2020-2021 w stosunku do grudnia 2019 r.

Od stycznia 2020 r. najbardziej rosną ceny budowy budynków



W przypadku cytowania danych Głównego Urzędu Statystycznego prosimy o zamieszczenie informacji: „Źródło danych GUS”, a w przypadku publikowania obliczeń dokonanych na danych opublikowanych przez GUS prosimy o zamieszczenie informacji: „Opracowanie własne na podstawie danych GUS”.

Opracowanie merytoryczne:
Departament Handlu i Usług
Dyrektor Ewa Adach-Stankiewicz
Tel: 22 608 31 24

Rozpowszechnianie:
Rzecznik Prasowy Prezesa GUS
Karolina Banaszek
Tel: 695 255 011

Wydział Współpracy z Mediami

Tel: 22 608 34 91, 22 608 38 04

e-mail: obslugaprasowa@stat.gov.pl



www.stat.gov.pl



[@GUS_STAT](https://twitter.com/GUS_STAT)



[@GlownyUrzadStatystyczny](https://www.facebook.com/GlownyUrzadStatystyczny)

Powiązane opracowania

[Biuletyn Statystyczny](#)

[Informacje sygnałne](#)

Temat dostępny w bazach danych

[Dziedzinowa Baza Wiedzy Ceny](#)

[Bank Danych Makroekonomicznych](#)

[Wskaźniki cen \(Obszary tematyczne: Ceny, Handel\)](#)

Ważniejsze pojęcia dostępne w słowniku

[Wskaźnik cen produkcji budowlano-montażowej](#)