

# KULTURA FIZYCZNA W POLSCE W LATACH 2015 i 2016



## **PHYSICAL EDUCATION IN POLAND IN THE YEARS 2015 and 2016**

Główny Urząd Statystyczny  
*Central Statistical Office*

Urząd Statystyczny w Rzeszowie  
*Statistical Office in Rzeszów*

**KULTURA FIZYCZNA W POLSCE**  
w latach 2015 i 2016

*PHYSICAL EDUCATION IN POLAND*  
*in the years 2015 and 2016*

INFORMACJE I OPRACOWANIA STATYSTYCZNE  
*STATISTICAL INFORMATION AND ELABORATIONS*

Warszawa – Rzeszów 2017

Opracowanie publikacji: GUS, Departament Badań Społecznych i Warunków Życia  
*Preparation of the publication: CSO, Social Surveys and Living Conditions Department*

Urząd Statystyczny w Rzeszowie  
*The Statistical Office in Rzeszów*

Autorzy opracowania: Ośrodek Statystyki Sportu i Turystyki oraz Podkarpacki  
*Authors of the elaboration: Ośrodek Badań Regionalnych*  
*Centre of Sport and Tourism Statistics as well as Regional*  
*Research Centre of Podkarpackie Voivodship*

kierujący: dr Marek Cierpień-Wolan  
*supervisor: Dyrektor Urzędu Statystycznego w Rzeszowie*  
*Director of the Statistical Office in Rzeszów*

zespół: Ewa Malinowska  
*team: Justyna Rak*  
Miroslaw Koszela

Departament Badań Społecznych i Warunków Życia  
*Social Surveys and Living Conditions Department*

kierujący: dr Piotr Łysoń  
*supervisor: Dyrektor Departamentu Badań Społecznych*  
*i Warunków Życia*  
*Director of Social Surveys and Living*  
*Conditions Department*

zespół: Wacława Kraśniewska  
*team: Paulina Ludorf*

**Przy publikowaniu danych GUS – prosimy o podanie źródła.**  
***When publishing CSO data - please indicate source.***

## **PRZEDMOWA**

Niniejsza publikacja jest kontynuacją opracowań „Kultura fizyczna w Polsce”, oraz poprzedzających je, cyklicznie wydawanych, publikacji „Kluby sportowe”. Wszystkie te publikacje były przygotowane wspólnie przez Urząd Statystyczny w Rzeszowie i Departament Badań Społecznych i Warunków Życia GUS.

W publikacji zaprezentowano aktualne wyniki badań:

- klubów sportowych,
- polskich związków sportowych,
- organizacji kultury fizycznej.

Opracowanie zawiera również informacje o sporcie i rekreacji dzieci i młodzieży, udziale polskich zawodników w igrzyskach olimpijskich oraz zdobytych medalach na mistrzostwach świata i Europy, a także imienny wykaz polskich medalistów imprez międzynarodowych w kategorii wiekowej „senior” w sportach olimpijskich w latach 2015 i 2016.

Obok informacji o charakterze ogólnokrajowym, wiele miejsca poświęcono prezentacji omawianych zjawisk według województw i w innych przekrojach terytorialnych.

Oddając do rąk Państwa kolejną publikację z zakresu kultury fizycznej, wyrażamy przekonanie, że zawarty w niej zestaw informacji statystycznych dotyczących charakterystyki klubów sportowych, związków sportowych, sportu dzieci i młodzieży oraz osiągnięć medalowych polskich zawodników na olimpiadzie, w mistrzostwach świata i Europy, okaże się użyteczny.

Dziękujemy równocześnie wszystkim osobom i instytucjom za przekazane informacje wykorzystane w opracowaniu.

Autorzy publikacji będą również wdzięczni za przesłanie dodatkowych uwag i sugestii zmierzających do udoskonalenia i wzbogacenia następnych opracowań z tego obszaru tematycznego.

Dyrektor  
Departamentu Badań Społecznych  
i Warunków Życia

dr Piotr Łysoń

Dyrektor  
Urzędu Statystycznego w Rzeszowie

dr Marek Cierpień-Wolan

Warszawa-Rzeszów, listopad 2017 r.

## **PREFACE**

*This publication is a continuation of the series “Physical education in Poland” and previous publications “Sports clubs”, produced on a regular basis. All these books were elaborated by the Statistical Office in Rzeszów in cooperation with Social Surveys and Living Conditions Department of the CSO.*

*The publication provides current results from surveys on:*

- sports clubs,*
- Polish sports associations,*
- organizations of physical education.*

*It also includes information on sport and recreation of children and youth, participation of Polish competitors in the Olympic Games and medals won in the World and European Championships, as well as the list of Polish medalists of international events in the “senior” category in Olympic sports in the years 2015 and 2016.*

*Apart from information at the national level, much space has been devoted to the presentation of these phenomena by voivodship and in other regional breakdowns.*

*Presenting this subsequent title in physical education, we hope that the set of statistical information on sports clubs, sports associations, sport of children and youth as well as medal achievements of Polish competitors in the Olympic Games, in the World and European Championships will prove to be useful.*

*We would like to thank all persons and institutions for providing information which has been used in the publication.*

*We would also welcome any comments and suggestions that could improve and enrich further editions in this subject area.*

*Director  
of Social Surveys  
and Living Conditions Department*

*Piotr Lysoń, PhD*

*Director  
of the Statistical Office  
in Rzeszów*

*Marek Cierpiał-Wolan, PhD*

*Warsaw-Rzeszów, November 2017*

## SPIS RZECZY

## CONTENTS

		Tabl. Table	Str. Page
PRZEDMOWA .....	<i>PREFACE</i> .....	x	3-4
UWAGI OGÓLNE .....	<i>GENERAL NOTES</i> .....	x	10-21
WYNIKI BADAŃ – SYNTEZA ..	<i>RESULTS OF SURVEYS – SYNTHESIS</i>	x	22-62
TABLICE	<i>TABLES</i>		
Podstawowe informacje dotyczące kultury fizycznej (1998, 2002, 2006, 2010, 2014, 2016) .....	<i>Basic information on physical education (1998, 2002, 2006, 2010, 2014, 2016) .....</i>	1	63
I. SEKCJE, CZŁONKOWIE I ĆWICZĄCY W KLUBACH SPORTOWYCH	<i>I. SECTIONS, MEMBERS AND PERSONS PRACTISING SPORTS IN SPORTS CLUBS</i>		
Sekcje, członkowie i ćwiczący w klubach sportowych według regionów w 2016 r. ....	<i>Sections, members and persons practising sports in sports clubs by region in 2016 .....</i>	2	64
Sekcje, członkowie i ćwiczący w klubach sportowych według województw w 2016 r. ....	<i>Sections, members and persons practising sports in sports clubs by voivodship in 2016 .....</i>	3	65
Sekcje, członkowie i ćwiczący w klubach sportowych Akademickiego Związku Sportowego według województw w 2016 r. ....	<i>Sections, members and persons practising sports in sports clubs of University Sports Association by voivodship in 2016 .....</i>	4	67
Sekcje, członkowie i ćwiczący w klubach sportowych Zrzeszenia „Ludowe Zespoły Sportowe” według województw w 2016 r. ...	<i>Sections, members and persons practising sports in sports clubs of “Rural Sports Clubs” Association by voivodship in 2016 .....</i>	5	68
Sekcje, członkowie i ćwiczący w klubach sportowych Szkolnego Związku Sportowego według województw w 2016 r. ....	<i>Sections, members and persons practising sports in sports clubs of School Sports Association by voivodship in 2016 .....</i>	6	69
Sekcje, członkowie i ćwiczący w Uczniowskich Klubach Sportowych według województw w 2016 r. ....	<i>Sections, members and persons practising sports in Student Sports Clubs by voivodship in 2016 .....</i>	7	70
Sekcje, członkowie i ćwiczący w wyznaniowych klubach sportowych według województw w 2016 r. ....	<i>Sections, members and persons practising sports in religious sports clubs by voivodship in 2016 .....</i>	8	71
Sekcje sportowe i ćwiczący w sekcjach według województw w 2016 r. ....	<i>Sports sections and persons practising sports in sections by voivodship in 2016 .....</i>	9	72

		Tabl. <i>Table</i>	Str. <i>Page</i>
<b>II. RODZAJE SPORTÓW W KLUBACH SPORTOWYCH</b>	<b>II. KINDS OF SPORTS IN SPORTS CLUBS</b>		
Sekcje sportowe i ćwiczący w sekcjach według rodzajów sportów w 2016 r. ....	<i>Sports sections and persons practising sports in sections by kinds of sports in 2016 .....</i>	10	74
Wybrane rodzaje sportów według województw w 2016 r. ....	<i>Selected kinds of sports by voivodship in 2016 .....</i>	11	88
Sekcje i ćwiczący w klubach sportowych Akademickiego Związku Sportowego według wybranych rodzajów sportów w 2016 r. ....	<i>Sections and persons practising sports in sports clubs of University Sports Association by selected kinds of sports in 2016 .....</i>	12	103
Sekcje i ćwiczący w klubach spor- towych Zrzeszenia „Ludowe Zespoły Sportowe” według wybranych rodzajów sportów w 2016 r. ....	<i>Sections and persons practising sports in sports clubs of „Rural Sports Clubs” Association by selected kinds of sports in 2016 ....</i>	13	104
Sekcje i ćwiczący w klubach sportowych Szkolnego Związku Sportowego według wybranych rodzajów sportów w 2016 r. ....	<i>Sections and persons practising sports in sports clubs of School Sports Association by selected kinds of sports in 2016 .....</i>	14	105
Sekcje i ćwiczący w Uczniowskich Klubach Sportowych według wybranych rodzajów sportów w 2016 r. ....	<i>Sections and persons practising sports in sports clubs of Student Sports Clubs by selected kinds of sports in 2016 .....</i>	15	106
Sekcje i ćwiczący w wyznaniowych klubach sportowych według wybranych rodzajów sportów w 2016 r. ....	<i>Sections and persons practising sports in religious sports clubs by selected kinds of sports in 2016 ....</i>	16	108
<b>III. KADRA SZKOLENIOWA W KLUBACH SPORTOWYCH</b>	<b>III. COACHING STAFF IN SPORTS CLUBS</b>		
Kadra szkoleniowa i administracyjna w klubach sportowych według wybranych pionów sportowych w 2016 r. ....	<i>Coaching and administrative staff in sports clubs by selected sports departments in 2016 .....</i>	17	109
Kadra szkoleniowa w klubach sportowych według regionów w 2016 r. ....	<i>Coaching staff in sports clubs by region in 2016 .....</i>	18	109
Kadra szkoleniowa w klubach sportowych według województw w 2016 r. ....	<i>Coaching staff in sports clubs by voivodship in 2016 .....</i>	19	110
Kadra szkoleniowa w sekcjach sportowych według województw w 2016 r. ....	<i>Coaching staff in sports sections by voivodship in 2016 .....</i>	20	112

		Tabl. <i>Table</i>	Str. <i>Page</i>
Kadra szkoleniowa w sekcjach sportowych według rodzajów sportów w 2016 r. ....	<i>Coaching staff in sports sections by kinds of sports in 2016 .....</i>	21	114
<b>IV. DZIAŁALNOŚĆ POLSKICH ZWIĄZKÓW SPORTOWYCH</b>	<b><i>IV. ACTIVITY OF POLISH SPORTS ASSOCIATIONS</i></b>		
Członkowie kadry narodowej w polskich związkach sportowych (2015, 2016) .....	<i>Members of the national team in Polish sports associations (2015, 2016) .....</i>	22	127
Zawodnicy zarejestrowani w polskich związkach sportowych według regionów (2015, 2016) .....	<i>Competitors registered in Polish sports associations by region (2015, 2016) .....</i>	23	131
Zawodnicy zarejestrowani w polskich związkach sportowych według województw (2015, 2016) .....	<i>Competitors registered in Polish sports associations by voivodship (2015, 2016) .....</i>	24	132
Zawodnicy zarejestrowani w polskich związkach sportowych według rodzajów sportów (2015, 2016) .....	<i>Competitors registered in Polish sports associations by kinds of sports (2015, 2016) .....</i>	25	134
Sędziowie sportowi w polskich związkach sportowych według regionów (2015, 2016) .....	<i>Sports judges in Polish sports associations by region (2015, 2016) .....</i>	26	143
Sędziowie sportowi w polskich związkach sportowych według województw (2015, 2016) .....	<i>Sports judges in Polish sports associations by voivodship (2015, 2016) .....</i>	27	144
Sędziowie sportowi w polskich związkach sportowych według rodzajów sportów (2015, 2016) .....	<i>Sports judges in Polish sports associations by kinds of sports (2015, 2016) .....</i>	28	145
<b>V. DZIAŁALNOŚĆ WYBRANYCH ORGANIZACJI KULTURY FIZYCZNEJ</b>	<b><i>V. ACTIVITY OF SELECTED PHYSICAL EDUCATION ORGANIZATIONS</i></b>		
Działalność wybranych organizacji kultury fizycznej według województw (2015, 2016) .....	<i>Activity of selected physical education organizations by voivodship (2015, 2016) .....</i>	29	149
<b>VI. SPORT I REKREACJA DZIECI I MŁODZIEŻY, SPORTOWE IMPREZY MASOWE</b>	<b><i>VI. SPORT AND RECREATION OF CHILDREN AND YOUTH, SPORTS MASS EVENTS</i></b>		
Szkoły sportowe (2015, 2016) .....	<i>Sports schools (2015, 2016) .....</i>	30	153
Szkoły mistrzostwa sportowego (2015, 2016) .....	<i>Sports championship schools (2015, 2016) .....</i>	31	157
Działalność szkolnych kół sportowych (2015, 2016) .....	<i>Activity of sports school groups (2015, 2016) .....</i>	32	158
Sportowe imprezy masowe (2015, 2016) .....	<i>Sports mass events (2015, 2016) .....</i>	33	159



		Tabl. <i>Table</i>	Str. <i>Page</i>
VII. OSIĄGNIĘCIA POLSKICH SPORTOWCÓW NA IGRZYSKACH OLIMPIJSKICH, MISTRZOSTWACH ŚWIATA I EUROPY	<i>CHAPTER VII. ACHIEVEMENTS OF POLISH ATHLETES IN THE OLYMPIC GAMES, WORLD AND EUROPEAN CHAMPIONSHIPS</i>		
Udział zawodników polskich w igrzyskach olimpijskich w Rio de Janeiro w 2016 r. ....	<i>Participation of Polish competitors in the Olympic Games - Rio de Janeiro 2016.....</i>	34	160
Medale zdobyte przez zawodników polskich na mistrzostwach świata i Europy (2015, 2016) .....	<i>Medals won by Polish competitors in the World and European Championships (2015, 2016).....</i>	35	162
Medale zdobyte przez polskich sportowców niepełnosprawnych (2015, 2016).....	<i>Medals won by disabled Polish competitors (2015, 2016).....</i>	36	166
ANEKS	<i>ANNEX</i>		
Sekcje, członkowie i ćwiczący w klubach sportowych według województw, podregionów i powiatów w 2016 r. ....	<i>Sections, members and persons practising sports in sports clubs by voivodship, subregion and powiat in 2016 .....</i>	37	168
Medaliści igrzysk olimpijskich (2016) .....	<i>Medalists of Olympic Games (2016).</i>	38	191
Medaliści mistrzostw świata – seniorzy (2015, 2016) .....	<i>Medalists of World Championships – seniors (2015, 2016) .....</i>	39	192
Medaliści mistrzostw Europy – seniorzy (2015, 2016) .....	<i>Medalists of European Championships – seniors (2015, 2016) .....</i>	40	192
			Str. <i>Page</i>
WYKRESY I MAPY	<i>CHARTS AND MAPS</i>		
Kluby sportowe i ćwiczący w klubach sportowych w latach 1994-2016 .....	<i>Sports clubs and persons practising sports in sports clubs in 1994-2016 .....</i>		62-63
Kluby sportowe na 10 tys. mieszkańców według województw w 2016 r. ....	<i>Sports clubs per 10 thous. inhabitants by voivodship in 2016 .....</i>		62-63
Kluby sportowe według województw i pionów sportowych w 2016 r. ....	<i>Sports clubs by voivodship and sports departments in 2016 .....</i>		62-63
Ćwiczący w klubach sportowych według wybranych rodzajów sportów w 2016 r. ....	<i>Persons practicing sports in sports clubs by selected kinds of sports in 2016 .....</i>		62-63
Sekcje sportowe w klubach sportowych według wybranych rodzajów sportów w 2016 r. ....	<i>Sport sections in sports clubs by selected kinds of sports in 2016 .....</i>		62-63
Ćwiczący w sekcjach sportowych według wybranych rodzajów sportów w 2016 r. ....	<i>Persons practicing sports in sports sections by selected kinds of sports in 2016 .....</i>		62-63

	Str. Page
Ćwiczący piłkę nożną na 100 ćwiczących w sekcjach sportowych według województw w 2016 r. ....	<i>Persons practicing football per 100 persons practicing sports in sports sections by voivodship in 2016</i> ..... 62-63
Ćwiczący piłkę siatkową na 100 ćwiczących w sekcjach sportowych według województw w 2016 r. ....	<i>Persons practising volleyball per 100 persons practising sports in sports sections by voivodship in 2016</i> ..... 62-63
Ćwiczący koszykówkę na 100 ćwiczących w sekcjach sportowych według województw w 2016 r. ....	<i>Persons practising basketball per 100 persons practising sports in sports sections by voivodship in 2016</i> ..... 62-63
Ćwiczący lekkoatletykę na 100 ćwiczących w sekcjach sportowych według województw w 2016 r. ....	<i>Persons practising athletics per 100 persons practising sports in sports sections by voivodship in 2016</i> ..... 62-63
Ćwiczący pływanie na 100 ćwiczących w sekcjach sportowych według województw w 2016 r. ....	<i>Persons practising swimming per 100 persons practising sports in sports sections by voivodship in 2016</i> ..... 62-63
Ćwiczący piłkę ręczną na 100 ćwiczących w sekcjach sportowych według województw w 2016 r. ....	<i>Persons practising volleyball per 100 persons practising sports in sports sections by voivodship in 2016</i> ..... 62-63
Struktura kadry szkoleniowej w klubach sportowych w latach 2000 i 2016 .....	<i>Structure of coaching staff in sports clubs in the years 2000 and 2016</i> ..... 62-63
Kadra szkoleniowa w klubach sportowych w latach 2000-2016 .....	<i>Coaching staff in sports clubs in the years 2000-2016</i> ..... 62-63
Kadra szkoleniowa w klubach sportowych według województw w 2016 r. ....	<i>Coaching staff in sports clubs by voivodship in 2016</i> ..... 62-63
Kadra szkoleniowa według pionów sportowych w 2016 r. ....	<i>Coaching staff by sports departments in 2016</i> ..... 62-63
Liczba szkół przypadająca na 1 UKS według województw w 2016 r. ....	<i>Number of schools per 1 UKS by voivodship in 2016</i> ..... 62-63
Ćwiczący w klubach sportowych na 1000 ludności według województw w 2016 r. ....	<i>Persons practising sports in sports clubs per 1000 population by voivodship in 2016</i> ..... 62-63
Młodzież w wieku do 18 lat ćwicząca w klubach sportowych na 1000 osób w wieku do 18 lat według województw w 2016 r. ....	<i>Youth aged up to 18 practising sports in sports clubs per 1000 persons aged up to 18 by voivodship in 2016</i> ..... 62-63
Reprezentanci Polski w 2016 r. ....	<i>Polish representatives in 2016</i> ..... 62-63
Sędziowie sportowi według województw w 2016 r. ....	<i>Sports judges by voivodship in 2016</i> ..... 62-63
Uczniowie szkół sportowych i mistrzostwa sportowego na 1000 uczniów ogółem według województw w 2016 r. ....	<i>Students of sports schools and sports championship schools per 1000 students by voivodship in 2016</i> ..... 62-63
Lokalizacja powiatów i miast na prawach powiatu z górnej grupy kwintylowej według liczby ćwiczących w klubach sportowych na 1000 mieszkańców w 2016 r. ....	<i>Location of powiats and cities with powiat status of the upper quintile group by the number of persons practising sports in sports clubs per 1000 inhabitants in 2016</i> ..... 62-63

## UWAGI OGÓLNE

Publikacja „Kultura fizyczna w latach 2015 i 2016” zawiera podstawową charakterystykę kultury fizycznej w Polsce. Zamieszczone informacje dotyczą różnych aspektów tej dziedziny – działalności klubów i związków sportowych, wybranych organizacji kultury fizycznej, zajmujących się zarówno sportem wyczynowym, jak i powszechnym. Zawiera również zestawienie medali zdobytych przez polskich sportowców na arenie międzynarodowej, a także imienny wykaz polskich medalistów w konkurencjach olimpijskich.

W działach I, II i III zamieszczone zostały dane dotyczące klubów sportowych. Dział IV charakteryzuje działalność polskich związków sportowych, dział V – wybranych organizacji kultury fizycznej, dział VI przedstawia podstawowe informacje z zakresu sportu i rekreacji dzieci i młodzieży oraz masowych imprez sportowych, natomiast w dziale VII zamieszczono informacje o osiągnięciach polskich sportowców na igrzyskach olimpijskich, mistrzostwach świata i Europy w latach 2015 i 2016. Uzupełnieniem publikacji jest aneks zawierający dane z zakresu działalności klubów sportowych na poziomie regionalnym oraz imienny wykaz medalistów imprez sportowych w latach 2015 i 2016 w kategorii wiekowej „senior” w wybranych sportach.

Dane zawarte w publikacji zostały ujęte w większości w układzie wojewódzkim (NTS2). Podstawowe dane w działach I i IV przedstawiono według regionów – NTS1<sup>1</sup>. Część danych z zakresu działalności klubów sportowych została zaprezentowana w aneksie w układzie podregionów (NTS3) i powiatów (NTS4).

Fragment publikacji dotyczący osiągnięć sportowców podczas Letnich Igrzysk Olimpijskich w Rio de Janeiro w 2016 r. został przedstawiony w podziale na rodzaje sportów, w których prowadzona była rywalizacja, natomiast w przypadku mistrzostw świata i Europy w latach 2015 i 2016 osiągnięcia prezentowane są w podziale na rodzaje sportów, w których polscy sportowcy zdobywali medale.

Wykaz imienny medalistów sporządzono w podziale na rangę imprezy (Igrzyska Olimpijskie, mistrzostwa świata i mistrzostwa Europy) oraz rodzaj sportu. Dane z zakresu klubów sportowych, związków sportowych, organizacji kultury fizycznej ujęte są według stanu w dniu 31 XII, natomiast dane dotyczące szkół sportowych i szkół mistrzostwa sportowego – według stanu w dniu 30 IX.

---

<sup>1</sup> Region centralny – woj. łódzkie i mazowieckie, region południowy – woj. małopolskie i śląskie, region wschodni – woj. lubelskie, podkarpackie, podlaskie i świętokrzyskie, region północno-zachodni – woj. lubuskie, wielkopolskie i zachodniopomorskie, region południowo-zachodni – woj. dolnośląskie i opolskie, region północny – woj. kujawsko-pomorskie, pomorskie i warmińsko-mazurskie.

## Źródła danych

Źródłem danych o klubach sportowych jest sprawozdanie KFT-1. Od 2004 r. jest to badanie cykliczne – przeprowadzane co dwa lata. Badaniem na formularzu KFT-1 objęte są kluby sportowe działające na podstawie ustawy z dnia 25 czerwca 2010 r. o sporcie (Dz. U. z 2016 r., poz. 176, z późn. zm.). Sprawozdanie zawiera informacje o przynależności klubu do pionu sportowego, uczestnictwie we współzawodnictwie sportowym na poziomie ogólnopolskim w systemie sportu młodzieżowego (obejmującego kategorie młodzieżowców, juniorów, juniorów młodszych i młodzików) oraz seniorskiego, liczbie członków, ćwiczących, kadrze szkoleniowej (trenerach, instruktorach i innych osobach prowadzących zajęcia sportowe) oraz pracownikach medycznych i administracyjnych. Dostarcza również informacji o ćwiczących i kadrze szkoleniowej w poszczególnych rodzajach sportu. W przypadku sekcji sportowych ćwiczący i członkowie kadry szkoleniowej mogą być policzeni wielokrotnie, jeżeli trenują lub pracują w więcej niż jednej sekcji sportowej.

Dane dotyczące **polskich związków sportowych** pochodzą z rocznej sprawozdawczości na formularzu KFT-2.

Prezentowane informacje dotyczą:

- reprezentantów Polski w poszczególnych polskich związkach sportowych,
- zawodników (dane prezentowane są według rodzajów sportów i województw),
- sędziów sportowych,
- medali zdobytych przez reprezentantów Polski na arenie międzynarodowej.

W tablicach prezentujących zawodników i sędziów sportowych według województw i rodzajów sportów, mogą być oni wykazani wielokrotnie, jeżeli posiadają licencje w kilku sportach nadzorowanych przez jeden polski związek sportowy.

Informacje o wybranych organizacjach kultury fizycznej pochodzą z wewnętrznej sprawozdawczości Akademickiego Związku Sportowego, Zrzeszenia „Ludowe Zespoły Sportowe”, Polskiego Związku Sportu Niepełnosprawnych „Start” oraz Towarzystwa Krzewienia Kultury Fizycznej. Dane dotyczą pełnej działalności wymienionych organizacji, a w przypadku AZS i LZS obejmują również dane wykazywane przez kluby sportowe w sprawozdaniu KFT-1.

Dane dotyczące szkół sportowych, szkół mistrzostwa sportowego oraz szkolnych kół sportowych pochodzą z Systemu Informacji Oświatowej (SIO) prowadzonego przez Ministerstwo Edukacji Narodowej.

Ze względu na problemy z zebraniem danych dotyczących bazy materialnej szkół w SIO w roku szkolnym 2016/17, dane te nie są prezentowane<sup>2</sup>.

Źródłem danych o sportowych imprezach masowych jest roczne sprawozdanie K-09 z organizacji imprez masowych.

Informacje o Letnich Igrzyskach Olimpijskich w Rio de Janeiro w 2016 r. sporządzono w oparciu o dane Ministerstwa Sportu i Turystyki oraz komunikaty Polskiego Komitetu Olimpijskiego. Dotyczą one liczby rozegranych konkurencji, zawodników reprezentujących Polskę, medali i miejsc punktowanych w poszczególnych rodzajach sportów. Zestawienie medali zdobytych przez zawodników polskich na mistrzostwach świata i Europy w kategoriach seniorów i juniorów (łącznie z juniorami młodszymi i kategorią młodzieżową) sporządzono w oparciu o dane ze sprawozdania KFT-2. Zestawienie medali zdobytych na mistrzostwach świata i Europy przez sportowców niepełnosprawnych pochodzi z Departamentu Sportu Wyczynowego Ministerstwa Sportu i Turystyki.

## Podstawowe pojęcia

**Sport** to wszelkie formy aktywności fizycznej, które przez uczestnictwo doraźne lub zorganizowane wpływają na wypracowanie lub poprawienie kondycji fizycznej i psychicznej, rozwój stosunków społecznych lub osiągnięcie wyników sportowych na wszelkich poziomach.

**Klub sportowy** to podstawowa jednostka organizacyjna prowadząca działalność sportową, funkcjonująca jako osoba prawna.

**Sekcja sportowa** to podstawowa jednostka organizacyjna w klubach sportowych, realizująca zadania statutowe, skupiająca zawodników uprawiających jeden rodzaj sportu. Każda sekcja sportowa musi być zarejestrowana we właściwym polskim związku sportowym.

**Członek klubu sportowego** to osoba, która posiada ważną legitymację członkowską klubu lub spełnia inne określone wymogi, jeśli klub przyjął inne zasady członkostwa.

**Ćwiczący** to osoba, która czynnie uprawia określony rodzaj sportu uczestnicząc systematycznie w treningach bądź w innej formie zajęć sportowych oraz w imprezach sportowych lub rekreacyjnych.

---

<sup>2</sup> Zgodnie z art. 112, ust. 2 ustawy z dnia 15 kwietnia 2011 r. o systemie informacji oświatowej (Dz. U. 2016 poz. 1927) w latach 2013-2017 nie aktualizuje się i nie przekazuje danych dotyczących powierzchni nieruchomości gruntowej, w tym terenów sportowych i terenów zielonych, oraz obiektów budowlanych pozostających w dyspozycji szkoły lub placówki oświatowej, liczby, rodzaju i powierzchni pomieszczeń szkoły lub placówki oświatowej oraz wyposażenia szkoły i placówki oświatowej. Zgodnie z art. 83, ust. 12 projektu ustawy z dnia 27 października 2017 r. o finansowaniu zadań oświatowych wskazany okres ma zostać wydłużony do 2018 r. Zakłada się, iż dostęp do aktualnych danych będzie możliwy w 2019 r.

**Trener i instruktor sportu** w sportach, w których działają polskie związki sportowe, to osoba, która ukończyła 18 lat, posiada co najmniej wykształcenie średnie, posiada wiedzę, doświadczenie i umiejętności niezbędne do wykonywania zadań trenera lub instruktora sportu oraz nie była skazana prawomocnym wyrokiem za umyślne przestępstwo.<sup>3</sup>

**Inni prowadzący zajęcia sportowe** to osoby, które prowadzą zajęcia sportowe, lecz nie posiadają uprawnień trenerskich i instruktorskich, np. nauczyciele wychowania fizycznego, starsi zawodnicy. Osoby te są uwzględniane w badaniach od 2000 r.

**Sporty** to rodzaje aktywności fizycznej wyodrębnione w drodze różnicowania form, sprzętu, urządzeń oraz przepisów regulujących zasady rywalizacji. Charakteryzują się swoistym przedmiotem współzawodnictwa, specyfiką prowadzenia rywalizacji sportowej (technika i taktyka), zasadami wyłaniania zwycięzców oraz odrębnymi normami klasyfikacyjnymi.

**Juniorzy i juniorki** to wszyscy ćwiczący, którzy nie są seniorami, a więc juniorzy, juniorzy młodsi, młodzicy i dzieci, zarówno chłopcy jak i dziewczęta. Nie ma jednoznacznej granicy wieku dla tej kategorii zawodników, gdyż w poszczególnych rodzajach sportu, a nawet konkurencjach w ramach jednego rodzaju sportu, może być inna.

**Sędzia sportowy** to osoba, która w wyniku specjalistycznego szkolenia, po zdaniu odpowiednich egzaminów otrzymała tytuł okręgowego, krajowego lub międzynarodowego sędziego sportowego i posiada uprawnienia do prowadzenia zawodów sportowych w określonym sporcie, na podstawie licencji nadawanej przez właściwy polski lub okręgowy związek sportowy.

**Zawodnik** to osoba uprawiająca określony sport, będąca członkiem klubu sportowego i uczestnicząca we współzawodnictwie sportowym organizowanym i prowadzonym przez polski związek sportowy.

**Współzawodnictwo sportowe** to rywalizacja sportowa o charakterze indywidualnym lub zespołowym, ukierunkowana na uzyskanie, przez osoby uczestniczące, optymalnych rezultatów dla danego sportu. W publikacji wyodrębniono dane o klubach biorących udział we współzawodnictwie sportowym na poziomie ogólnopolskim, uczestniczących w mistrzostwach Polski seniorów oraz w systemie sportu młodzieżowego obejmującego Młodzieżowe Mistrzostwa Polski, Mistrzostwa Polski Juniorów, Ogólnopolską Olimpiadę Młodzieży (w kategorii juniorów młodszych) i Międzywojewódzkie Mistrzostwa Młodzików.

**Pion sportowy** to ogólnopolskie stowarzyszenie sportowe skupiające kluby sportowe, które prowadzą działalność w określonym środowisku.

---

<sup>3</sup> Przemysł, o którym mowa w art. 46–50, lub określone w rozdziale XIX, XXIII, z wyjątkiem art. 192 i art. 193, rozdziale XXV i XXVI ustawy z dnia 6 czerwca 1997 r. – Kodeks karny (Dz. U. Nr 88, poz. 553, z późn. zm.7).

**Obiekt sportowy** to samodzielny zwarty zespół urządzeń terenowych oraz budynków przeznaczonych do celów sportowych.

**Szkoła sportowa** to szkoła, która realizuje program szkoły podstawowej, gimnazjum lub szkoły ponadgimnazjalnej dla młodzieży, prowadzi szkolenie sportowe w jednym lub kilku rodzajach sportu, w co najmniej dwóch oddziałach, liczących co najmniej 15 uczniów w oddziale, w kolejnych co najmniej trzech klasach danego typu szkoły. Obowiązkowy tygodniowy wymiar godzin zajęć sportowych wynosi co najmniej 10 godzin.

**Szkoła mistrzostwa sportowego** jest to szkoła, która realizuje program szkoły podstawowej, gimnazjum, lub szkoły ponadgimnazjalnej dla młodzieży, prowadzi szkolenie sportowe w jednym lub kilku rodzajach sportu, w co najmniej jednym oddziale, w kolejnych co najmniej trzech klasach danego typu szkoły. Liczba uczniów w oddziale szkoły mistrzostwa sportowego jest uzależniona od możliwości zebrania uczniów o zbliżonym poziomie sportowym. Obowiązkowy tygodniowy wymiar godzin zajęć sportowych wynosi co najmniej 16 godzin.

**Reprezentanci Polski** (członkowie kadry narodowej) są to zawodnicy powołani przez polskie związki sportowe do reprezentowania barw Polski i korzystający z pewnych przywilejów jak stypendia i uczestnictwo w dodatkowych zgrupowaniach sportowych (kluby sportowe zobowiązane są umożliwić im uczestnictwo w przygotowaniach oraz udział w międzynarodowych zawodach sportowych, zwalniając ich na te imprezy).

**Rekreacja ruchowa** jest formą aktywności fizycznej, o charakterze sportowym, podejmowana dla wypoczynku i odnowy sił psychofizycznych.

W organizacjach kultury fizycznej do **jednostek organizacyjnych** działających w zakresie rekreacji ruchowej należą w: AZS – kluby, LZS – zespoły, PZSN „Start” – jednostki organizacyjne i TKKF – ogniska i kluby.

**AZS** – Akademicki Związek Sportowy to ogólnopolska organizacja sportowa prowadząca działalność przede wszystkim w środowisku akademickim, tzn. na terenie szkół wyższych i niektórych szkół pomaturalnych. AZS prowadzi działalność zarówno w zakresie sportu kwalifikowanego jak i rekreacji ruchowej. W pierwszym przypadku działa głównie w oparciu o własne kluby sportowe, natomiast w części dotyczącej rekreacji ruchowej prowadzi działalność przede wszystkim w oparciu o kluby uczelniane działające na terenie niemal każdej uczelni i współpracujące z władzami uczelni i innymi organizacjami studenckimi.

**LZS** – Zrzeszenie „Ludowe Zespoły Sportowe” jest ogólnopolską organizacją kultury fizycznej prowadzącą działalność głównie na terenie wsi i małych miejscowości. Generalnie w zakresie sportu kwalifikowanego działa w oparciu o Ludowe Kluby Sportowe, a w zakresie rekreacji ruchowej – o Ludowe Zespoły Sportowe, Ludowe

Kluby Turystyczne, Ludowe Zespoły Turystyczne, a od 1994 r. również Uczniowskie Ludowe Kluby Sportowe.

**SZS** – Szkolny Związek Sportowy jest organizacją działającą wśród dzieci i młodzieży na terenie szkół podstawowych, gimnazjów oraz szkół ponadpodstawowych i ponadgimnazjalnych. W zakresie sportu kwalifikowanego SZS prowadzi działalność w oparciu o międzyszkolne kluby sportowe o charakterze wyczynowym. Zajęcia o charakterze rekreacyjnym prowadzą natomiast szkolne koła sportowe i od 1994 r. Uczniowskie Kluby Sportowe.

**UKS** – Uczniowskie Kluby Sportowe działają w szkołach podstawowych, gimnazjach oraz szkołach ponadgimnazjalnych, posiadają osobowość prawną, a prowadzona przez nie działalność ma głównie charakter rekreacji ruchowej.

**Kluby Wyznaniowe** – kluby Katolickiego Stowarzyszenia Sportowego Rzeczypospolitej Polskiej, Luterńskiego Towarzystwa Sportowego oraz innych organizacji wyznaniowych, które od 1994 r. prowadzą zajęcia mające charakter rekreacji ruchowej. Sieć tych klubów sportowych tworzona jest głównie przy parafiach.

**START** – Polski Związek Sportu Niepełnosprawnych „Start” (do 1989 r. – Zrzeszenie Sportowe Spółdzielczość Pracy „Start”, w latach 1989-1994 Spółdzielcze Zrzeszenie Sportowe „Start”) – to organizacja sportowa o ogólnokrajowym zasięgu działania, działająca przez wiele lat w środowisku spółdzielców, a od 1994 r. zajmująca się rehabilitacją i rekreacją osób niepełnosprawnych. „Start” prowadził i prowadzi swoją działalność zarówno w obszarze sportu kwalifikowanego, jak i rekreacji ruchowej. W zakresie sportu kwalifikowanego do połowy lat dziewięćdziesiątych „Start” zrzeszał spółdzielcze kluby sportowe (1995-1998 – pion „Start” to nazwa zwyczajowa); obecnie prowadzi działalność w zakresie sportu kwalifikowanego osób niepełnosprawnych. Rekreacyjny charakter miały natomiast zajęcia prowadzone w kołach sportowo-turystycznych działających w środowisku spółdzielczości pracy, a od 1993 r. taki charakter ma również działalność większości sekcji sportowych sportu niepełnosprawnych.

**TKKF** – Towarzystwo Krzewienia Kultury Fizycznej to ogólnokrajowa organizacja sportowa. Zajmuje się przede wszystkim organizacją działalności rekreacyjnej, głównie w osiedlach miejskich lub w zakładach pracy. Działa w oparciu o sieć ognisk statutowych i regulaminowych. Propaguje także imprezy rekreacyjne dla rodzin, głównie w zakresie wypoczynku sobotnio-niedzielnego na terenie miast lub podmiejskich ośrodków wypoczynkowych.



## **GENERAL NOTES**

*The publication "Physical education in the years 2015 and 2016" provides basic characteristics of physical education in Poland. Its various aspects are described by information on activity of sports clubs and sports associations, selected organizations of physical education involved in both competitive and common sports. The book also lists medals won by Polish competitors in the international arena and the names of Polish medalists competing in the Olympic Games.*

*Chapters I, II and III include data on sports clubs. Chapter IV discusses the activity of Polish sports associations, Chapter V outlines selected organizations of physical culture, Chapter VI presents basic information on sport and recreation of children and youth, as well as sports mass events. Chapter VII provides information about the achievements of Polish athletes in the Olympic Games as well as World and European Championships in the years 2015 and 2016. The publication is supplemented with an annex containing data on activity of sports clubs at the regional level and a list of Polish medalists of sports events in the years 2015 and 2016 in the "senior" age category in selected sports.*

*In the publication, the majority of data was given in the voivodship breakdown (NUTS level 2). Basic data in sections I and IV are presented by regions – NUTS level 1<sup>1</sup>. Some data on activities of sports clubs have been presented in the Annex in the subregion breakdown (NUTS level 3) and powiats (NUTS level 4).*

*The part of the publication which concerns the achievements of competitors in the Summer Olympics in Rio de Janeiro in 2016 was presented by kinds of sports in which the competition was conducted, while in the case of World and European Championships in 2015 and 2016 the achievements are presented by kinds of sports in which Polish competitors won medals.*

*The names of the medalists have been listed by the rank of event (Olympics Games, World Championships and European Championships) and kind of sport.*

*Data on sports clubs, sports associations and physical education organizations are given as of 31 December, whereas data on sports schools and sports championship schools are given as of 30 September.*

---

<sup>1</sup> *The central region – Łódzkie and Mazowieckie voivodships, the southern region – Małopolskie and Śląskie voivodships, the eastern region – Lubelskie, Podkarpackie, Podlaskie and Świętokrzyskie voivodships, the north-western region – Lubuskie, Wielkopolskie and Zachodniopomorskie voivodships, the south-western region – Dolnośląskie and Opolskie voivodships and the northern region – Kujawsko-Pomorskie, Pomorskie and Warmińsko-Mazurskie voivodships.*

### **Sources of data**

*The source of data for **sports clubs** is the KFT-1 report. Since 2004 it has been a cyclic report compiled every two years. KFT-1 form is submitted by the sports clubs acting on the basis of the Law of 25 June 2010 on sport (Journal of Laws of 2016, item 176, with later amendments). The form contains information on the membership of the club to the sports department, participation in sports competition at national level in the youth sport system (which includes young competitor, junior, younger junior and sub-junior categories) and senior sport, the number of members, persons practicing sports, coaching staff (coaches, instructors and other persons running sports classes) as well as medical and administrative staff. It also provides information on persons practicing sports and coaching staff in particular kinds of sports. In the case of sports sections, persons practicing sports and members of coaching staff may be counted several times if they train or work in more than one sports section.*

*Data on **Polish sport associations** are derived from an annual report KFT-2. The information presented concerns:*

- Polish representatives in individual Polish sports associations,*
- competitors (data are presented by kinds of sports and voivodships),*
- sport judges,*
- medals won by the Polish representatives in the international arena.*

*In the tables presenting competitors and sports judges by voivodship and kinds of sport, they may be shown several times if they are licensed in several sports supervised by one Polish sports association.*

*Information about the selected organizations of physical education comes from internal reporting of University Sports Association, "Rural Sports Clubs" Association, the Polish Sports Association for the Disabled "Start" and Society for Promotion of Physical Education. Data refer to the full activity of these organizations and in the case of AZS and LZS also include data reported by sports clubs in the KFT-1 report.*

*Data on sports schools, sports championship schools and school sports circles come from the Education Information System (SIO) maintained by the Ministry of National Education.*

*Due to problems with collecting data on the material base of schools in SIO in the 2016/17 school year, these data are not presented<sup>2</sup>.*

*The source of data on sports mass events is the annual K-09 report on the organization of mass events.*

*Information on the Rio de Janeiro 2016 Olympics Games is based on data of the Ministry of Sport and Tourism as well as announcements of the Polish Olympic Committee. The data concern the number of events played, competitors representing Poland, medals and scoring places in various kinds of sports. The list of medals won by Polish competitors at the World and European Championships in the senior and junior categories (including younger junior and young competitor category) is based on the data from KFT-2 report. The list of medals won by the disabled competitors at World and European Championships comes from the Department of Competitive Sport of the Ministry of Sport and Tourism.*

### **Basic terms**

**Sport** *is all forms of physical activity which through casual or organized participation affect the development or improvement of physical and mental condition, social relationships, or obtaining sports results at all levels.*

**Sports club** *is a basic organizational unit running sports activity which acts as a legal person.*

**Sports section** *is a basic organizational unit in sports clubs, pursuing statutory objectives, which includes competitors practicing one type of sport. Each sports section must be registered in a relevant Polish sports association.*

**Member of sports club** *is a person who holds a valid club membership card or who complies with other specified requirements if the club has accepted other rules of membership.*

**Person practising sport** *is a person who actively practises a particular type of sport systematically participating in trainings or in other form of sports activities as well as in sports or recreational events.*

---

<sup>2</sup> According to Article 112, par. 2 of the Law of 15 April 2011 on educational information system (Journal of Laws No. 2016, item 1927) during 2013-2017 data on the area of land property, including sports grounds and green areas, and buildings at the disposal of the school or educational establishment, the type and surface of the premises of the school or educational establishment, and the equipment of the school and educational institution are not updated or transmitted in the years 2013-2017. According to Article 83, par. 12 of the draft law of 27 October 2017 on the financing of educational tasks, the indicated period is to be extended until 2018. It is assumed that access to current data will be available in 2019.

**Sports coach and instructor** in sports in which Polish sports associations are active is a person who is 18 years old, has at least secondary education, has knowledge, experience and skills necessary to perform tasks of a sports coach or a sports instructor, and has not been convicted of an intentional crime.<sup>3</sup>

**Other persons running sports classes** are persons who run sports classes but are not qualified as coaches or instructors, e.g. physical education teachers, adult competitors. Since 2000 those persons have been included in the survey.

**Sports** are kinds of physical activity selected through diversification of forms, equipment, facilities and rules governing the competition. They are characterized by a specific type of competition, a unique way in which they are performed (technique and tactics), rules for selecting winners and separate classification standards.

**Juniors** are all persons practicing sport who are not seniors, i.e. juniors, younger juniors, sub-juniors and children, both boys and girls. There is no definitive age limit for this category of competitors because it might be different in particular kinds of sports and even in each sports event within one type of sport.

**Sports judge** is a person who has completed professional training course and passed suitable exams with a title of a district, national or international sports judge, and is qualified to run sports competitions in a particular sport on the basis of the license granted to him by Polish or district sports association.

**Competitor** is a person practicing a given kind of sport, who is a member of a sports club and participates in sports competition organized and conducted by the Polish sports association.

**Sports competition** is individual or team sporting competition, focused on acquiring by the persons involved optimal results for a particular sport. The publication highlights data on clubs which take part in sports competition at national level, participate in Polish Senior Championships as well as in youth sport system which covers Polish Youth Championships, Polish Junior Championships, National Youth Olympic Days (in younger juniors category) and Inter-voivodship Sub-junior Championships.

**Sports department** is a Polish national sports association which includes sports clubs that are active in a particular environment.

---

<sup>3</sup> The crime referred to in Articles 46-50, or specified in Chapter XIX, XXIII, with the exception of Article 192 and 193, Chapter XXV and XXVI of the Law of 6 June 1997 - Penal Code (Journal of Laws No. 88, item 553, as amended 7).

**Sports facility** is a separate, compact complex of field equipment and buildings intended for sporting purposes.

**Sports school** is a school which follows primary, lower secondary or post-secondary school curriculum for young people, runs a sports training course in one or several kinds of sport, in at least two sections with at least 15 students in each of them, in at least three of the consecutive classes of the particular type of school. The compulsory number of sports classes in a week is 10 classes at least.

**Sports championship school** is a school which follows primary, lower secondary or post-secondary school curriculum for young people, runs a sports training course in one or several kinds of sport, in at least one section in at least three of the consecutive years of the particular type of school. The number of students in a section of a sports championship school depends on the possibility of finding students on a similar sports level. The compulsory number of sports classes in a week is 16 classes at least.

**Polish representatives** (members of the national team) are the competitors appointed by Polish sports associations to represent the Polish colors, and enjoying certain privileges such as scholarships and participation in additional sports camps (sport clubs are required to enable them to participate in the preparation and to participate in international sports competitions, excusing them to these events).

**Physical recreation** is a form of sports physical activity undertaken for rest and psychophysical strength regeneration purposes.

In organizations of physical education, the **organization units** carrying out physical recreation include clubs in AZS, teams in LZS, sections in PZSN "Start" and centers and clubs in TKKF.

**AZS** – University Sports Association of Poland is Polish national sports organization which is active primarily in university environment, i.e. at tertiary schools and some post-secondary schools. Its activity includes both professional sport (top sport) and physical recreation. In professional sport it is based on own sports clubs, whereas in physical recreation, for the most part, it refers to university clubs which are active within almost every university and which cooperate with university authorities and other student organizations.

**LZS** – "Rural Sports Clubs" Association is Polish national physical education organization which is active primarily in rural areas and small towns. Within the scope of professional sport (top sport), its activity is generally based on Rural Sports

*Clubs, and within the scope of physical recreation it is based on Rural Sports Clubs, Rural Tourist Clubs, Rural Tourist Teams, and since 1994 also Student Sports Clubs.*

**SZS** – *School Sports Association is an organization which is active among children and students at primary, lower secondary, upper post-primary and upper secondary schools. Within the scope of professional sport (top sport), its activity is based on competitive inter-school sports clubs. Recreational activities are provided by school sports associations and since 1994 by Student Sports Clubs.*

**UKS** – *Student Sports Clubs are active in primary, lower secondary and upper secondary schools. They are legal entities, and their activity is primarily physical recreation.*

**Religious Clubs** – *clubs of Catholic Sports Association of the Republic of Poland, the Lutheran Sports Association and other religious organizations which have been providing physical recreation activities since 1994. A network of these sports clubs is created mainly attached to parishes.*

**START** – *the Polish Sports Association for the Disabled "Start" (until 1989 – Sports Association Cooperative Movement "Start", in the years 1989-1994 Cooperative Sports Association "Start") – is Polish national sports organization, which was active in cooperative environment for many years, and, since 1994, has been an organization for rehabilitation and recreation of disabled persons. "Start" has been active both in professional sport (top sport) and physical recreation. Within the scope of professional sport (top sport) "Start" was an association for cooperative sports clubs until the mid-nineties, and currently it is active in professional sport (top sport) of the disabled persons. On the other hand, sports and tourist circles which are active in cooperative work environment provided recreational activities, which have been also provided by most of the sports sections of sport of the disabled since 1993.*

**TKKF** – *the Society for Promotion of Physical Education is Polish national sports organization. Its main purpose is to organize recreation activities, particularly in urban estates or at work places. Its activity is based on a network of centers created on the basis of statute and regulations. It also promotes recreation events for families primarily during weekend rest in urban areas or suburban recreational centers.*

## Wyniki badań – synteza

W 2016 r. w Polsce działało 14,9 tys. klubów sportowych. Ich liczba w stosunku do 2014 r. wzrosła o 6,1%. W okresie 1994-2016 liczba klubów ogółem wzrosła ponad pięciokrotnie (począwszy od 1994 r. zaczęły w Polsce powstawać uczniowskie i wyznaniowe kluby sportowe), a liczba ćwiczących wzrosła trzykrotnie. W omawianym okresie systematycznie przybywało klubów sportowych i osób ćwiczących. Nieznaczne spadki zanotowano w 2010 r. i 2014 r. w przypadku klubów sportowych oraz w 2008 r. i 2010 r. w przypadku osób ćwiczących.

**Tabl. I. Podstawowe informacje o klubach sportowych.**  
Stan w dniu 31 grudnia

Wyszczególnienie	2014	2016	
		w liczbach bezwzględnych	2014=100
Kluby sportowe .....	14 009	14 858	106,1
kluby sportowe AZS.....	80	83	103,8
kluby sportowe LZS .....	2 556	2 621	102,5
kluby SZS.....	79	71	89,9
uczniowskie kluby sportowe .....	5 923	5 989	101,1
kluby wyznaniowe.....	57	60	105,3
pozostałe kluby sportowe .....	5 314	6 034	113,5
Członkowie (w tys.) .....	941	1 020	108,4
Ćwiczący (w tys.) .....	919	1 030	112,1
w tym:			
kobiety .....	229	260	113,5
do 18 lat .....	644	735	114,1
Kadra szkoleniowa .....	48 997	54 516	111,3
trenerzy .....	15 739	24 652	156,6
instruktorzy .....	24 046	21 103	87,8
inne osoby prowadzące zajęcia sportowe.....	9 212	8 761	95,1

W 2016 r. najwięcej klubów sportowych działało w województwach śląskim (10,2%), mazowieckim (10,1%) oraz małopolskim i wielkopolskim (po 9,6%). W województwach lubuskim, podlaskim i świętokrzyskim liczba klubów była

najmniejsza w Polsce (odpowiednio 3,3%, 3,0% oraz 2,5%). Poza województwem lubelskim (gdzie odnotowano spadek o 1,1%) oraz województwem zachodniopomorskim (w którym liczba klubów pozostała na tym samym poziomie), we wszystkich województwach nastąpił wzrost liczby klubów, największy odnotowano w województwie pomorskim (25,7%).

W 2016 r. kluby sportowe liczyły ponad 1 019,6 tys. członków (wzrost o 8,3% w stosunku do 2014 r.), a ćwiczyło w nich ponad 1 030,2 tys. osób<sup>1</sup> (wzrost o 12,1% w stosunku do 2014 r.). Podobnie jak w latach poprzednich zdecydowaną większość ćwiczących stanowili mężczyźni – 74,8%. Także niezmiennie wśród ćwiczących dominuje młodzież do 18 lat – 71,3%. Udział dziewcząt wśród młodzieży ćwiczącej ogółem kształtował się na poziomie podobnym, jak udział kobiet wśród ogółu ćwiczących i wyniósł 28,4%. Wśród wszystkich ćwiczących w klubach, połowa (51,2%) została zarejestrowana w polskich lub okręgowych związkach sportowych.

We współzawodnictwie sportowym na poziomie ogólnopolskim zarówno w ramach systemu sportu młodzieżowego, jak i seniorów uczestnictwo zadeklarowało 7,1 tys. (47,6%) klubów sportowych i ich liczba była wyższa w porównaniu z 2014 rokiem (o 8,5%).

W stosunku do 2014 r. struktura klubów sportowych nie zmieniła się znacząco. Nadal największy udział mają uczniowskie kluby sportowe – 40,3% (w 2014 r. – 42,3%). Również popularność klubów należących do Zrzeszenia „Ludowe Zespoły Sportowe” utrzymała się na podobnym poziomie. Ich liczba nieznacznie wzrosła (o 65), a ich udział stanowił 17,6% wszystkich klubów sportowych (w 2014 r. – 18,2%). Pozostałe pionki sportowe, takie jak: kluby należące do Akademickiego Związku Sportowego, Szkolnego Związku Sportowego oraz kluby wyznaniowe, skupiały w sumie 1,5% wszystkich klubów sportowych. Liczba ćwiczących w tych klubach to tylko 3,3% ogółu ćwiczących. Kluby sportowe, które nie zadeklarowały przynależności do żadnego pionu sportowego, stanowiły 40,6% (w 2014 r. – 37,9%).

Liczba UKS systematycznie wzrastała do 2008 r., w którym odnotowano 6,9 tys. działających uczniowskich klubów sportowych. W kolejnych latach nastąpiły kilkuprocentowe spadki. W 2016 r. działało 6,0 tys. UKS. W stosunku do 2014 r. nastąpił nieznaczny wzrost – o 1,1%. Tylko w pięciu województwach zanotowano

---

<sup>1</sup> Liczba członków klubów sportowych nie jest tożsama z liczbą osób ćwiczących w klubach, gdyż w ćwiczeniach mogą uczestniczyć również osoby niebędące członkami klubu.



spadki liczby UKS (lubelskie, podkarpackie, podlaskie, wielkopolskie, zachodniopomorskie), które maksymalnie sięgnęły 7,0%. W pozostałych województwach nastąpiły wzrosty liczby tych klubów – najwyższy w woj. pomorskim – 13,2%. Najwięcej UKS działało w woj. mazowieckim (14,1% łącznej ich liczby w Polsce), wielkopolskim (10,3%) oraz małopolskim (9,8%), najmniej natomiast w woj. opolskim (2,0%), lubuskim (2,2%) i świętokrzyskim (2,8%). W UKS ćwiczyło 363,1 tys. osób, co stanowiło 35,2% wszystkich ćwiczących w klubach sportowych. Liczba ćwiczących wzrosła o 6,7% w stosunku do 2014 r. UKS skupiały głównie dzieci i młodzież – 87,1% ćwiczących to osoby do lat 18. Udział ćwiczących kobiet w UKS był wyższy niż w klubach sportowych ogółem i wyniósł 36,7%. Klubów tych w miastach działało 57,0%, ale już liczba ćwiczących w miejskich klubach była dużo większa niż na wsi – 68,3%.

Kluby należące do Zrzeszenia „Ludowe Zespoły Sportowe” zdecydowanie najpopularniejsze były w pięciu południowych województwach Polski (60,8% ich łącznej liczby), czyli w woj. podkarpackim (14,4%), małopolskim (14,3%), dolnośląskim (12,1%), opolskim (10,1%) i śląskim (9,9%). W klubach LZS ćwiczyło 15,0% wszystkich ćwiczących. Były one popularne szczególnie wśród mężczyzn. Kobiety stanowiły tylko 8,6% ćwiczących, młodzież do lat 18 natomiast to 56,2%. Kluby LZS działały w zdecydowanej większości w środowisku wiejskim (82,5% klubów i 74,8% ćwiczących).

W klubach należących do Akademickiego Związku Sportowego i Szkolnego Związku Sportowego udział kobiet był znacznie wyższy niż w klubach LZS i wyniósł w obu przypadkach ponad 40,0%, natomiast w klubach wyznaniowych - 32,1%. Kluby AZS działały głównie w środowiskach akademickich, więc udział młodzieży do lat 18 był w nich niższy, niż w innych pionach sportowych (27,6%). Natomiast kluby SZS oraz kluby wyznaniowe w ponad 80% skupiały młodzież do 18 lat.

Niezmiennie w Polsce wśród ćwiczących najpopularniejsze były sporty drużynowe (58,4% osób ćwiczących), a spośród nich piłka nożna<sup>2</sup>, którą uprawiało 39,5% ćwiczących (łącznie z piłką nożną plażową i piłką nożną halową – 40,8%). Liczba ćwiczących tę dyscyplinę sportu wzrosła w stosunku do 2014 r. o 15,5%. Sekcję piłki nożnej<sup>2</sup> posiadało 44,7% klubów sportowych (46,7% sekcję piłki nożnej, piłki nożnej halowej lub piłki nożnej plażowej). Na terenie wsi był wyższy odsetek klubów

---

<sup>2</sup> Bez piłki nożnej halowej i piłki nożnej plażowej.

oferujących tę dyscyplinę sportu (64,2%) niż w miastach, jednak liczba ćwiczących była wyższa w miastach (o 7,0 p.proc.). Piłka nożna<sup>3</sup> dominowała wśród mężczyzn (94,2%) – kobiet uprawiających tę grę sportową było tylko 5,8%.

Pod względem liczby ćwiczących drugie miejsce zajmowała piłka siatkowa<sup>4</sup> - 7,5% ćwiczących (łącznie z piłką siatkową plażową - 7,8%), ale jako jedyna z najpopularniejszych dyscyplin w Polsce zanotowała spadek liczby ćwiczących w stosunku do 2014 r. o 3,8%. Piłka siatkowa<sup>4</sup> była nieznacznie bardziej popularna wśród kobiet, które stanowiły 53,8% ćwiczących tę dyscyplinę. Więcej (68,5%) osób ćwiczących trenowało ją w klubach miejskich.

Podobnie jak w poprzednich latach, kolejne miejsca pod względem liczby ćwiczących zajmowały koszykówka, pływanie i lekkoatletyka (po 4,0%) oraz karate (łącznie z karate tradycyjnym) - 3,9%.

**Tabl. II. Ćwiczący<sup>a</sup> w sekcjach sportowych według wybranych sportów**

Wyszczególnienie	2004	2006	2008	2010	2012	2014	2016
		rok poprzedni=100					
Ogółem .....	798 801	124,8	97,8	95,9	104,2	100,8	112,8
w tym:							
karate i karate							
tradycyjne .....	19 820	126,0	113,8	109,1	122,4	94,9	120,5
koszykówka .....	51 390	119,4	88,2	91,7	94,2	94,7	100,9
lekkoatletyka .....	60 237	115,2	88,1	82,8	89,6	94,4	102,3
piłka nożna <sup>b</sup> .....	272 320	123,4	99,0	98,4	112,6	102,7	115,5
piłka ręczna .....	32 733	126,8	101,7	95,4	92,9	99,1	108,4
piłka siatkowa <sup>c</sup> ....	76 513	142,1	101,1	88,5	94,6	94,2	96,2
pływanie .....	23 298	125,6	107,4	102,5	110,9	110,7	111,4

<sup>a</sup> Osoba ćwicząca wykazywana jest tyle razy, w ilu rodzajach sportów uczestniczy. <sup>b</sup> Bez piłki nożnej halowej i piłki nożnej plażowej. <sup>c</sup> Bez piłki siatkowej plażowej.

Sporty walki ogółem trenowało 10,4% osób. Spośród nich najpopularniejsze, oprócz karate, było judo z 2,2% ćwiczących. Tę grupę sportów częściej wybierali mężczyźni (tylko 28,6% kobiet) oraz młodzież (78,7% juniorów).

<sup>3</sup> Bez piłki nożnej halowej i piłki nożnej plażowej.

<sup>4</sup> Bez piłki siatkowej plażowej.

Tabl. III. Ćwiczący<sup>1</sup> w sekcjach sportowych według pionów sportowych w 2016 r.

Sporty a – ogółem b – w tym kobiety w %		AZS	LZS	SZS	UKS	Kluby wyzna- niowe	Pozo- stałe
<b>RAZEM</b> .....	<b>a</b>	<b>23 959</b>	<b>159 750</b>	<b>7 259</b>	<b>404 756</b>	<b>5 205</b>	<b>506 645</b>
	<b>b</b>	<b>40,9</b>	<b>9,0</b>	<b>42,4</b>	<b>36,8</b>	<b>31,7</b>	<b>20,7</b>
w tym							
Jeździectwo .....	a	154	1 114	-	756	-	5 129
	b	60,4	77,2	-	76,7	-	73,6
Judo .....	a	941	171	-	14 608	-	8 572
	b	25,9	21,6	-	27,4	-	24,9
Karate i karate tradycyjne .....	a	444	254	106	6 971	30	35 638
	b	25,0	34,6	17,9	33,1	33,3	30,7
Koszykówka .....	a	2 423	496	298	25 688	180	15 581
	b	49,7	34,3	57,7	44,5	28,9	30,3
Lekkoatletyka .....	a	1 764	3 895	1 687	25 993	89	10 357
	b	44,7	47,0	47,1	49,8	50,6	42,0
Narciarstwo .....	a	429	402	218	3 757	67	3 488
	b	41,0	37,1	47,2	46,3	31,3	44,1
Piłka nożna <sup>2</sup> .....	a	1 157	127 748	852	103 555	2 180	201 958
	b	34,7	2,8	6,7	12,5	5,1	4,1
Piłka nożna halowa .....	a	1 033	2 183	14	6 968	258	3 610
	b	31,9	4,1	-	22,1	11,6	6,4
Piłka ręczna .....	a	915	1 081	574	26 152	56	11 339
	b	44,6	35,2	55,2	47,9	12,5	31,3
Piłka siatkowa <sup>3</sup> .....	a	2 321	4 398	1 415	55 109	1 124	19 068
	b	47,3	40,8	53,4	56,0	71,8	50,4
Pływanie .....	a	1 136	388	478	26 324	99	15 688
	b	44,5	45,1	53,3	48,3	56,6	46,3
Sporty siłowe .....	a	1 174	574	18	1 836	27	3 877
	b	28,3	45,8	100,0	51,8	55,6	51,9
Szachy .....	a	309	1 615	59	8 686	50	8 088
	b	23,9	26,5	33,9	30,0	24,0	29,2
Tenis stołowy .....	a	797	3 555	334	18 175	470	6 143
	b	34,6	18,9	29,9	36,4	35,1	22,1
Zapasy .....	a	112	1 417	40	3 527	-	3 405
	b	27,7	30,6	50,0	28,2	-	18,4

<sup>1</sup> Osoba ćwicząca wykazywana jest tyle razy, w ilu rodzajach sportów uczestniczy. <sup>2</sup> Bez piłki nożnej halowej i piłki nożnej plażowej. <sup>3</sup> Bez piłki siatkowej plażowej.

Sporty wodne (bez piłki wodnej, która została zaliczona do sportów drużynowych) uprawiało 5,6% osób, natomiast sporty zimowe (bez hokeja na lodzie i curlingu, które również zaliczono do sportów drużynowych) – 1,3% osób. W obu grupach sportów kobiety ćwiczące stanowiły ponad 40%, a juniorzy ponad 80% w przypadku sportów wodnych i ponad 70% w przypadku sportów zimowych.

W Akademickich Klubach Sportowych najczęściej trenowano koszykówkę (10,1%), piłkę siatkową<sup>5</sup> (9,7%), a także lekkoatletykę (7,4%) oraz sporty siłowe (4,9%). W klubach LZS najpopularniejszym sportem była piłka nożna<sup>6</sup> (trenowało ją aż 80,0% wszystkich ćwiczących). Kolejne miejsca zajmowały: piłka siatkowa<sup>5</sup> (2,8%), lekkoatletyka (2,4%) i tenis stołowy (2,2%).

W klubach SZS najliczniejsze sekcje to lekkoatletyka (23,2%), piłka siatkowa<sup>5</sup> (19,5%), piłka nożna<sup>6</sup> (11,7%) i piłka ręczna (7,9%). W UKS 25,6% ćwiczących w sekcjach sportowych trenowało piłkę nożną<sup>6</sup>, 13,6% piłkę siatkową<sup>5</sup>, po 6,5% pływanie i piłkę ręczną. W klubach wyznaniowych zdecydowanie dominowała piłka nożna<sup>6</sup> (41,9%). Popularne były również piłka siatkowa<sup>5</sup> (21,6%) oraz tenis stołowy (9,0%) i halowa piłka nożna (5,0%).

Według wskaźnika ćwiczących poszczególne sporty w przeliczeniu na 100 ćwiczących ogółem we wszystkich sekcjach sportowych, najwięcej zawodników trenowało odpowiednio:

- piłkę nożną<sup>6</sup> w województwie opolskim - 55,0 (średnia dla kraju: 39,5),
- piłkę siatkową<sup>5</sup> w województwie lubelskim - 10,0 (7,5),
- koszykówkę w województwie podlaskim - 6,2 (4,0),
- lekkoatletykę w województwie podlaskim - 8,0 (4,0),
- pływanie w województwach lubelskim i śląskim - 5,1 (4,0),
- karate i karate tradycyjne w województwie zachodniopomorskim - 6,1 (3,9),
- piłkę ręczną w województwie świętokrzyskim - 6,7 (3,6).

---

<sup>5</sup> Bez piłki siatkowej plażowej.

<sup>6</sup> Bez piłki nożnej halowej i piłki nożnej plażowej.

**Tabl. IV. Ćwiczący<sup>1</sup> w sekcjach sportowych według położenia klubu sportowego w 2016 r.**

Sporty		Ogółem	Miasta	Wieś
a – ćwiczący ogółem				
b – w tym kobiety w %				
<b>RAZEM .....</b>	<b>a</b>	<b>1107574</b>	<b>755 324</b>	<b>352 250</b>
	<b>b</b>	<b>25,5</b>	<b>27,8</b>	<b>20,7</b>
w tym				
Jeździectwo .....	a	7 153	2 899	4 254
	b	74,2	75,6	73,2
Judo .....	a	24 292	22 087	2 205
	b	26,4	26,0	30,0
Karate i karate tradycyjne .....	a	43 443	38 521	4 922
	b	31,0	30,6	34,3
Koszykówka .....	a	44 666	36 252	8 414
	b	39,7	37,9	47,8
Lekkoatletyka .....	a	43 785	31 080	12 705
	b	47,4	47,6	47,0
Narciarstwo .....	a	8 361	5 496	2 865
	b	44,6	43,7	46,3
Piłka nożna <sup>2</sup> .....	a	437 450	233 918	203 532
	b	5,8	5,6	6,1
Piłka nożna halowa .....	a	14 066	7 371	6 695
	b	15,8	16,5	15,0
Piłka ręczna .....	a	40117	27 632	12 485
	b	42,9	39,8	49,7
Piłka siatkowa <sup>3</sup> .....	a	83 435	57 129	26 306
	b	53,8	55,9	49,3
Pływanie .....	a	44 113	40 159	3 954
	b	47,5	47,7	46,3
Sporty siłowe .....	a	7 506	6 351	1 155
	b	47,8	45,2	62,1
Szachy .....	a	18 807	15 739	3 068
	b	29,3	29,0	30,5
Tenis stołowy .....	a	29 474	14 900	14 574
	b	31,2	27,9	34,4
Zapasy .....	a	8 501	6 809	1 692
	b	24,8	23,2	31,3

<sup>1</sup> Osoba ćwicząca wykazywana jest tyle razy, w ilu rodzajach sportów uczestniczy. <sup>2</sup> Bez piłki nożnej halowej i piłki nożnej plażowej. <sup>3</sup> Bez piłki siatkowej plażowej.

W 2016 r. w klubach sportowych pracowało (łącznie z pracującymi społecznie) 54,5 tys. osób kadry szkoleniowej, w tym tylko 16,4% kobiet. Trenerzy stanowili 45,2%, instruktorzy - 38,7%, a inne osoby prowadzące zajęcia sportowe - 16,1%. W stosunku do 2014 r. kadra szkoleniowa zwiększyła się o 11,3%, a także zmieniła się jej struktura. Zdecydowanie wzrosła liczba trenerów – o 56,6%. Na taki wzrost wpływ miały głównie zmiany w strukturze kadry szkoleniowej w najpopularniejszym w Polsce sporcie, czyli piłce nożnej<sup>7</sup>, w której liczba trenerów zwiększyła się w porównaniu z 2014 r. o 78,8% (w 2016 r. trenerzy piłki nożnej stanowili 48,0% wszystkich trenerów w Polsce)<sup>8</sup>. Ogólna liczba instruktorów zmniejszyła się o 12,2% (w piłce nożnej<sup>7</sup> o 35,6%), natomiast liczba innych osób prowadzących zajęcia sportowe spadła o 4,9%.

W 2016 r. najwięcej trenerów i instruktorów pracowało w klubach sportowych w województwie mazowieckim (odpowiednio 12,0% i 12,2%) oraz województwie śląskim (12,2% i 11,6%), najmniej natomiast w województwach świętokrzyskim (2,0% i 2,4%), lubuskim (3,4% i 2,6%) oraz podlaskim (3,0% i 3,2%).

Na 100 ćwiczących w Polsce przypadało 5,3 członków kadry szkoleniowej (instruktorów, trenerów i innych osób prowadzących zajęcia sportowe) - wskaźnik ten pozostał na takim samym poziomie jak w 2014 r. Najwyższą wartość osiągnął w województwach pomorskim (5,8) oraz podlaskim i wielkopolskim (po 5,7), natomiast najniższą w województwach łódzkim, małopolskim i mazowieckim (po 4,9).

W najpopularniejszych sportach w Polsce pod względem liczby ćwiczących wskaźnik liczby kadry szkoleniowej na 100 ćwiczących nie odbiegał znacznie od średniej dla Polski i wyniósł: dla piłki nożnej<sup>7</sup> 4,5, dla piłki siatkowej<sup>9</sup> 5,8, dla koszykówki 5,7, dla pływania 4,6, dla lekkoatletyki 6,5, dla karate (łącznie z karate tradycyjnym) 4,1 oraz dla piłki ręcznej 5,2.

---

<sup>7</sup> Bez piłki nożnej halowej i piłki nożnej plażowej.

<sup>8</sup> Polski Związek Piłki Nożnej, począwszy od 2013 r. (tj. wejścia w życie ustawy z dnia 13 czerwca 2013 r. o zmianie ustaw regulujących wykonywanie niektórych zawodów – Dz. U. poz. 829), wprowadził nowe zasady nadawania uprawnień trenerskich, które m.in. umożliwiają instruktorom, po ukończeniu specjalistycznego kursu, zdobycie uprawnień trenera UEFA B na kursach wyrównawczych (tylko do 31.12.2019 roku). Osoby posiadające tytuł instruktora otrzymują w strukturach PZPN licencję trenerską PZPN B. W przepisach Konwencji Trenerskiej UEFA oraz w Uchwałach Zarządu PZPN nie występuje tytuł instruktora.

<sup>9</sup> Bez piłki siatkowej plażowej.

Wskaźnik liczby ćwiczących na 1000 ludności Polski wzrósł w 2016 r. w stosunku do 2014 r. i wyniósł 27 (w 2014 r. - 24). Podobnie jak w latach poprzednich najwyższy odnotowano w województwie podkarpackim (36), a najniższy w województwie świętokrzyskim (18). Powyżej średniej, oprócz województwa podkarpackiego, znalazło się jeszcze sześć województw (dolnośląskie - 29, kujawsko-pomorskie - 28, lubuskie - 30, małopolskie - 31, opolskie - 33 oraz zachodniopomorskie - 28). We wszystkich województwach wskaźnik ten wzrósł w stosunku do 2014 r.

Wskaźnik młodzieży ćwiczącej do lat 18 na 1000 osób w tym samym wieku wzrósł w porównaniu z 2014 r. aż o 14 p. prom. i wyniósł 101. Najwyższy wskaźnik odnotowano w województwach podkarpackim (127, w 2014 r. wyniósł on 116) i opolskim (118, w 2014 r. - 92). Wzrost wskaźnika nastąpił we wszystkich województwach, a powyżej średniej znalazło się osiem województw (oprócz podkarpackiego i opolskiego, jeszcze dolnośląskie i kujawsko-pomorskie po 109, lubuskie - 106, małopolskie - 116 oraz śląskie i zachodniopomorskie - po 110).

### **Polskie związki sportowe**

W 2016 r. w Polsce działało 68 związków sportowych oraz 581 okręgowych związków sportowych. W stosunku do 2014 r. zmieniła się liczba polskich związków sportowych. Status związku sportowego utraciły Polski Związek Warcabowy oraz Polski Związek Karate Fudokan. Polski Związek Akrobatyki Sportowej połączył się z Polskim Związkiem Gimnastycznym, a likwidacji uległ Polski Związek Skibobowy. Powstały natomiast Polski Związek Przeciągania Liny i Polski Związek Bocci. Liczba okręgowych związków sportowych zmniejszyła się w stosunku do 2014 r. o 21 (3,5%).

W 2016 r. polskie związki sportowe wyłoniły 9,1 tys. członków kadry narodowej, spośród których 36,2% stanowiły kobiety, a 41,6% juniorzy i juniorki. W porównaniu z 2014 r. nastąpił spadek liczby reprezentantów Polski (o 9,3%). Zmniejszyła się zarówno liczba kobiet (o 11,0%), jak i reprezentantów w kategoriach juniorskich (o 15,3%). Największą liczbę członków kadry narodowej w 2016 r. miały: Polski Związek Piłki Nożnej (903 reprezentantów), Polski Związek Piłki Siatkowej (463) i Polski Związek Piłki Ręcznej (378). W 2014 r. najliczniejsza była reprezentacja Polskiego Związku Kolarskiego.

**Tabl. V. Medale zdobyte przez zawodników polskich na arenie międzynarodowej, a liczba ćwiczących w sekcjach sportowych w 2016 r.**

Sporty	Medale zdobyte przez zawodników polskich			Liczba ćwiczących <sup>a</sup> w sekcjach sportowych
	Letnie Igrzyska Olimpijskie	Mistrzostwa świata	Mistrzostwa Europy	
<b>Ogółem</b> .....	<b>11</b>	<b>435</b>	<b>650</b>	<b>1 107 574</b>
Alpinizm .....	-	1	-	6 009
Biathlon .....	-	3	-	1 670
Bilard .....	-	2	14	1 022
Boks .....	-	-	14	7 096
Brydż sportowy .....	-	4	6	3 479
Hokej na lodzie .....	-	4	-	3 927
Ju-jitsu .....	-	36	15	5 366
Judo .....	-	-	5	24 292
Kajakarstwo .....	2	13	18	4 463
Karate .....	-	9	101	27 540
Karate tradycyjne .....	-	45	-	15 903
Kendo .....	-	-	11	323
Kick-boxing.....	-	43	34	6 412
Kolarstwo .....	2	2	26	9 486
Kreglarstwo .....	-	8	7	810
Kulturystyka, fitness, trójbój siłowy .....	-	33	34	7 506
Lekkoatletyka .....	3	4	18	43 785
Łucznicтво .....	-	1	1	3 034
Łyżwiarstwo szybkie <sup>b</sup> .....	-	1	-	1 498
Modelarstwo .....	-	-	26	329
Muaythai .....	-	1	7	1 404
Narciarstwo .....	-	6	-	8 361
Orientacja sportowa .....	-	1	4	2 361
Pięciobój nowoczesny .....	1	-	3	1 050
Piłkarska siatkowa <sup>c</sup> .....	-	-	3	86 548
Płetwonurkowanie sportowe .....	-	2	-	580
Podnoszenie ciężarów .....	-	1	20	2 058
Rugby .....	-	-	1	3 538
Snooker i bilard angielski .....	-	-	1	686
Sport motorowodny i narciarstwo wodne .....	-	4	9	477
Sport motorowy .....	-	8	11	4 696
Sport pływacki .....	-	2	11	46 006
Sport lotniczy .....	-	40	8	6 990
Strzelectwo sportowe .....	-	13	4	31 494
Sumo .....	-	5	68	1 309
Szachy .....	-	6	12	18 807
Szermierka .....	-	2	13	4 135
Taekwondo ITF .....	-	-	56	7 549
Taekwondo WTF .....	-	1	7	4 795
Taniec sportowy .....	-	64	19	8 777
Tenis .....	-	-	1	17 012
Tenis stołowy .....	-	-	3	29 474
Triathlon .....	-	-	1	1 141
Wędkarstwo .....	-	28	3	1 431
Wioślarstwo .....	2	2	3	2 447
Wrotkarstwo .....	-	2	-	1 393
Wu shu .....	-	17	18	995
Wyścigi psich zaprzęgów .....	-	-	9	260
Zapasy .....	1	-	11	8 501
Żeglarstwo .....	-	21	14	7 606

<sup>a</sup> Osoba ćwicząca wykazywana jest tyle razy, w ilu rodzajach sportów uczestniczy. <sup>b</sup> Łącznie z short track.

<sup>c</sup> Łącznie z piłką siatkową plażową.



W związkach sportowych zarejestrowanych było 43,1 tys. sędziów sportowych (spadek o 6,5% w stosunku do 2014 r.), spośród których 3,9% stanowili sędziowie z klasą międzynarodową. 20,3% sędziów to kobiety (19,2% sędziów z klasą międzynarodową). Najwięcej sędziów przypadało na najpopularniejszy rodzaj sportu – piłkę nożną (20,7%). Znaczną grupę stanowili sędziowie strzelectwa sportowego (17,5%), sportów pływackich (9,2%) oraz wędkarstwa (6,7%). Sędziny sportowe dominowały w sportach, które uprawiają głównie kobiety, czyli m.in. gimnastyce artystycznej, pływaniu synchronicznym i softballu (100%) oraz łyżwiarstwie figurowym (66,7%), czy akrobatyce sportowej (60,1%).

W 2016 r. Polacy na sportowej arenie międzynarodowej zdobyli 11 medali Letnich Igrzysk Olimpijskich (w tym 2 złote), 435 medali mistrzostw świata, 650 medali mistrzostw Europy, 39 medali Letnich Igrzysk Paraolimpijskich oraz 213 medali mistrzostw świata i Europy osób niepełnosprawnych.

### **Kultura fizyczna w Polsce według województw**

Na podstawie analizy miar względnych zjawisk związanych z kulturą fizyczną w Polsce, obserwuje się, podobnie jak w latach poprzednich, że w kategoriach liczby klubów sportowych i osób ćwiczących (na 1000 mieszkańców), ćwiczących kobiet (na 1000 kobiet) oraz ćwiczącej młodzieży (na 1000 osób w wieku do 18 lat) najwyższe wartości miar względnych występowały w województwie podkarpackim. W kategorii liczby klubów sportowych oraz osób ćwiczących i ćwiczącej młodzieży za województwem podkarpackim znajdowało się województwo opolskie, a w kategorii ćwiczących kobiet – województwo małopolskie. Najniższe wartości miar względnych związanych z osobami ćwiczącymi odnotowano w województwie świętokrzyskim, a w kategorii liczby klubów sportowych – w województwie mazowieckim.

Wskaźnik liczby członków kadry szkoleniowej przypadającej na 100 ćwiczących najwyższy był w województwie pomorskim, następnie województwach podlaskim i wielkopolskim.

Najwięcej uczniów szkół sportowych i mistrzostwa sportowego (na 1000 uczniów ogółem) odnotowano w województwach kujawsko-pomorskim, zachodniopomorskim, śląskim i pomorskim.

**Tabl. VI. Wybrane wskaźniki opisujące zjawiska związane z kulturą fizyczną w Polsce**

WOJEWÓDZTWA	Kluby sportowe	Członkowie klubów sportowych	Osoby ćwiczące w klubach sportowych	Kobiety ćwiczące w klubach sportowych na 1000 kobiet	Młodzież do 18 lat ćwicząca w klubach sportowych na 1000 osób w wieku do 18 lat	Członkowie kadry szkoleniowej na 100 osób ćwiczących w klubach sportowych	Uczniowie szkół sportowych i mistrzostwa sportowego na 1000 uczniów
	na 1000 mieszkańców						
<b>POLSKA</b> .....	<b>0,39</b>	<b>27</b>	<b>27</b>	<b>13</b>	<b>101</b>	<b>5,3</b>	<b>16</b>
Dolnośląskie .....	0,45	28	29	12	109	5,5	16
Kujawsko-pomorskie	0,41	27	28	15	109	5,5	30
Lubelskie .....	0,34	23	22	11	88	5,3	8
Lubuskie .....	0,48	29	30	13	106	5,4	12
Łódzkie .....	0,37	26	25	12	100	4,9	12
Małopolskie .....	0,42	31	31	15	116	4,9	9
Mazowieckie .....	0,28	25	25	13	92	4,9	16
Opolskie .....	0,56	35	33	11	118	5,3	8
Podkarpackie .....	0,62	33	36	16	127	5,3	16
Podlaskie .....	0,37	26	25	14	91	5,7	12
Pomorskie .....	0,32	22	22	11	78	5,8	23
Śląskie .....	0,33	27	27	13	110	5,3	24
Świętokrzyskie .....	0,29	17	18	9	75	5,2	4
Warmińsko-mazurskie	0,38	24	24	12	89	5,6	15
Wielkopolskie .....	0,41	25	26	13	93	5,7	14
Zachodniopomorskie	0,42	28	28	14	110	5,2	27

### Rankingi powiatów

Spośród 380 powiatów ziemskich i miast na prawach powiatu analizie poddano 76 powiatów (ziemskich i grodzkich) zaliczonych do górnej grupy kwintylowej według liczby ćwiczących w klubach sportowych. Pierwsze trzy lokaty, ze względu na liczbę ćwiczących zajęły kolejno: Warszawa (51,2 tys.), Kraków (25,6 tys.) oraz Wrocław (18,3 tys.) i łącznie koncentrowały one 9,2%<sup>10</sup> wszystkich ćwiczących w klubach

<sup>10</sup> Udział tych miast w populacji całej Polski wynosi 8,2%.

sportowych w 2016 r. Rozszerzenie listy liderów o kolejne powiaty aż do poz. 19 (górną grupą półdecylową – stanowiącą 5% powiatów o najwyższej liczbie ćwiczących w klubach sportowych) pokazuje następujące prawidłowości:

- wśród 19 najwyżej lokowanych powiatów było 14 miast wojewódzkich (15 miast na prawach powiatu),
- koncentracja ćwiczących w klubach sportowych – na 19 powiatów należących do górnej grupy półdecylowej przypadało 23,5%<sup>11</sup> wszystkich ćwiczących (15,8% klubów sportowych),
- 4 powiaty ziemskie z górnej grupy półdecylowej zlokalizowane były w województwie wielkopolskim (pozański), województwie małopolskim (krakowski), województwie podkarpackim (mielecki) i w województwie mazowieckim (piaseczyński).
- spośród tych 19 powiatów, w 2014 r. 17 również znalazło się w tej grupie.

Analiza całej górnej grupy kwintylowej ukazuje, że 20% powiatów o największej liczbie ćwiczących skupia 48,1% wszystkich ćwiczących w klubach sportowych oraz 40,2% klubów sportowych, przy udziale w populacji równym 44,0%.

Najliczniej reprezentowane były powiaty i miasta na prawach powiatu z trzech południowych województw Polski: śląskiego (17), małopolskiego (12) i podkarpackiego (8). Jednego reprezentanta miało natomiast tylko województwo podlaskie.

Analizując ranking powiatów według liczby ćwiczących w klubach sportowych **w przeliczeniu na 10 tys. mieszkańców** zauważyć można, że:

- liderem był Tarnobrzeg – miasto na prawach powiatu z województwa podkarpackiego – 468 ćwiczących na 10 tys. mieszkańców, bezpośrednio za nim znalazły się powiaty z województw podkarpackiego (mielecki - 464) i kujawsko-pomorskiego (m. Toruń - 463),
- w górnej grupie decylowej zdecydowanie dominowały powiaty z województwa podkarpackiego (10 powiatów na 38),

---

<sup>11</sup> Udział tych powiatów w populacji całej Polski wynosi 21,5%.

- w górnej grupie kwintylowej nie uplasował się żaden z powiatów województwa świętokrzyskiego,
- w górnej grupie kwintylowej rankingu znalazły się jedynie dwa powiaty grodzkie o liczbie ludności co najmniej 200 tys. (m. Toruń i m. Katowice).

Zestawiając ze sobą oba opisane powyżej rankingi można stwierdzić, że:

- 10 powiatów<sup>12</sup> ulokowało się w górnych grupach decylnych obu rankingów, a 29 w górnych grupach kwintylowych,
- tylko cztery powiaty z górnej grupy półdecylowej rankingu według liczby ćwiczących w klubach (mielecki, m. Toruń, m. Rzeszów i m. Zielona Góra) znalazły się na wyższych pozycjach w rankingu według liczby ćwiczących w klubach sportowych w przeliczeniu na 10 tys. ludności,
- największe różnice pozycji pomiędzy rankingiem według liczby ćwiczących w klubach sportowych, a rankingiem według liczby ćwiczących w klubach sportowych w przeliczeniu na 10 tys. ludności dotyczyły powiatu bieszczadzkiego (331 i 8), m. Gdańska (pozycje 13 i 328), powiatu wołomińskiego (54 i 335) oraz powiatu leskiego (332 i 51).

---

<sup>12</sup> Mielecki, m. Toruń, m. Rzeszów, m. Opole, m. Zielona Góra, dębicki, myślenicki, limanowski, m. Gorzów Wielkopolski, wielicki.

**Tabl. VII. Lokaty powiatów i miast na prawach powiatu (górną grupą kwintylową) według liczby ćwiczących w klubach sportowych w 2016 r.**

Powiaty	Kluby	Sekcje	Członkowie klubów	Ćwiczący	Ćwiczący na 10 tys. mieszkańców	Lokata powiatu według liczby		Lokata powiatu według ćwiczących <sup>a</sup> w 2014 r.
						ćwiczących	ćwiczących na 10 tys. mieszkańców <sup>b</sup>	
<b>POLSKA .....</b>	<b>14 858</b>	<b>25 173</b>	<b>1 019 574</b>	<b>1 030 204</b>	<b>268</b>	<b>x</b>	<b>x</b>	<b>x</b>
m.st. Warszawa .....	332	596	55 343	51 190	292	1	127	1
m. Kraków .....	175	423	25 688	25 605	335	2	67	2
m. Wrocław .....	164	312	16 621	18 316	287	3	133	3
m. Poznań .....	149	318	16 936	15 228	282	4	139	5
m. Łódź .....	169	317	15 826	14 756	212	5	275	4
m. Szczecin .....	112	189	11 455	11 958	295	6	119	6
m. Katowice .....	116	196	12 488	10 167	341	7	60	7
m. Białystok .....	110	201	10 142	9 695	327	8	73	8
m. Bydgoszcz .....	116	186	9 048	9 452	267	9	173	10
m. Toruń .....	90	151	10 339	9 370	463	10	3	9
poznański .....	127	191	8 613	9 235	247	11	208	11
m. Rzeszów .....	95	188	7 313	8 379	447	12	7	18
m. Gdańsk .....	103	158	8 277	8 203	177	13	328	13
krakowski .....	106	172	7 899	7 675	282	14	140	12
m. Częstochowa .....	83	190	7 570	7 248	320	15	83	16
m. Lublin .....	78	137	7 405	7 233	212	16	273	14
mielecki .....	94	168	6 753	6 321	464	17	2	15
piaseczyński .....	63	96	6 026	6 143	342	18	59	22
m. Zielona Góra .....	63	109	5 450	6 028	433	19	11	44
nowosądecki .....	101	184	6 203	5 910	276	20	149	17
m. Zabrze .....	43	73	5 667	5 785	330	21	70	32
dębicki .....	89	145	4 429	5 737	424	22	15	19
tarnowski .....	106	182	6 157	5 591	278	23	143	20
m. Gdynia .....	68	95	6 007	5 419	219	24	265	29
limanowski.....	78	159	5 181	5 396	414	25	19	24

<sup>a</sup> Symbol „-” oznacza, że dany powiat znalazł się poniżej górnego kwintyla w rankingu powiatów w 2014 r. <sup>b</sup> Ranking dotyczy wszystkich 380 powiatów.

**Tabl. VII. Lokaty powiatów i miast na prawach powiatu (górną grupą kwintylową) według liczby ćwiczących w klubach sportowych w 2016 r. (cd.)**

Powiaty	Kluby	Sekcje	Członkowie klubów	Ćwiczący	Ćwiczący na 10 tys. mieszkańców	Lokata powiatu według liczby		Lokata powiatu według ćwiczących <sup>a</sup> w 2014 r.
						ćwiczących	ćwiczących na 10 tys. mieszkańców <sup>b</sup>	
myślenicki.....	71	126	4 064	5 304	422	26	17	27
zgierski.....	73	115	5 288	5 201	315	27	96	39
m. Kielce.....	58	114	5 597	5 180	262	28	181	30
nowotarski .....	104	183	5 434	5 157	270	29	162	21
m. Opole .....	54	114	6 243	5 142	433	30	10	73-74
wadowicki .....	74	134	5 310	5 073	318	31	87	34
rzeszowski.....	96	161	4 996	5 010	298	32	116	25
m. Bielsko-Biała .....	58	98	5 014	4 988	290	33	129	35
pruskowski.....	39	63	4 998	4 925	305	34	108	-
m. Gorzów Wielkopolski	51	87	5 152	4 886	394	35	27	73-74
świdnicki (woj. dolnośląskie) .....	74	108	4 616	4 801	302	36	112	23
wielicki .....	57	87	4 728	4 793	389	37	30	49
wrocławski.....	90	109	4 509	4 619	336	38	66	40
oświęcimski .....	65	89	4 763	4 595	297	39	118	36
pilski .....	81	153	3 981	4 508	328	40	72	37
m. Dąbrowa Górnicza .	31	41	4 244	4 485	368	41	39	50
pszczyński.....	59	76	4 578	4 479	406	42	22	70
m. Włocławek.....	61	141	3 993	4 414	392	43	29	48
jarosławski .....	86	154	3 278	4 403	363	44	41	28
m. Olsztyn.....	57	96	4 238	4 383	253	45	198	55
nyski .....	75	110	4 291	4 359	315	46	95	42
m. Rybnik .....	51	77	4 285	4 338	312	47	98	69
opolski (woj. opolskie)	69	106	4 446	4 332	325	48	77	41
tarnogórski .....	59	74	3 962	4 322	311	49	99	65
inowrocławski .....	72	117	4 068	4 278	264	50	179	33

<sup>a</sup> Symbol „-” oznacza, że dany powiat znalazł się poniżej górnego kwintyla w rankingu powiatów w 2014 r. <sup>b</sup> Ranking dotyczy wszystkich 380 powiatów.

**Tabl. VII. Lokaty powiatów i miast na prawach powiatu (górna grupa kwintylowa) według liczby ćwiczących w klubach sportowych w 2016 r. (dok.)**

Powiaty	Kluby	Sekcje	Członkowie klubów	Ćwiczący	Ćwiczący na 10 tys. mieszkańców	Lokata powiatu według liczby		Lokata powiatu według ćwiczących <sup>a</sup> w 2014 r.
						ćwiczących	ćwiczących na 10 tys. mieszkańców <sup>b</sup>	
m. Tarnów.....	45	73	3 957	4 224	384	51	32	47
kłodzki .....	68	112	3 988	4 187	259	52	189	38
m. Bytom .....	38	56	4 271	4 168	246	53	214	-
wołomiński .....	57	88	4 001	4 147	174	54	335	-
m. Gliwice.....	41	75	4 554	4 128	227	55	249	26
cieszyński.....	65	106	3 614	4 113	231	56	238	43
grodziski (woj. mazowieckie).....	32	50	3 473	4 100	447	57	6	-
m. Tychy.....	30	51	2 467	4 080	318	58	86	75
wejherowski.....	48	80	4 254	4 071	193	59	301	66
bielski (woj. śląskie) ...	59	95	3 455	4 057	249	60	204	72
stałowowolski .....	61	102	3 304	3 945	367	61	40	67
ostrowski (woj. wielkopolskie) .....	83	146	3 450	3 918	242	62	219	31
wodzisławski.....	62	86	3 879	3 915	248	63	207	54
stargardzki.....	55	86	4 195	3 910	325	64	79	45
krośnieński (woj. podkarpackie) .....	85	137	3 646	3 808	339	65	63	46
żywiecki.....	78	108	3 902	3 803	248	66	205	-
m. Sosnowiec.....	31	45	3 913	3 798	184	67	318	-
raciborski .....	62	100	3 951	3 757	344	68	57	59
łukowski.....	68	193	4 020	3 755	347	69	55	52
m. Radom.....	48	62	3 545	3 723	173	70	259	56
m. Elbląg.....	45	91	3 733	3 705	306	71	107	60
gnieźnieński .....	64	116	3 314	3 642	251	72	202	61
gorlicki .....	72	122	3 733	3 635	333	73	69	63
sanocki.....	57	119	2 849	3 634	381	74	34	71
kielecki.....	69	123	3 570	3 632	174	75	336	-
bełchatowski .....	53	89	4 190	3 602	319	76	84	-

<sup>a</sup> Symbol „-” oznacza, że dany powiat znalazł się poniżej górnego kwintyla w rankingu powiatów w 2014 r. <sup>b</sup> Ranking dotyczy wszystkich 380 powiatów.

**Tabl. VIII. Lokaty powiatów i miast na prawach powiatu (górną grupą kwintylową) według liczby ćwiczących w klubach sportowych w przeliczeniu na 10 tys. mieszkańców w 2016 r.**

Powiaty	Kluby	Seksje	Członkowie klubów	Ćwiczący	Ćwiczący na 10 tys. mieszkańców	Lokata powiatu według liczby	
						ćwiczących	ćwiczących na 10 tys. mieszkańców
<b>POLSKA .....</b>	<b>14 858</b>	<b>25 173</b>	<b>1 019 574</b>	<b>1 030 204</b>	<b>268</b>	<b>x</b>	<b>x</b>
m. Tarnobrzeg .....	33	67	1 613	2 229	468	158	1
mielecki .....	94	168	6 753	6 321	464	17	2
m. Toruń .....	90	151	10 339	9 370	463	10	3
krapkowicki .....	47	69	2 916	2 939	457	103	4
człuchowski .....	37	86	2 584	2 567	452	129	5
grodziski (woj. mazowieckie) .....	32	50	3 473	4 100	447	57	6
m. Rzeszów .....	95	188	7 313	8 379	447	12	7
bieszczadzki .....	13	26	1 047	977	444	331	8
m. Sopot .....	25	29	1 781	1 628	442	239	9
m. Opole .....	54	114	6 243	5 142	433	30	10
m. Zielona Góra .....	63	109	5 450	6 028	433	19	11
lubaczowski .....	43	86	2 269	2 413	428	140	12
brzozowski .....	60	123	3 005	2 815	427	112	13
choszczeński .....	41	79	1 964	2 097	426	168	14
dębicki .....	89	145	4 429	5 737	424	22	15
m. Krosno .....	30	55	2 016	1 972	423	181	16
myślenicki .....	71	126	4 064	5 304	422	26	17
m. Biała Podlaska .....	25	66	2 746	2 415	421	139	18
limanowski .....	78	159	5 181	5 396	414	25	19
opoczyński .....	49	124	3 261	3 187	413	87	20
kamieński .....	32	51	1 814	1 935	409	187	21
pszczyński .....	59	76	4 578	4 479	406	42	22
szczecinecki .....	51	67	3 413	3 177	405	89	23
łomżyński .....	15	26	2 121	2 063	402	171-172	24



**Tabl. VIII. Lokaty powiatów i miast na prawach powiatu (górną grupą kwintylową) według liczby ćwiczących w klubach sportowych w przeliczeniu na 10 tys. mieszkańców w 2016 r. (cd.)**

Powiaty	Kluby	Seksje	Członkowie klubów	Ćwiczący	Ćwiczący na 10 tys. mieszkańców	Lokaty powiatu według liczby	
						ćwiczących	ćwiczących na 10 tys. mieszkańców
m. Nowy Sącz .....	44	68	3 442	3 377	402	81	25
m. Zamość .....	25	54	2 843	2 560	396	131	26
m. Gorzów Wielkopolski	51	87	5 152	4 886	394	35	27
leżajski .....	49	89	2 732	2 740	393	119	28
m. Włocławek .....	61	141	3 993	4 414	392	43	29
wielicki .....	57	87	4 728	4 793	389	37	30
m. Ostrołęka .....	29	37	2 095	2 012	384	174	31
m. Tarnów .....	45	73	3 957	4 224	384	51	32
strzelecko-drezdenecki ....	38	60	1 862	1 902	382	193	33
sanocki.....	57	119	2 849	3 634	381	74	34
m. Skierniewice .....	17	30	1 874	1 827	378	202-203	35
m. Łomża .....	32	45	2 280	2 365	377	146	36
bytowski .....	53	90	3 050	2 966	376	100	37
nowotomyski .....	53	111	3 029	2 806	375	113	38
m. Dąbrowa Górnicza .....	31	41	4 244	4 485	368	41	39
stalowowolski .....	61	102	3 304	3 945	367	61	40
jarosławski .....	86	154	3 278	4 403	363	44	41
m. Przemyśl .....	35	104	2 393	2 250	362	155	42
lubliniecki .....	39	54	2 725	2 774	361	114	43
ślubicki .....	27	42	1 750	1 690	359	226	44
średzki (woj. dolnośląskie)	41	46	1 945	1 906	358	192	45
łobeski .....	21	47	1 401	1 348	358	286-287	46
chełmiński .....	30	41	1 988	1 866	357	196	47
trzebnicki .....	55	80	2 794	2 986	355	98	48
głubczycki .....	38	54	1 809	1 646	354	232	49

**Tabl. VIII. Lokaty powiatów i miast na prawach powiatu (górną grupą kwintylową) według liczby ćwiczących w klubach sportowych w przeliczeniu na 10 tys. mieszkańców w 2016 r. (dok.)**

Powiaty	Kluby	Seksje	Członkowie klubów	Ćwiczący	Ćwiczący na 10 tys. mieszkańców	Lokaty powiatu według liczby	
						ćwiczących	ćwiczących na 10 tys. mieszkańców
ropczycko-sędziszowski	46	60	2 110	2 612	353	127	50
leski .....	14	22	820	940	352	332	51
świdwiński .....	25	44	1 608	1 670	350	227-228	52
prudnicki.....	35	44	2 208	1 942	247	186	53
brzeski (woj. małopolskie)	57	97	3 095	3 227	347	85	54
łukowski .....	68	193	4 020	3 755	347	69	55
wołowski .....	25	32	1 620	1 631	346	237-238	56
raciborski .....	62	100	3 951	3 757	344	68	57
m. Jelenia Góra .....	34	52	2 800	2 770	344	115	58
piaseczyński .....	63	96	6 026	6 143	342	18	59
m. Katowice .....	116	196	12 488	10 167	341	7	60
jaworski .....	35	50	1 727	1 745	341	219	61
polkowicki .....	36	50	2 232	2 149	341	166	62
krośnieński (woj. podkarpackie) .....	85	137	3 646	3 808	339	65	63
iławski .....	47	84	3 427	3 145	339	90-91	64
świebodziński .....	30	36	1 434	1 896	337	194	65
wrocławski .....	90	109	4 509	4 619	336	38	66
m. Kraków .....	175	423	25 688	25 605	335	2	67
gorzowski .....	44	58	2 478	2 381	334	145	68
gorlicki .....	72	122	3 733	3 635	333	73	69
m. Zabrze .....	43	73	5 667	5 785	330	21	70
tarnobrzeski .....	39	50	1 673	1 755	328	217	71
pilski .....	81	153	3 981	4 508	328	40	72
m. Białystok .....	110	201	10 142	9 695	327	8	73
przeworski .....	51	85	2 661	2 264	326	130	74
złotoryjski.....	37	51	1 559	1 445	326	271-272	75
ełcki.....	39	74	2 762	2 948	325	101	76

### Results of surveys – synthesis

*In 2016 there were 14.9 thousand sports clubs active in Poland. Their number increased by 6.1% compared to 2014. In the period 1994-2016 the total number of clubs increased almost fivefold (starting from 1994 student and religious sports clubs started to arise in Poland), and the number of persons practising sports increased threefold. During this period, the number of sports clubs and persons practising sports was systematically rising. Slight decreases were recorded in 2010 and 2014 for sports clubs and in 2008 and 2010 for persons practicing sports.*

**Table I. Basic information on sports clubs**  
**As of 31 December**

Specification	2014	2016	
		in absolute numbers	2014=100
Sports clubs .....	14 009	14 858	106,1
AZS sports clubs .....	80	83	103,8
LZS sports clubs .....	2 556	2 621	102,5
SZS sports clubs.....	79	71	89,9
student sport clubs.....	5 923	5 989	101,1
religious sports clubs.....	57	60	105,3
other sports clubs .....	5 314	6 034	113,5
Members (in thous.).....	941	1 020	108,4
Persons practising sports (in thous.) .....	919	1 030	112,1
of which:			
females .....	229	260	113,5
aged up to 18 .....	644	735	114,1
Coaching staff .....	48 997	54 516	111,3
coaches .....	15 739	24 652	156,6
instructors .....	24 046	21 103	87,8
other persons running sports classes .....	9 212	8 761	95,1

*In 2016 the highest number of sports clubs were active in Śląskie voivodship (10.2%), Mazowieckie voivodship (10.1%) as well as Małopolskie and Wielkopolskie voivodships (9.8% each). In Lubuskie, Podlaskie and Świętokrzyskie voivodships the number of clubs was the smallest in Poland (3.3%, 3.0% and 2.5% respectively). Except for Lubelskie voivodship (a decrease of 1.1%) and Zachodniopomorskie*

voivodship (the number of clubs at the same level), all the voivodships saw an increase in the number of clubs, with the highest one in Pomorskie voivodship (25.7%).

In 2016, there were over 1,019.6 thousand members (increase of 8.3% compared to 2014) and over 1,030.2 thousand persons practising sports<sup>1</sup> (increase of 12.1% compared to 2014) in sports clubs. As in previous years, the majority of the persons practising sports were men – 74.8%. Also, youth aged up to 18 continued to predominate among persons practising sports – 71.3%. The share of girls in total youth practising sports was similar to the share of women in total persons practising sports and amounted to 28.4%. Half of all persons practising sports in sports clubs (51.2%) were registered in Polish or district sports associations.

7.1 thousand (47.6%) sports clubs decided to participate in sports competition at the national level, both in youth sports system and in seniors, and their number was higher by 8.5% compared with the year 2014.

In comparison with 2014, the structure of sports clubs did not change significantly. Student sports clubs continue to be the biggest contributor - 40.3% (in 2014 - 42.3%). Also, the popularity of the clubs belonging to the “Rural Sports Clubs” Association remained at a similar level. Their number increased slightly (by 65) and their share accounted for 17.6% of all sports clubs (in 2014 – 18.2%). Other sports departments such as clubs belonging to the University Sports Association, the School Sports Association and religious clubs embraced in total 1.5% of all sports clubs. The number of persons practising sports in these clubs was only 3.3% of the total number of persons practising sports. Sports clubs that did not declare affiliation to any sport department accounted for 40.6% (in 2014 - 37.9%).

The number of UKS was steadily rising until 2008, which recorded 6.9 thousand active student sports clubs. In subsequent years a several percent decreases were observed. In 2016 there were 6.0 thousand active UKS. Compared to 2014 there was a slight increase of 1.1%. Decreases in the number of UKS of up to 7.0% were observed only in five voivodships (Lubelskie, Podkarpackie, Podlaskie, Wielkopolskie and Zachodniopomorskie). In other voivodships there were increases in the number of UKS, with the highest in Pomorskie voivodship – 13.2%. The highest number of

---

<sup>1</sup> The number of sports club members is not the same as the number of persons practising sports in clubs as also non-club members may participate in the exercises.

*UKS was in Mazowieckie voivodship (14.1% of their total number in Poland), Wielkopolskie voivodship (10.3%) and Małopolskie voivodship (9.8%), whereas the lowest number was in Opolskie voivodship (2.0%), Lubuskie voivodship (2.2%) and Świętokrzyskie voivodship (2.8%). There were 363.1 thousand persons practising sports in UKS, which accounted for 35.2% of all persons practising sports in sports clubs. The number of persons practising sports increased by 6.7% compared to 2014. The UKS were mainly children and youth - 87.1% of persons practising sports were persons aged up to 18. The proportion of women practicing sports in UKS was higher than in sports clubs in total and amounts to 36.7%. These clubs were active in urban areas (57%), but the number of persons practising sports in urban clubs was much higher than in rural areas - 68.3%.*

*The clubs belonging to the "Rural Sports Clubs" Association were the most popular in five southern voivodships of Poland (60.8% of their total number), that is in Podkarpackie voivodship (14.4%), Małopolskie voivodship (14.3%), Dolnośląskie voivodship (12.1%), Opolskie voivodship (10.1%) and Śląskie voivodship (9.9%). 15.0% of all persons practising sports were practising in LZS, which were also popular especially among men. Women accounted for only 8.6% of persons practising sports and youth aged up to 18 for 56.2%. LZS clubs were mainly active in the rural environment (82.5% of clubs and 74.8% of persons practising sports).*

*In the clubs of the University Sports Association and the School Sports Association, the share of women was much higher than in LZS clubs and amounted to over 40.0% in both cases, while in religious clubs to 32.1%. AZS clubs operated mainly in the academia, so the participation of youth aged up to 18 was lower than in other sports departments (27.6%). On the other hand, as much as 80% of SZS clubs and religious clubs was constituted by youth aged up to 18.*

*As in previous years, the most popular sports in Poland were team sports (58.4% of persons practising sports), and among them football<sup>2</sup>, practised by 39.5% of persons practising sports (including beach football and indoor football – 40.8%). The number of persons practising this sports discipline increased by 15.5% compared with 2014. The football<sup>2</sup> section was in 44.7% of sports clubs (football, indoor football or beach football sections were in 46.7% of sports clubs). In rural area there was a higher percentage of clubs offering this discipline (64.2%) than in urban areas,*

---

<sup>2</sup> Excluding indoor football and beach football.

however the number of persons practising sports was higher in urban areas (by 7.0 percentage points). Football<sup>3</sup> dominated among men (94.2%) – there were only 5.8% of women practicing this sport.

In terms of the number of persons practising sports, volleyball<sup>4</sup> was ranked second - 7.5% of persons practising sports (including beach volleyball - 7.8%), but as one of the most popular disciplines in Poland it saw a 3.8% decrease in the number of persons practising sports compared to 2014. Volleyball<sup>4</sup> was slightly more popular among women - 53.8% of women was training it. More (68.5%) persons practising were doing it in urban clubs.

Similarly as in previous years, basketball, swimming and athletics (4.0% each) as well as karate (including traditional karate) - 3.9% were the next most popular sports in terms of the number of persons practising sports.

**Table II. Persons practising sports<sup>a</sup> in sports sections by selected sports**

Specification	2004	2006	2008	2010	2012	2014	2016
		previous year =100					
Total .....	798 801	124,8	97,8	95,9	104,2	100,8	112,8
of which:							
karate and tradi-							
tional karate ...	19 820	126,0	113,8	109,1	122,4	94,9	120,5
basketball .....	51 390	119,4	88,2	91,7	94,2	94,7	100,9
athletics .....	60 237	115,2	88,1	82,8	89,6	94,4	102,3
football <sup>b</sup> .....	272 320	123,4	99,0	98,4	112,6	102,7	115,5
handball.....	32 733	126,8	101,7	95,4	92,9	99,1	108,4
volleyball <sup>c</sup> .....	76 513	142,1	101,1	88,5	94,6	94,2	96,2
swimming.....	23 298	125,6	107,4	102,5	110,9	110,7	111,4

<sup>a</sup> A person practising sports is indicated as many times as the number of sports he/she practises.

<sup>b</sup> Excluding indoor football and beach football. <sup>c</sup> Excluding beach volleyball.

10.4% of persons practising sports were training combat sports. Besides karate, judo with 2.2% of persons practising sports was the most popular among them. This group of sports was most often chosen by men (only 28.6% of women) and youth (78.7% of juniors).

<sup>3</sup> Excluding indoor football and beach football.

<sup>4</sup> Excluding beach volleyball.

**Table III. Persons practising sports<sup>1</sup> in sports sections by sports departments in 2016**

<i>Sports</i>		<i>AZS</i>	<i>LZS</i>	<i>SZS</i>	<i>UKS</i>	<i>Reli- gious clubs</i>	<i>Other</i>
<i>a – total</i>							
<i>b – of which females in %</i>							
<b>TOTAL</b> .....	<b>a</b>	<b>23 959</b>	<b>159 750</b>	<b>7 259</b>	<b>404 756</b>	<b>5 205</b>	<b>506 645</b>
	<b>b</b>	<b>40,9</b>	<b>9,0</b>	<b>42,4</b>	<b>36,8</b>	<b>31,7</b>	<b>20,7</b>
<i>of which</i>							
<i>Equestrian</i> .....	<i>a</i>	154	1 114	-	756	-	5 129
	<i>b</i>	60,4	77,2	-	76,7	-	73,6
<i>Judo</i> .....	<i>a</i>	941	171	-	14 608	-	8 572
	<i>b</i>	25,9	21,6	-	27,4	-	24,9
<i>Karate and traditional karate...</i>	<i>a</i>	444	254	106	6 971	30	35 638
	<i>b</i>	25,0	34,6	17,9	33,1	33,3	30,7
<i>Basketball</i> .....	<i>a</i>	2 423	496	298	25 688	180	15 581
	<i>b</i>	49,7	34,3	57,7	44,5	28,9	30,3
<i>Athletics</i> .....	<i>a</i>	1 764	3 895	1 687	25 993	89	10 357
	<i>b</i>	44,7	47,0	47,1	49,8	50,6	42,0
<i>Skiing</i> .....	<i>a</i>	429	402	218	3 757	67	3 488
	<i>b</i>	41,0	37,1	47,2	46,3	31,3	44,1
<i>Football<sup>2</sup></i> .....	<i>a</i>	1 157	127 748	852	103 555	2 180	201 958
	<i>b</i>	34,7	2,8	6,7	12,5	5,1	4,1
<i>Indoor football</i> .....	<i>a</i>	1 033	2 183	14	6 968	258	3 610
	<i>b</i>	31,9	4,1	-	22,1	11,6	6,4
<i>Handball</i> .....	<i>a</i>	915	1 081	574	26 152	56	11 339
	<i>b</i>	44,6	35,2	55,2	47,9	12,5	31,3
<i>Volleyball<sup>3</sup></i> .....	<i>a</i>	2 321	4 398	1 415	55 109	1 124	19 068
	<i>b</i>	47,3	40,8	53,4	56,0	71,8	50,4
<i>Swimming</i> .....	<i>a</i>	1 136	388	478	26 324	99	15 688
	<i>b</i>	44,5	45,1	53,3	48,3	56,6	46,3
<i>Strength sports</i> .....	<i>a</i>	1 174	574	18	1 836	27	3 877
	<i>b</i>	28,3	45,8	100,0	51,8	55,6	51,9
<i>Chess</i> .....	<i>a</i>	309	1 615	59	8 686	50	8 088
	<i>b</i>	23,9	26,5	33,9	30,0	24,0	29,2
<i>Table tennis</i> .....	<i>a</i>	797	3 555	334	18 175	470	6 143
	<i>b</i>	34,6	18,9	29,9	36,4	35,1	22,1
<i>Wrestling</i> .....	<i>a</i>	112	1 417	40	3 527	-	3 405
	<i>b</i>	27,7	30,6	50,0	28,2	-	18,4

<sup>1</sup> Person practising sports is indicated as many times as the number of sports he/she practises.  
<sup>2</sup> Excluding indoor football and beach football. <sup>3</sup> Excluding beach volleyball.

*Water sports (excluding water polo, which was included in team sports) were practiced by 5.6% and winter sports (excluding ice hockey and curling, which were included in team sports as well) by 1.3% of persons practicing sports. In both sports groups, women accounted for over 40%, juniors over 80% for water sports and over 70% for winter sports.*

*In University Sports Clubs, basketball (10.1%), volleyball<sup>5</sup> (9.7%), athletics (7.4%) and strength sports (4.9%) were among the most often trained sports. Football<sup>6</sup> was by far the most popular sport in LZS clubs (80.0% of all persons practicing sports), followed by volleyball<sup>5</sup> (2.8%), athletics (2.4%) and table tennis (2.2%).*

*In SZS clubs, the most numerous sections were athletics (23.2%), volleyball<sup>5</sup> (19.5%), football<sup>6</sup> (11.7%) and handball (7.9%). In UKS 25.6% of persons practicing sports in sports sections were training football<sup>6</sup>, 13.6% volleyball<sup>5</sup>, basketball and athletics – 6.5% each. In religious clubs football<sup>6</sup> was a prevailing sport (41.9%), with volleyball<sup>5</sup> (21.6%), table tennis (9.0%) and indoor football (5.0%) as also popular sports.*

*According to the index of persons practicing different sports in terms of 100 persons practicing sports in total in all sports sections, most athletes were training the following sports:*

- football<sup>6</sup> in Opolskie voivodship – 55.0 (national average: 39.5),
- volleyball<sup>5</sup> in Lubelskie voivodship – 10.0 (7.5),
- basketball in Podlaskie voivodship – 6.2 (4.0),
- athletics in Podlaskie voivodship – 8.0 (4.0),
- swimming in Lubelskie and Śląskie voivodships - 5.1 (4.0),
- karate and traditional karate in Zachodniopomorskie voivodship - 6.1 (3.9),
- handball in Świętokrzyskie voivodship - 6.7 (3.6).

---

<sup>5</sup> Excluding beach volleyball.

<sup>6</sup> Excluding indoor football and beach football.



**Table IV. Persons practising sports<sup>1</sup> in sports sections by location of sports club in 2016**

<i>Sports</i>		<i>Total</i>	<i>Urban areas</i>	<i>Rural areas</i>
<i>a – persons practising sports in total</i>				
<i>b – of which females in %</i>				
<b>TOTAL</b> .....	<b>a</b>	<b>1107574</b>	<b>755 324</b>	<b>352 250</b>
	<b>b</b>	<b>25,5</b>	<b>27,8</b>	<b>20,7</b>
<i>of which</i>				
<i>Equestrian</i> .....	<i>a</i>	7 153	2 899	4 254
	<i>b</i>	74,2	75,6	73,2
<i>Judo</i> .....	<i>a</i>	24 292	22 087	2 205
	<i>b</i>	26,4	26,0	30,0
<i>Karate and traditional karate</i> .....	<i>a</i>	43 443	38 521	4 922
	<i>b</i>	31,0	30,6	34,3
<i>Basketball</i> .....	<i>a</i>	44 666	36 252	8 414
	<i>b</i>	39,7	37,9	47,8
<i>Athletics</i> .....	<i>a</i>	43 785	31 080	12 705
	<i>b</i>	47,4	47,6	47,0
<i>Skiing</i> .....	<i>a</i>	8 361	5 496	2 865
	<i>b</i>	44,6	43,7	46,3
<i>Football<sup>2</sup></i> .....	<i>a</i>	437 450	233 918	203 532
	<i>b</i>	5,8	5,6	6,1
<i>Indoor football</i> .....	<i>a</i>	14 066	7 371	6 695
	<i>b</i>	15,8	16,5	15,0
<i>Handball</i> .....	<i>a</i>	40117	27 632	12 485
	<i>b</i>	42,9	39,8	49,7
<i>Volleyball<sup>3</sup></i> .....	<i>a</i>	83 435	57 129	26 306
	<i>b</i>	53,8	55,9	49,3
<i>Swimming</i> .....	<i>a</i>	44 113	40 159	3 954
	<i>b</i>	47,5	47,7	46,3
<i>Strength sports</i> .....	<i>a</i>	7 506	6 351	1 155
	<i>b</i>	47,8	45,2	62,1
<i>Chess</i> .....	<i>a</i>	18 807	15 739	3 068
	<i>b</i>	29,3	29,0	30,5
<i>Table tennis</i> .....	<i>a</i>	29 474	14 900	14 574
	<i>b</i>	31,2	27,9	34,4
<i>Wrestling</i> .....	<i>a</i>	8 501	6 809	1 692
	<i>b</i>	24,8	23,2	31,3

<sup>1</sup> A person practising sports is indicated as many times as the number of sports he/she practises.<sup>2</sup> Excluding indoor football and beach football. <sup>3</sup> Excluding beach volleyball.

*In 2016 the coaching staff in sports clubs (including those working on a voluntary basis) consisted of 54.5 thousand persons, of which only 16.4% were women. 45.2% of them were coaches, 38.7% instructors and 16.1% other persons running sports classes. Compared with 2014 coaching staff increased by 11.3%, also its structure changed. The number of coaches definitely increased – by 56.6%. This increase was mainly due to changes in the structure of the coaching staff in the most popular sport in Poland, that is football<sup>7</sup>, in which the number of coaches increased by 78.8% compared to 2014 (in 2016 the football coaches accounted for 48.0% of all coaches in Poland)<sup>8</sup>. The total number of instructors decreased by 12.2% (in football<sup>7</sup> by 35.6%), whereas the number of other persons running sports classes decreased by 4.9%.*

*In 2016, the highest number of coaches and instructors was working in sports clubs of Mazowieckie voivodship (12.0% and 12.2% respectively) and Śląskie voivodship (12.2% and 11.6%, respectively), whereas the lowest number was in Świętokrzyskie voivodship (2.0% and 2.4%), Lubuskie voivodship (3.4% and 2.6%) and Podlaskie voivodship (3.0% and 3.2%).*

*There were 5.3 members of coaching staff (instructors, coaches and other persons running sports classes) per every 100 persons practising sports in Poland, and this indicator was at the same level as in 2014. It was the highest in Pomorskie voivodship (5.8) as well as in Podlaskie and Wielkopolskie voivodships (5.7 each), and the lowest in Łódzkie, Małopolskie and Mazowieckie voivodships (4.9 each).*

*In terms of the number of persons practising sports, the number of coaching staff per 100 persons practising sports in the most popular sports in Poland did not differ significantly from the national average and amounted to: 4.5 for football<sup>7</sup>, 5.8 for volleyball<sup>9</sup>, 5.7 for basketball, 4.6 for swimming, 6.5 for athletics, 4.1 for karate (including traditional karate) and 5.2 for handball.*

---

<sup>7</sup> Excluding indoor football and beach football.

<sup>8</sup> Starting from 2013 (i.e. the entry into force of the Law of 13 June 2013 on the change of laws regulating the performance of certain professions - Journal of Laws, No. 829), the Polish Football Association introduced new rules for the granting of coaching qualifications, which, among other things, allow instructors to obtain the UEFA B coaching qualifications on compensatory courses after completion of a specialized course (only until 31.12.2019). Persons with the title of instructors receive PZPN B coaching license in the PZPN structure. In the regulations of the UEFA Coaching Convention and in the Resolutions of the PZPN Management Board, the title of instructor does not occur.

<sup>9</sup> Excluding beach volleyball.

*The number of persons practising sports per 1000 inhabitants of Poland increased compared to 2014 and amounted to 27 (in 2014 – 24). Similarly as in previous years it was the highest in Podkarpackie voivodship (36) and the lowest in Świętokrzyskie voivodship (18). Besides Podkarpackie voivodship, the following six voivodships were above the national average: Dolnośląskie - 29, Kujawsko-Pomorskie - 28, Lubuskie - 30, Małopolskie - 31, Opolskie – 33 and Zachodniopomorskie – 28 voivodships. Compared with 2014, this rate increased in all voivodships.*

*The rate of youth up to age of 18 per 1000 persons at the same age was 101 and it was higher than in 2014 by 14 per mille points. It was the highest in Podkarpackie (127, in 2014 - 116) and Opolskie voivodships (118, in 2014 – 92). An increase was observed in all voivodships, with 8 voivodships staying above the national average - besides Podkarpackie and Opolskie voivodships also Dolnośląskie and Kujawsko-Pomorskie voivodships (109 each), Lubuskie – 106, Małopolskie – 116 as well as Śląskie and Zachodniopomorskie voivodships (110 each).*

### ***Polish sports associations***

*In 2016, 68 sports associations and 581 district sports associations were active in Poland. In comparison with 2014, the number of Polish sports associations changed. The Polish Draughts Federation and the Polish Fudokan Karate Association lost their status of a sports associations. The Polish Sports Acrobatics Federation merged with the Polish Gymnastics Association, and the Polish Skibob Association was liquidated. The Polish Tug of War Federation and the Polish Boccia Federation were established. The number of district sports club decreased by 21 (3.5%) compared to 2014.*

*In 2016 Polish sports associations selected 9.1 thousand members of the national team, 36.2% of which were women and 41.6% were juniors. Compared with 2014, the number of Polish representatives decreased (by 9.3%). Both the number of women and representatives in junior categories decreased, by 11.0% and 15.3% respectively. The largest number of national team members in 2016 was in: Polish Football Association (903 representatives), Polish Volleyball Federation (463) and Polish Handball Federation (378). In 2014, the representation of the Polish Cycling Federation was most numerous.*

**Table V. Medals won by Polish competitors in the international arena and the number of persons practicing sports in sports sections in 2016**

Sports	Medals won by Polish competitors			Number of persons practicing sports <sup>a</sup> in sports sections
	Summer Olympic Games	World Championships	European Championships	
Total .....	11	435	650	1 107 574
Mountaineering.....	-	1	-	6 009
Biathlon.....	-	3	-	1 670
Billiards .....	-	2	14	1 022
Boxing.....	-	-	14	7 096
Bridge.....	-	4	6	3 479
Ice hockey.....	-	4	-	3 927
Ju-jitsu .....	-	36	15	5 366
Judo .....	-	-	5	24 292
Canoeing.....	2	13	18	4 463
Karate .....	-	9	101	27 540
Traditional karate.....	-	45	-	15 903
Kendo .....	-	-	11	323
Kick-boxing.....	-	43	34	6 412
Cycling.....	2	2	26	9 486
bowling.....	-	8	7	810
Body-building, fitness, powerlifting	-	33	34	7 506
Athletics .....	3	4	18	43 785
Archery.....	-	1	1	3 034
Speed skating <sup>b</sup> .....	-	1	-	1 498
Model building.....	-	-	26	329
Muaythai .....	-	1	7	1 404
Skiing .....	-	6	-	8 361
Orienteering.....	-	1	4	2 361
Modern pentathlon.....	1	-	3	1 050
Volleyball <sup>c</sup> .....	-	-	3	86 548
Sport scuba diving.....	-	2	-	580
Weight lifting.....	-	1	20	2 058
Rugby .....	-	-	1	3 538
Snooker and English billiards.....	-	-	1	686
Motorboating and water skiing.....	-	4	9	477
Motorsport .....	-	8	11	4 696
Swimming sport.....	-	2	11	46 006
Air sport .....	-	40	8	6 990
Sport shooting.....	-	13	4	31 494
Sumo .....	-	5	68	1 309
Chess.....	-	6	12	18 807
Fencing.....	-	2	13	4 135
Taekwon-do ITF.....	-	-	56	7 549
Taekwon-do WTF.....	-	1	7	4 795
Sport dancing.....	-	64	19	8 777
Tennis .....	-	-	1	17 012
Table tennis.....	-	-	3	29 474
Triathlon .....	-	-	1	1 141
Angling.....	-	28	3	1 431
Rowing .....	2	2	3	2 447
Roller skating.....	-	2	-	1 393
Wu-Shu .....	-	17	18	995
Dogsled sport.....	-	-	9	260
Wrestling.....	1	-	11	8 501
Sailing.....	-	21	14	7 606

<sup>a</sup> A person practising sport is indicated as many times as the number of sports she/he practises. <sup>b</sup> Including short track. <sup>c</sup> Including beach volleyball.

*There were 43.1 thousand judges registered in sports associations (decrease by 6.5% compared to 2014), of whom 3.9% were judges holding the international class. 20.3% of judges were females (19.2% of judges holding the international class). The highest number of judges was in the most popular sport – football (20.7%). A large proportion of judges was in sport shooting (17.5%), swimming sports (9.2%) and angling (6.7%). Female judges were prevailing in sports practiced mostly by women, that is rhythmic gymnastics, synchronized swimming and softball (100%) as well as figure skating (66.7%) or sport acrobatics (60.1%).*

*In 2016, Poles won 11 medals of the Summer Olympic Games (including 2 gold medals), 435 medals of the World Championships, 650 medals of the European Championships, 39 medals of the Summer Paralympic Games and 213 medals of the World and European Championships of disabled people.*

### ***Physical education in Poland by voivodship***

*On the basis of the analysis of relative measures of phenomena related to physical education in Poland it is observed that, similarly to previous years, in the categories: the number of sports clubs and persons practising sports (per 1000 inhabitants), females practising sports (per 1000 females) and youth practising sports (per 1000 people aged up to 18) the highest values of relative measures were in Podkarpackie voivodship. In the categories of the number of sports clubs, persons practising sports and youth practising sports, Podkarpackie voivodship was followed by Opolskie voivodships, whereas in the females practising sports category by Małopolskie voivodship. The lowest values of relative measures related to persons practicing sports were observed in Świętokrzyskie voivodship and in the number of sports clubs category – in Mazowieckie voivodship.*

*The number of coaching staff per 100 persons practicing sports was the highest in Pomorskie voivodship, followed by Podlaskie and Wielkopolskie voivodships.*

The highest number of students of sports schools and sports championship schools (for 1000 students in total) was recorded in Kujawsko-Pomorskie, Zachodniopomorskie, Śląskie and Pomorskie voivodships.

**Table VI. Selected indicators describing phenomena related to physical education in Poland**

VOIVODSHIPS	Sports clubs	Members of sports clubs	Persons practising sports in sports clubs	Females practising sports in sports clubs per 1000 females	Youth up the age of 18 practising sports in sports clubs per 1000 persons aged up to 18	Members of coaching staff per 100 persons practicing sports in sports clubs	Students of sports schools and sports championship schools per 1000 students
	per 1000 inhabitants						
<b>POLSKA</b> .....	0,39	27	27	13	101	5,3	16
<i>Dolnośląskie</i> .....	0,45	28	29	12	109	5,5	16
<i>Kujawsko-pomorskie</i>	0,41	27	28	15	109	5,5	30
<i>Lubelskie</i> .....	0,34	23	22	11	88	5,3	8
<i>Lubuskie</i> .....	0,48	29	30	13	106	5,4	12
<i>Łódzkie</i> .....	0,37	26	25	12	100	4,9	12
<i>Małopolskie</i> .....	0,42	31	31	15	116	4,9	9
<i>Mazowieckie</i> .....	0,28	25	25	13	92	4,9	16
<i>Opolskie</i> .....	0,56	35	33	11	118	5,3	8
<i>Podkarpackie</i> .....	0,62	33	36	16	127	5,3	16
<i>Podlaskie</i> .....	0,37	26	25	14	91	5,7	12
<i>Pomorskie</i> .....	0,32	22	22	11	78	5,8	23
<i>Śląskie</i> .....	0,33	27	27	13	110	5,3	24
<i>Świętokrzyskie</i> .....	0,29	17	18	9	75	5,2	4
<i>Warmińsko-mazurskie</i>	0,38	24	24	12	89	5,6	15
<i>Wielkopolskie</i> .....	0,41	25	26	13	93	5,7	14
<i>Zachodniopomorskie</i>	0,42	28	28	14	110	5,2	27

### **Rankings of powiats**

*Out of 380 powiats and cities with powiat status the analysis covered 76 powiats (urban and rural powiats) included in the upper quintile group according to the number of persons practicing sports in sports clubs. In terms of the number of persons practicing sports the following were ranked first, second and third: Warszawa (51.2 thousand), Kraków (25.6 thousand) and Wrocław (18.3 thousand). Altogether these three cities gathered 9.2%<sup>10</sup> of all persons practising sports in sports clubs in 2016. While looking at other leaders on the list up to position 19 (upper semi-decile group which constitutes 5% of the powiats with the highest number of persons practising sports in sports clubs) one can notice the following regularities:*

- *14 voivodship cities (15 cities with powiat status) were among 19 powiats ranked the highest,*
- *concentration of persons practising sports in sports clubs – there were 23.5%<sup>11</sup> of all persons practising sports (15.8% of sports clubs) per 19 powiats belonging to the upper semi-decile group,*
- *four rural powiats of upper semi-decile group were located in Wielkopolskie voivodship (Poznański powiat), Małopolskie voivodship (Krakowski powiat), Podkarpackie voivodship (Mielecki powiat) and in Mazowieckie voivodship (Piaseczyński powiat).*
- *17 out of 19 powiats was in this group in 2014.*

*The analysis of the whole upper quintile group shows that 20% of the powiats with the highest number of persons practising sports embrace 48.1% of all persons*

---

<sup>10</sup> *The share of these cities in the total population of Poland is 8.2%.*

<sup>11</sup> *The share of these powiats in the total population of Poland is 21.5%.*

*practising sports in sports clubs and 40.2% of sports clubs, with the share of population equal to 44.0%.*

*The highest number of powiats and cities with powiat status came from three southern voivodships: Śląskie voivodship (17), Małopolskie voivodship (12) and Podkarpackie voivodship (8). Świętokrzyskie voivodship was the only one that was represented by a single powiat.*

*The analysis of the ranking of powiats according to the number of persons practising sports in sports clubs **per 10 thous. inhabitants** shows that:*

- the leader was Tarnobrzeg – a city with powiats status from Podkarpackie voivodship – 468 persons practicing sports per 10 thousand inhabitants, directly followed by powiats from Podkarpackie voivodship (Mielecki powiat - 464) and Kujawsko-Pomorskie voivodship (the city of Toruń - 463),*
- in the upper decile group powiats from Podkarpackie voivodship (10 powiats out of 38 powiats) were prevailing,*
- none of the powiats from Świętokrzyskie voivodships is ranked in the upper quintile group,*
- only two urban powiats with the number of population of at least 200 thous. are found in the upper quintile group (the cities of Toruń and Katowice).*

*Comparing the two rankings described above one can conclude that:*

- 10 powiats<sup>12</sup> are ranked in the upper decile groups of both rankings and 29 powiats in the upper quintile groups,*

---

<sup>12</sup> *Mielecki powiat, the cities of Toruń, Rzeszów, Opole, Zielona Góra, Dębicki, Myślenicki and Limanowski powiats, the city of Gorzów Wielkopolski and Wielicki powiat.*



- *only four powiats of the upper semi-decile group of the ranking according to the number of persons practising sports in sports clubs (Mielecki powiat, the cities of Toruń, Rzeszów and Zielona Góra) were at higher positions in the ranking according to the number of persons practising sports in sports clubs per 10 thous. population,*
- *the biggest differences in positions between of the ranking according to the number of persons practising sports in sports clubs and the ranking according to the number of persons practising sports in sports clubs per 10 thous. population were related to Bieszczadzki powiat (positions 331 and 8), the city of Gdańsk (13 and 328), Wołomiński powiat (54 and 335) and Leski powiat (332 and 51).*

**Table VII. Places of powiats and cities with powiat status (upper quintile group) according to the number of persons practising sports in sports clubs in 2016**

Powiats	Clubs	Sections	Members of sports clubs	Persons practising sports	Persons practising sports per 10 thousand inhabitants	Place of powiat according to the number of		Place of powiat according to persons practising sports <sup>a</sup> in 2014
						persons practising sports	persons practising sports per 10 thousand inhabitants <sup>b</sup>	
<b>POLSKA</b> .....	<b>14 858</b>	<b>25 173</b>	<b>1 019 574</b>	<b>1 030 204</b>	<b>268</b>	<b>x</b>	<b>x</b>	<b>x</b>
<i>m.st. Warszawa</i> .....	332	596	55 343	51 190	292	1	127	1
<i>m. Kraków</i> .....	175	423	25 688	25 605	335	2	67	2
<i>m. Wrocław</i> .....	164	312	16 621	18 316	287	3	133	3
<i>m. Poznań</i> .....	149	318	16 936	15 228	282	4	139	5
<i>m. Łódź</i> .....	169	317	15 826	14 756	212	5	275	4
<i>m. Szczecin</i> .....	112	189	11 455	11 958	295	6	119	6
<i>m. Katowice</i> .....	116	196	12 488	10 167	341	7	60	7
<i>m. Białystok</i> .....	110	201	10 142	9 695	327	8	73	8
<i>m. Bydgoszcz</i> .....	116	186	9 048	9 452	267	9	173	10
<i>m. Toruń</i> .....	90	151	10 339	9 370	463	10	3	9
<i>poznański</i> .....	127	191	8 613	9 235	247	11	208	11
<i>m. Rzeszów</i> .....	95	188	7 313	8 379	447	12	7	18
<i>m. Gdańsk</i> .....	103	158	8 277	8 203	177	13	328	13
<i>krakowski</i> .....	106	172	7 899	7 675	282	14	140	12
<i>m. Częstochowa</i> .....	83	190	7 570	7 248	320	15	83	16
<i>m. Lublin</i> .....	78	137	7 405	7 233	212	16	273	14
<i>mielecki</i> .....	94	168	6 753	6 321	464	17	2	15
<i>piaseczyński</i> .....	63	96	6 026	6 143	342	18	59	22
<i>m. Zielona Góra</i> .....	63	109	5 450	6 028	433	19	11	44
<i>nowosądecki</i> .....	101	184	6 203	5 910	276	20	149	17
<i>m. Zabrze</i> .....	43	73	5 667	5 785	330	21	70	32
<i>dębicki</i> .....	89	145	4 429	5 737	424	22	15	19
<i>tarnowski</i> .....	106	182	6 157	5 591	278	23	143	20
<i>m. Gdynia</i> .....	68	95	6 007	5 419	219	24	265	29
<i>limanowski</i> .....	78	159	5 181	5 396	414	25	19	24

<sup>a</sup> Symbol „-” indicates that a given powiat is below the upper quantile in the ranking of powiats in 2014. <sup>b</sup> The ranking concerns all 380 powiats.

**Table VII. Places of powiats and cities with powiat status (upper quintile group) according to the number of persons practising sports in sports clubs in 2016 (cont.)**

Powiats	Clubs	Sections	Members of sports clubs	Persons practising sports	Persons practising sports per 10 thousand inhabitants	Place of powiat according to the number of		Place of powiat according to persons practising sports <sup>a</sup> in 2014
						persons practising sports	persons practising sports per 10 thousand inhabitants <sup>b</sup>	
myslenicki.....	71	126	4 064	5 304	422	26	17	27
zgierski.....	73	115	5 288	5 201	315	27	96	39
m. Kielce.....	58	114	5 597	5 180	262	28	181	30
nowotarski.....	104	183	5 434	5 157	270	29	162	21
m. Opole.....	54	114	6 243	5 142	433	30	10	73-74
wadowicki.....	74	134	5 310	5 073	318	31	87	34
rzeszowski.....	96	161	4 996	5 010	298	32	116	25
m. Bielsko-Biala.....	58	98	5 014	4 988	290	33	129	35
pruszkowski.....	39	63	4 998	4 925	305	34	108	-
m. Gorzów Wielkopolski	51	87	5 152	4 886	394	35	27	73-74
świdnicki (woj. dolno- śląskie).....	74	108	4 616	4 801	302	36	112	23
wielicki.....	57	87	4 728	4 793	389	37	30	49
wrocławski.....	90	109	4 509	4 619	336	38	66	40
oświęcimski.....	65	89	4 763	4 595	297	39	118	36
pilski.....	81	153	3 981	4 508	328	40	72	37
m. Dąbrowa Górnicza.	31	41	4 244	4 485	368	41	39	50
pszczyński.....	59	76	4 578	4 479	406	42	22	70
m. Włocławek.....	61	141	3 993	4 414	392	43	29	48
jarosławski.....	86	154	3 278	4 403	363	44	41	28
m. Olsztyn.....	57	96	4 238	4 383	253	45	198	55
nyski.....	75	110	4 291	4 359	315	46	95	42
m. Rybnik.....	51	77	4 285	4 338	312	47	98	69
opolski (woj. opolskie).	69	106	4 446	4 332	325	48	77	41
tarnogórski.....	59	74	3 962	4 322	311	49	99	65
inowrocławski.....	72	117	4 068	4 278	264	50	179	33

<sup>a</sup> Symbol „-” indicates that a given powiat is below the upper quantile in the ranking of powiats in 2014. <sup>b</sup> The ranking concerns all 380 powiats.

**Table VII. Places of powiats and cities with powiat status (upper quintile group) according to the number of persons practising sports in sports clubs in 2016 (cont.)**

Powiats	Clubs	Sections	Members of sports clubs	Persons practising sports	Persons practising sports per 10 thousand inhabitants	Place of powiat according to the number of		Place of powiat according to persons practising sports <sup>a</sup> in 2014
						persons practising sports	persons practising sports per 10 thousand inhabitants <sup>b</sup>	
<i>m. Tarnów</i> .....	45	73	3 957	4 224	384	51	32	47
<i>klodzki</i> .....	68	112	3 988	4 187	259	52	189	38
<i>m. Bytom</i> .....	38	56	4 271	4 168	246	53	214	-
<i>wołomiński</i> .....	57	88	4 001	4 147	174	54	335	-
<i>m. Gliwice</i> .....	41	75	4 554	4 128	227	55	249	26
<i>cieszyński</i> .....	65	106	3 614	4 113	231	56	238	43
<i>grodziski (woj. mazowieckie)</i> .....	32	50	3 473	4 100	447	57	6	-
<i>m. Tychy</i> .....	30	51	2 467	4 080	318	58	86	75
<i>wejherowski</i> .....	48	80	4 254	4 071	193	59	301	66
<i>bielski (woj. śląskie)</i> ....	59	95	3 455	4 057	249	60	204	72
<i>stalowowski</i> .....	61	102	3 304	3 945	367	61	40	67
<i>ostrowski (woj. wielkopolskie)</i> .....	83	146	3 450	3 918	242	62	219	31
<i>wodzisławski</i> .....	62	86	3 879	3 915	248	63	207	54
<i>stargardzki</i> .....	55	86	4 195	3 910	325	64	79	45
<i>krośnieński (woj. podkarpackie)</i> .....	85	137	3 646	3 808	339	65	63	46
<i>żywiecki</i> .....	78	108	3 902	3 803	248	66	205	-
<i>m. Sosnowiec</i> .....	31	45	3 913	3 798	184	67	318	-
<i>raciborski</i> .....	62	100	3 951	3 757	344	68	57	59
<i>łukowski</i> .....	68	193	4 020	3 755	347	69	55	52
<i>m. Radom</i> .....	48	62	3 545	3 723	173	70	259	56
<i>m. Elbląg</i> .....	45	91	3 733	3 705	306	71	107	60
<i>gnieźnieński</i> .....	64	116	3 314	3 642	251	72	202	61
<i>gorlicki</i> .....	72	122	3 733	3 635	333	73	69	63
<i>sanocki</i> .....	57	119	2 849	3 634	381	74	34	71
<i>kielecki</i> .....	69	123	3 570	3 632	174	75	336	-
<i>bełchatowski</i> .....	53	89	4 190	3 602	319	76	84	-

<sup>a</sup> Symbol „-” indicates that a given powiat is below the upper quintile in the ranking of powiats in 2014. <sup>b</sup> The ranking concerns all 380 powiats.

**Table VIII. Places of powiats and cities with powiat status (upper quintile group) according to the number of persons practising sports in sports clubs per 10 thousands inhabitants in 2016**

Powiats	Clubs	Sections	Members of sports clubs	Persons practising sports	Persons practising sports per 10 thousand inhabitants	Place according to the number of	
						persons practising sports	persons practising sports per 10 thousand inhabitants
<b>POLSKA</b> .....	<b>14 858</b>	<b>25 173</b>	<b>1 019 574</b>	<b>1 030 204</b>	<b>268</b>	<b>x</b>	<b>x</b>
<i>m. Tarnobrzeg</i> .....	33	67	1 613	2 229	468	158	1
<i>mielecki</i> .....	94	168	6 753	6 321	464	17	2
<i>m. Toruń</i> .....	90	151	10 339	9 370	463	10	3
<i>krapkowicki</i> .....	47	69	2 916	2 939	457	103	4
<i>człuchowski</i> .....	37	86	2 584	2 567	452	129	5
<i>grodziski (woj. mazowieckie)</i> .....	32	50	3 473	4 100	447	57	6
<i>m. Rzeszów</i> .....	95	188	7 313	8 379	447	12	7
<i>bieszczadzki</i> .....	13	26	1 047	977	444	331	8
<i>m. Sopot</i> .....	25	29	1 781	1 628	442	239	9
<i>m. Opole</i> .....	54	114	6 243	5 142	433	30	10
<i>m. Zielona Góra</i> .....	63	109	5 450	6 028	433	19	11
<i>lubaczowski</i> .....	43	86	2 269	2 413	428	140	12
<i>brzozowski</i> .....	60	123	3 005	2 815	427	112	13
<i>choszczeński</i> .....	41	79	1 964	2 097	426	168	14
<i>dębicki</i> .....	89	145	4 429	5 737	424	22	15
<i>m. Krosno</i> .....	30	55	2 016	1 972	423	181	16
<i>myślenicki</i> .....	71	126	4 064	5 304	422	26	17
<i>m. Biała Podlaska</i> .....	25	66	2 746	2 415	421	139	18
<i>limanowski</i> .....	78	159	5 181	5 396	414	25	19
<i>opoczyński</i> .....	49	124	3 261	3 187	413	87	20
<i>kamieński</i> .....	32	51	1 814	1 935	409	187	21
<i>pszczyński</i> .....	59	76	4 578	4 479	406	42	22
<i>szczecinecki</i> .....	51	67	3 413	3 177	405	89	23
<i>łomżyński</i> .....	15	26	2 121	2 063	402	171-172	24

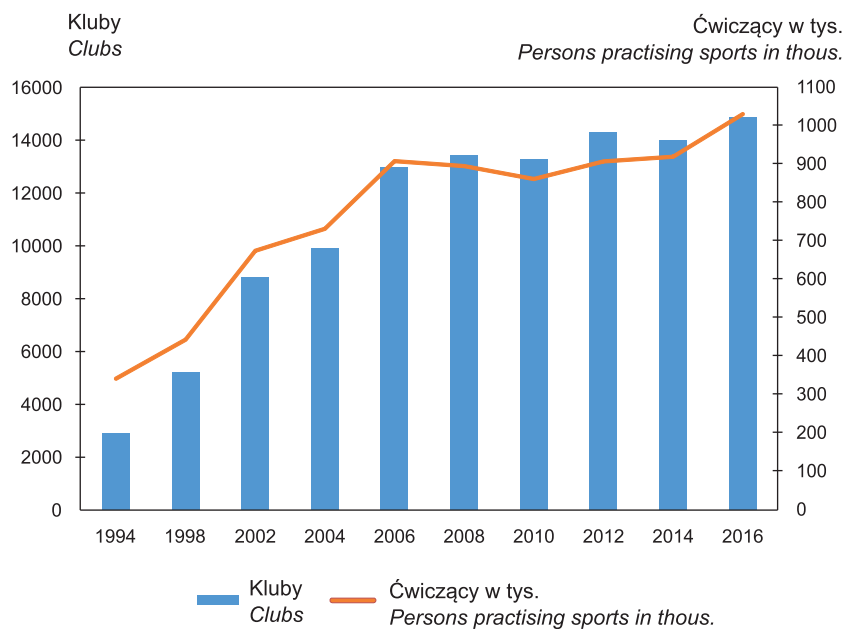
**Table VIII. Places of powiats and cities with powiat status (upper quintile group) according to the number of persons practising sports in sports clubs per 10 thousands inhabitants in 2016 (cont.)**

Powiats	Clubs	Sections	Members of sports clubs	Persons practising sports	Persons practising sports per 10 thousand inhabitants	Place according to the number of	
						persons practising sports	persons practising sports per 10 thousand inhabitants
<i>m. Nowy Sącz</i> .....	44	68	3 442	3 377	402	81	25
<i>m. Zamość</i> .....	25	54	2 843	2 560	396	131	26
<i>m. Gorzów Wielkopolski</i>	51	87	5 152	4 886	394	35	27
<i>leżajski</i> .....	49	89	2 732	2 740	393	119	28
<i>m. Włocławek</i> .....	61	141	3 993	4 414	392	43	29
<i>wielicki</i> .....	57	87	4 728	4 793	389	37	30
<i>m. Ostrołęka</i> .....	29	37	2 095	2 012	384	174	31
<i>m. Tarnów</i> .....	45	73	3 957	4 224	384	51	32
<i>strzelecko-drezdenecki</i> ..	38	60	1 862	1 902	382	193	33
<i>sanocki</i> .....	57	119	2 849	3 634	381	74	34
<i>m. Skierniewice</i> .....	17	30	1 874	1 827	378	202-203	35
<i>m. Łomża</i> .....	32	45	2 280	2 365	377	146	36
<i>bytowski</i> .....	53	90	3 050	2 966	376	100	37
<i>nowotomyski</i> .....	53	111	3 029	2 806	375	113	38
<i>m. Dąbrowa Górnicza</i> ..	31	41	4 244	4 485	368	41	39
<i>stalowowolski</i> .....	61	102	3 304	3 945	367	61	40
<i>jarosławski</i> .....	86	154	3 278	4 403	363	44	41
<i>m. Przemyśl</i> .....	35	104	2 393	2 250	362	155	42
<i>lubliniecki</i> .....	39	54	2 725	2 774	361	114	43
<i>ślubicki</i> .....	27	42	1 750	1 690	359	226	44
<i>średzki (woj. dolnośląskie)</i>	41	46	1 945	1 906	358	192	45
<i>łobeski</i> .....	21	47	1 401	1 348	358	286-287	46
<i>chełmiński</i> .....	30	41	1 988	1 866	357	196	47
<i>trzebnicki</i> .....	55	80	2 794	2 986	355	98	48
<i>głubczycki</i> .....	38	54	1 809	1 646	354	232	49

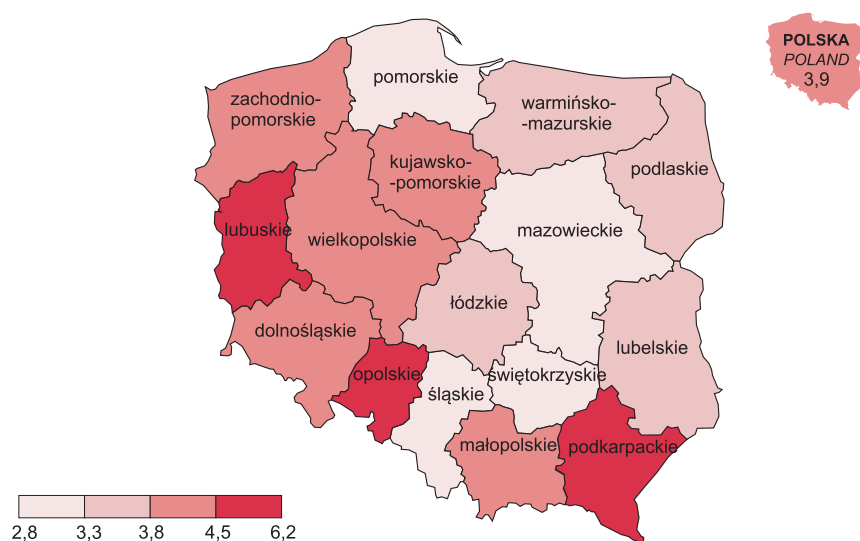
**Table VIII. Places of powiats and cities with powiat status (upper quintile group) according to the number of persons practising sports in sports clubs per 10 thousands inhabitants in 2016 (cont.)**

Powiats	Clubs	Sections	Members of sports clubs	Persons practising sports	Persons practising sports per 10 thousand inhabitants	Place according to the number of	
						persons practising sports	persons practising sports per 10 thousand inhabitants
ropczycko-sędziszowski	46	60	2 110	2 612	353	127	50
leski .....	14	22	820	940	352	332	51
świdwiński .....	25	44	1 608	1 670	350	227-228	52
prudnicki .....	35	44	2 208	1 942	247	186	53
brzeski (woj. małopolskie) .....	57	97	3 095	3 227	347	85	54
łukowski .....	68	193	4 020	3 755	347	69	55
wołowski .....	25	32	1 620	1 631	346	237-238	56
raciborski .....	62	100	3 951	3 757	344	68	57
m. Jelenia Góra .....	34	52	2 800	2 770	344	115	58
piaseczyński .....	63	96	6 026	6 143	342	18	59
m. Katowice .....	116	196	12 488	10 167	341	7	60
jaworski .....	35	50	1 727	1 745	341	219	61
polkowicki .....	36	50	2 232	2 149	341	166	62
krośnieński (woj. podkarpackie) .....	85	137	3 646	3 808	339	65	63
iławski .....	47	84	3 427	3 145	339	90-91	64
świebodziński .....	30	36	1 434	1 896	337	194	65
wrocławski .....	90	109	4 509	4 619	336	38	66
m. Kraków .....	175	423	25 688	25 605	335	2	67
gorzowski .....	44	58	2 478	2 381	334	145	68
gorlicki .....	72	122	3 733	3 635	333	73	69
m. Zabrze .....	43	73	5 667	5 785	330	21	70
tarnobrzeski .....	39	50	1 673	1 755	328	217	71
pilski .....	81	153	3 981	4 508	328	40	72
m. Białystok .....	110	201	10 142	9 695	327	8	73
przeworski .....	51	85	2 661	2 264	326	130	74
zlotoryjski .....	37	51	1 559	1 445	326	271-272	75
elcki .....	39	74	2 762	2 948	325	101	76

Wykres 1. Kluby sportowe i ćwiczący w klubach sportowych w latach 1994-2016  
*Sports clubs and persons practising sports in sports clubs in 1994-2016*

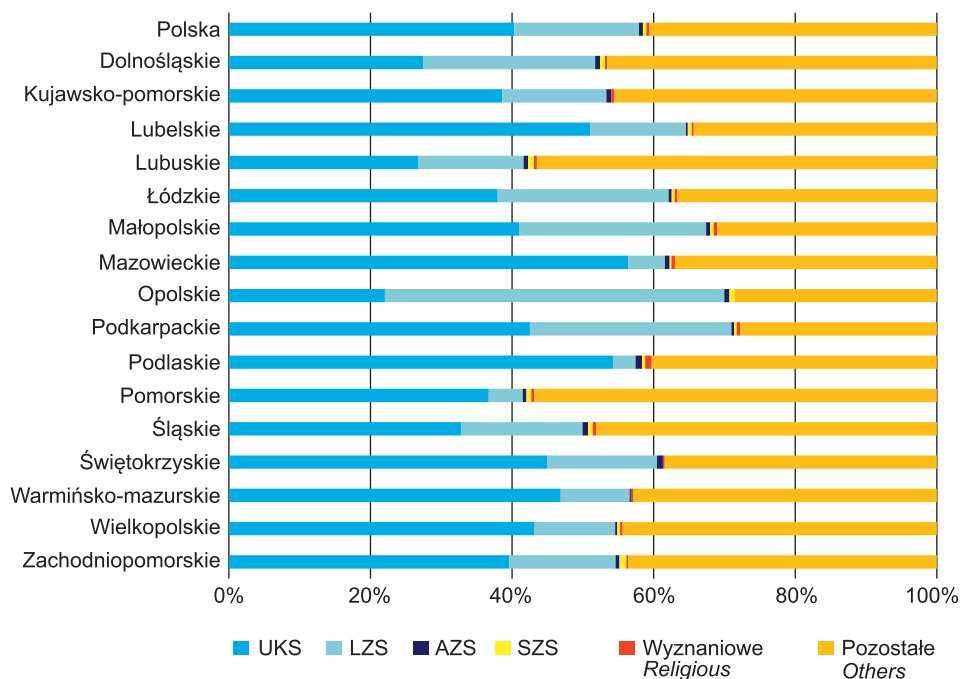


Mapa 1. Kluby sportowe na 10 tys. mieszkańców według województw w 2016 r.  
*Sports clubs per 10 thous. inhabitants by voivodship in 2016*

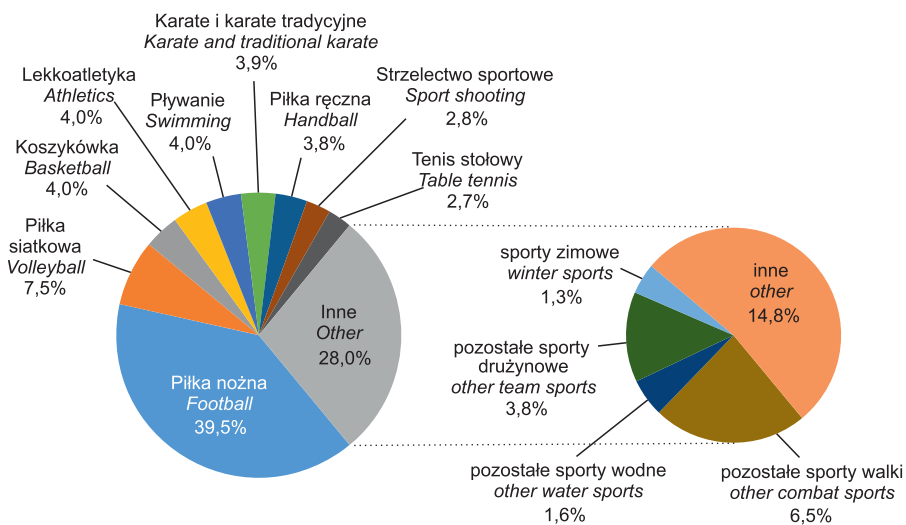




Wykres 2. Kluby sportowe według województw i pionów sportowych w 2016 r.  
Sports clubs by voivodship and sports departments in 2016

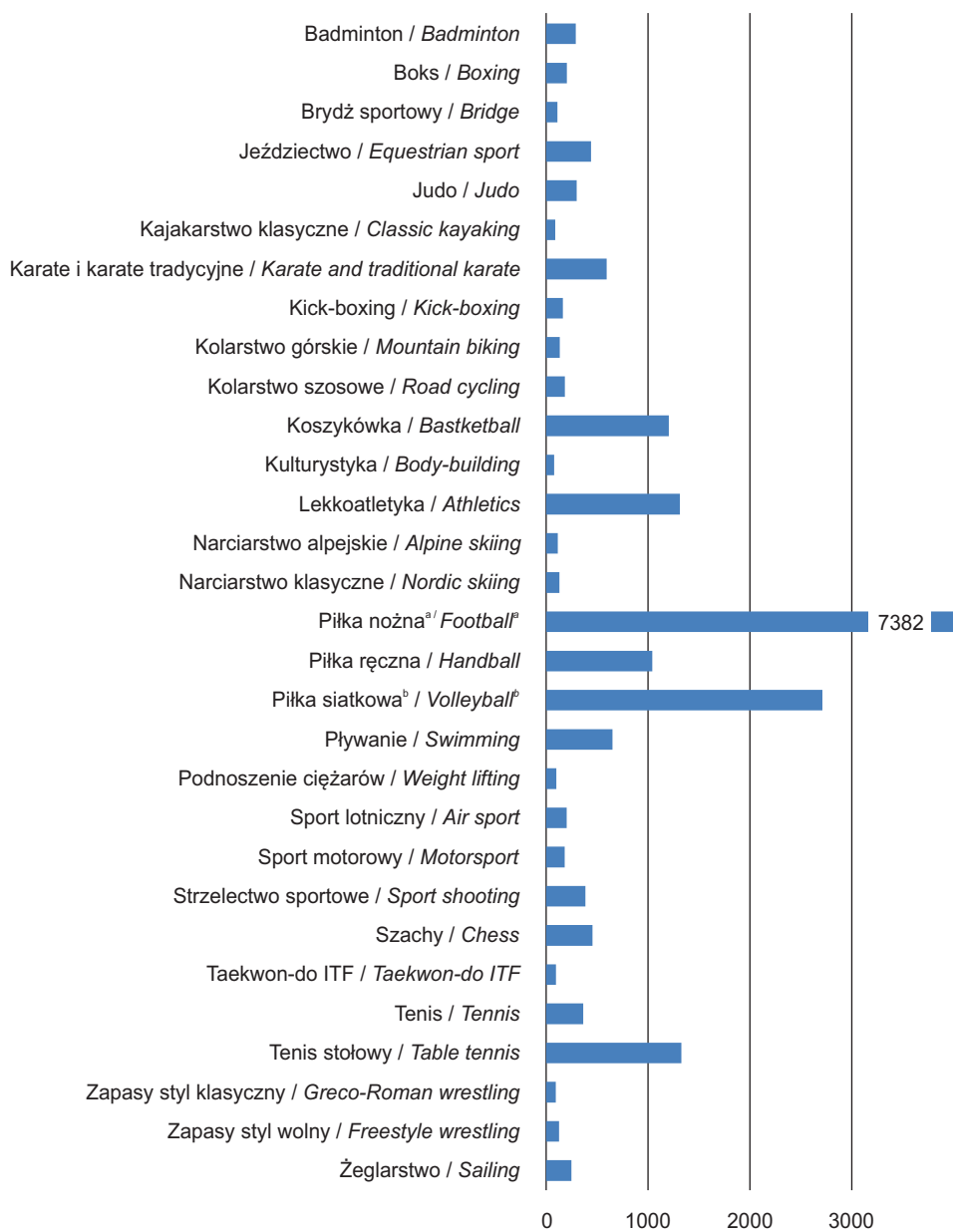


Wykres 3. Ćwiczący w klubach sportowych według wybranych rodzajów sportów w 2016 r.  
Persons practising sports in sports clubs by selected kinds of sports in 2016



Wykres 4. Sekcje sportowe w klubach sportowych według wybranych rodzajów sportów w 2016 r.

*Sports sections in sports clubs by selected kinds of sports in 2016*

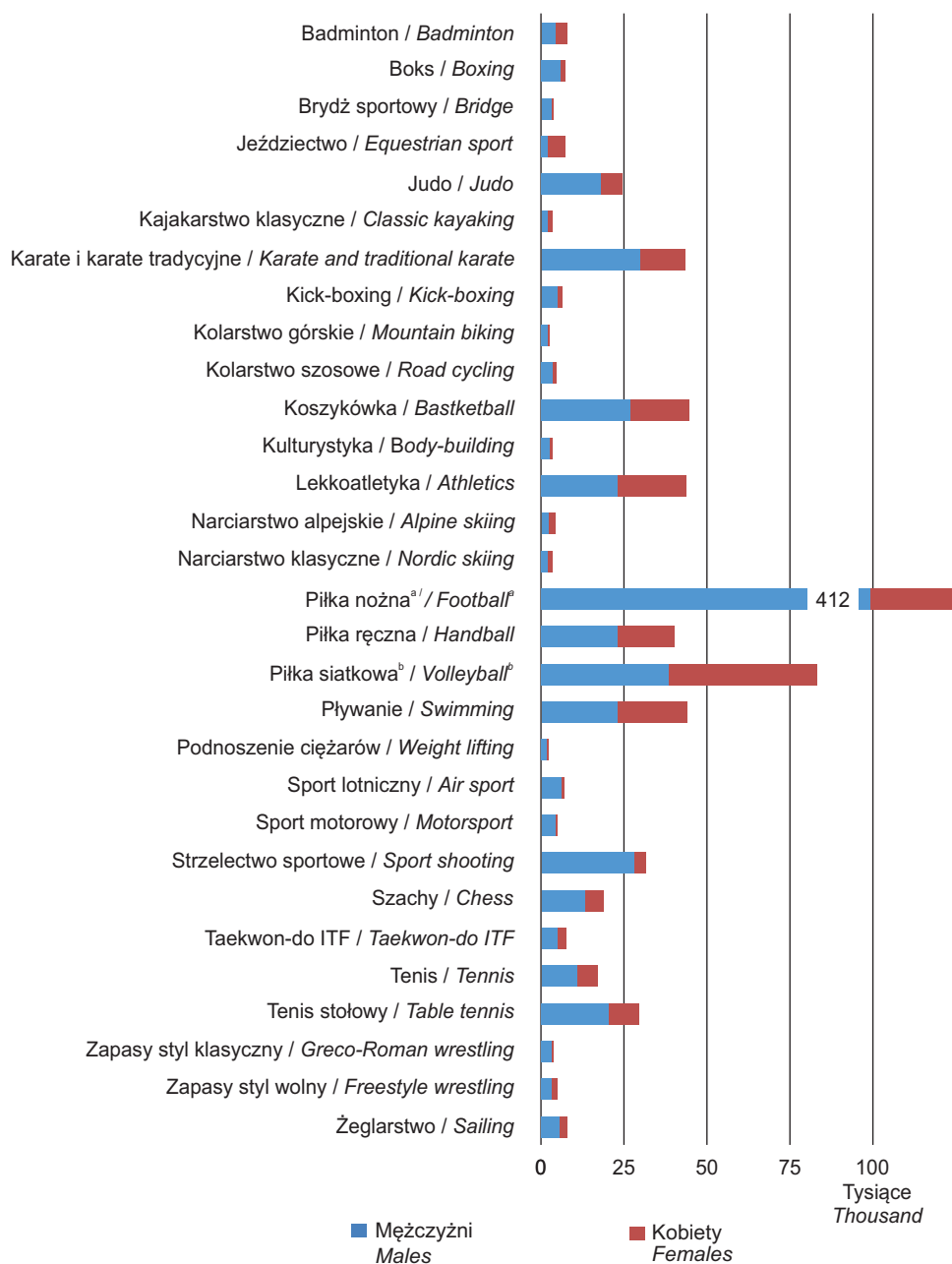


<sup>a</sup> Bez piłki nożnej halowej i piłki nożnej plażowej. <sup>b</sup> Bez piłki siatkowej plażowej.

<sup>a</sup> Excluding indoor football and beach football. <sup>b</sup> Excluding beach volleyball.

Wykres 5. Ćwiczący w sekcjach sportowych według wybranych rodzajów sportów w 2016 r.

*Persons practising sports in sports sections by selected kinds of sports in 2016*

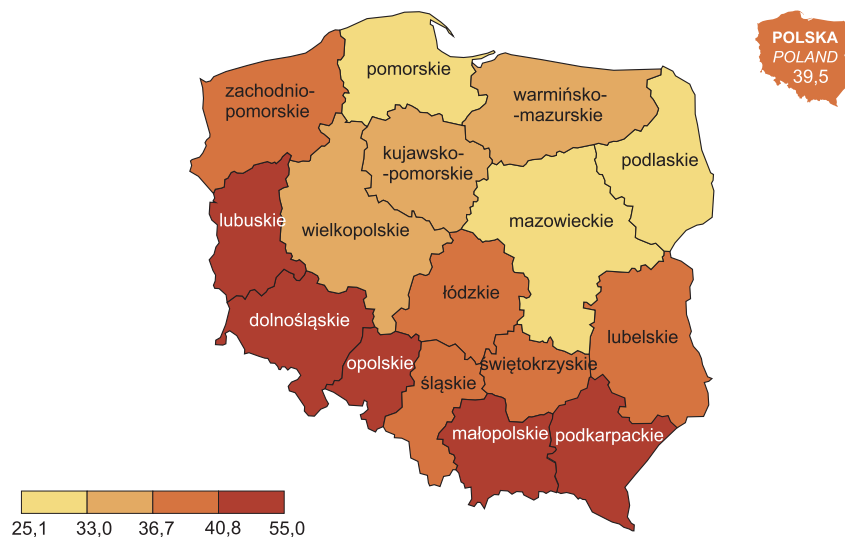


<sup>a</sup> Bez piłki nożnej halowej i piłki nożnej plażowej. <sup>b</sup> Bez piłki siatkowej plażowej.

<sup>a</sup> Excluding indoor football and beach football. <sup>b</sup> Excluding beach volleyball.

Mapa 2. Ćwiczący piłkę nożną<sup>a</sup> na 100 ćwiczących w sekcjach sportowych według województw w 2016 r.

*Persons practising football<sup>a</sup> per 100 persons practising sports in sports sections by voivodship in 2016*

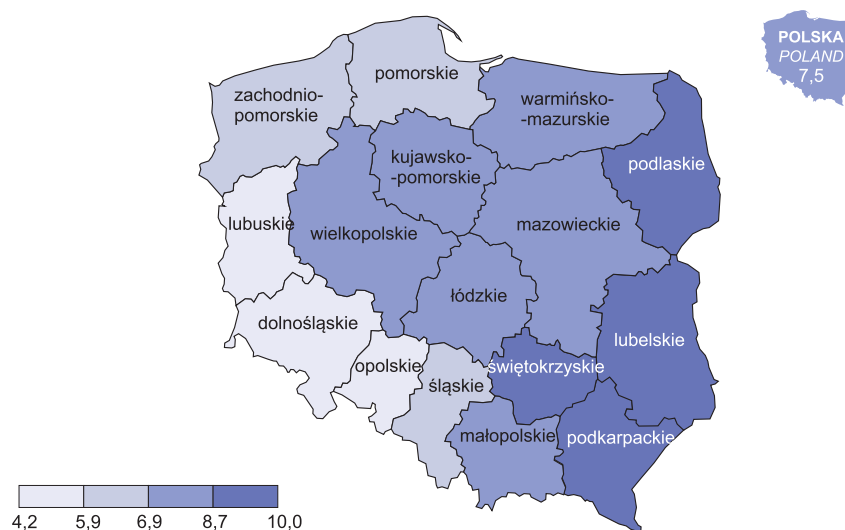


<sup>a</sup> Bez piłki nożnej halowej i piłki nożnej plażowej.

<sup>a</sup> Excluding indoor football and beach football.

Mapa 3. Ćwiczący piłkę siatkową<sup>a</sup> na 100 ćwiczących w sekcjach sportowych według województw w 2016 r.

*Persons practising volleyball<sup>a</sup> per 100 persons practising sports in sports sections by voivodship in 2016*

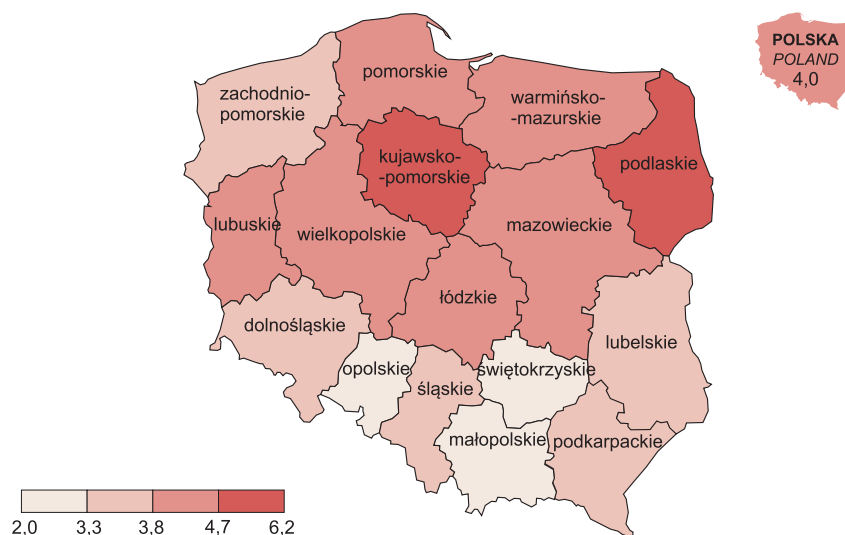


<sup>a</sup> Bez piłki siatkowej plażowej.

<sup>a</sup> Excluding beach volleyball.

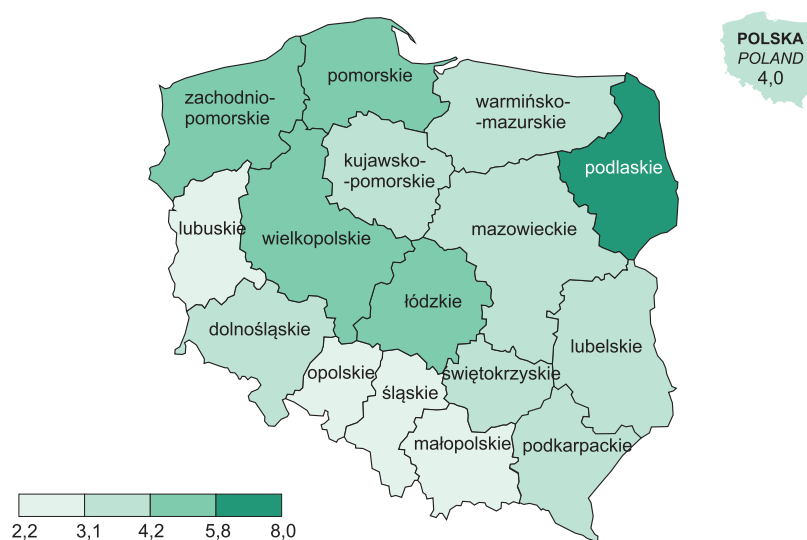
Mapa 4. Ćwiczący koszykówkę na 100 ćwiczących w sekcjach sportowych według województw w 2016 r.

*Persons practising basketball per 100 persons practising sports in sports sections by voivodship in 2016*



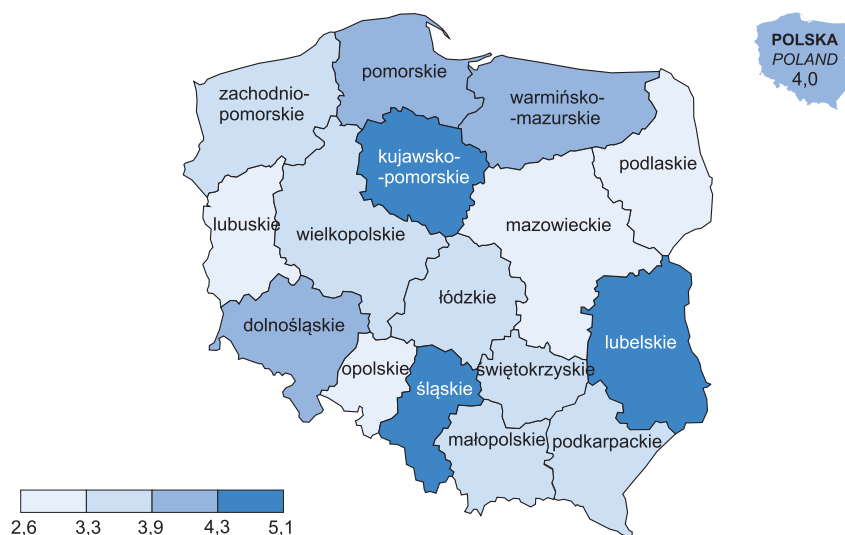
Mapa 5. Ćwiczący lekkoatletykę na 100 ćwiczących w sekcjach sportowych według województw w 2016 r.

*Persons practising athletics per 100 persons practising sports in sports sections by voivodship in 2016*



Mapa 6. Ćwiczący pływanię na 100 ćwiczących w sekcjach sportowych według województw w 2016 r.

*Persons practising swimming per 100 persons practising sports in sports sections by voivodship in 2016*

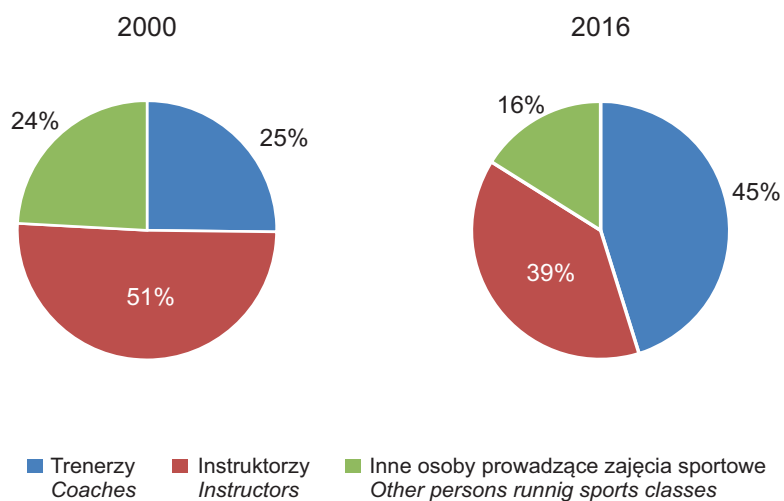


Mapa 7. Ćwiczący piłkę ręczną na 100 ćwiczących w sekcjach sportowych według województw w 2016 r.

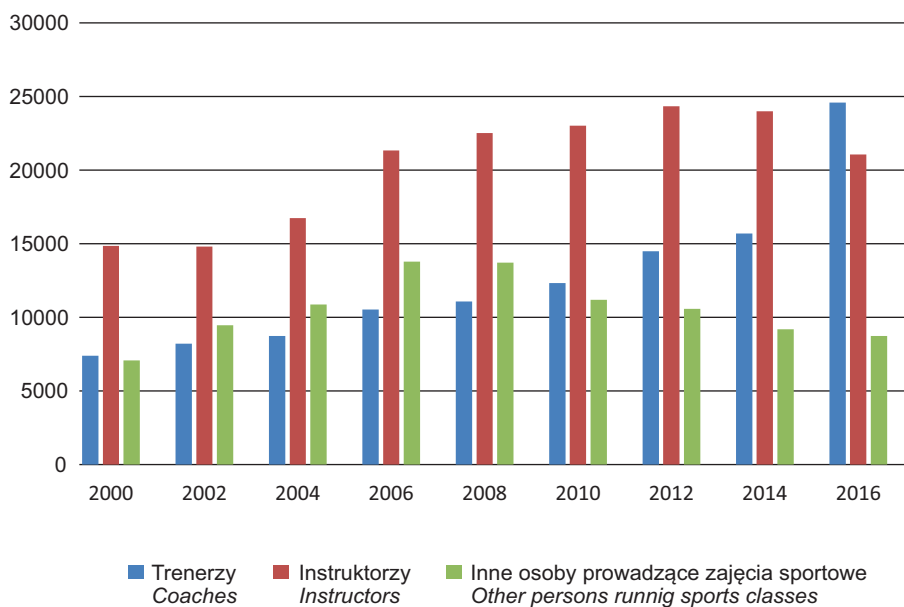
*Persons practising volleyball 100 persons practising sports in sports sections by voivodship in 2016*



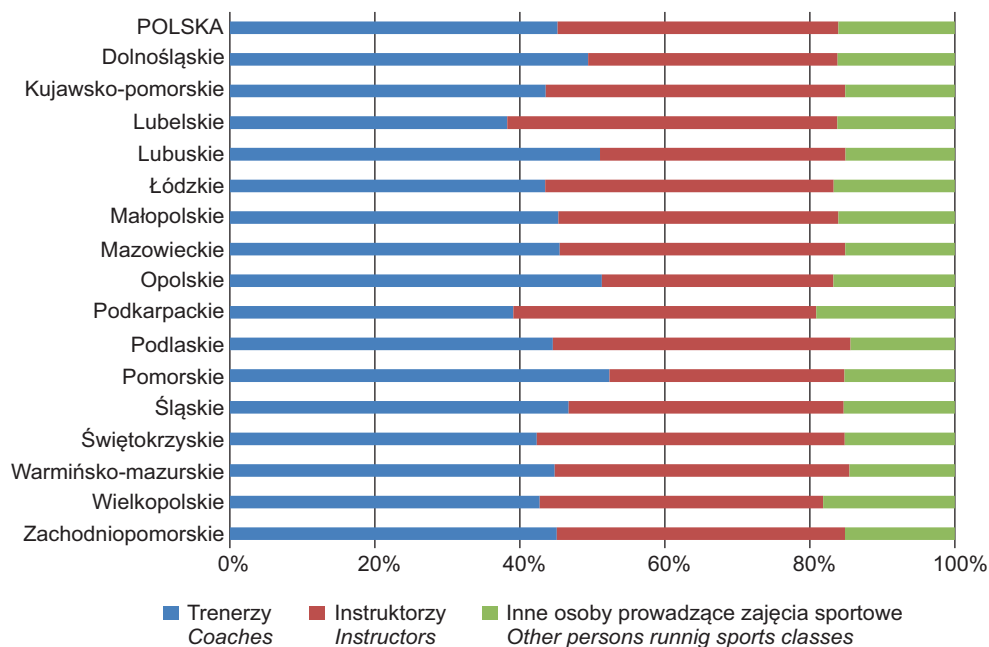
Wykres 6. Struktura kadry szkoleniowej w klubach sportowych w latach 2000 i 2016  
*Structure of coaching staff in sports clubs in the years 2000 and 2016*



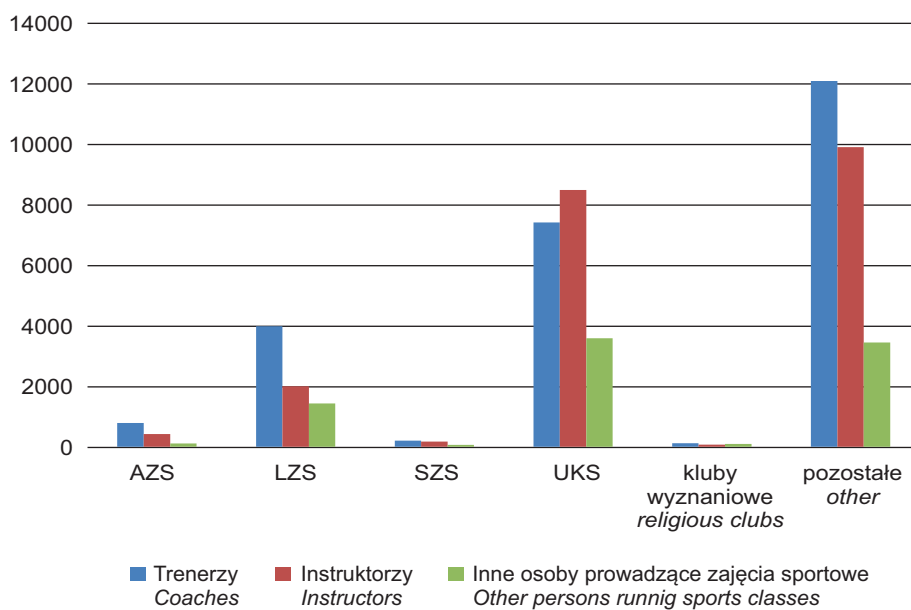
Wykres 7. Kadra szkoleniowa w klubach sportowych w latach 2000-2016  
*Coaching staff in sports clubs in the years 2000-2016*



Wykres 8 - Kadra szkoleniowa w klubach sportowych według województw w 2016 r.  
*Coaching staff in sports clubs by voivodship in 2016*

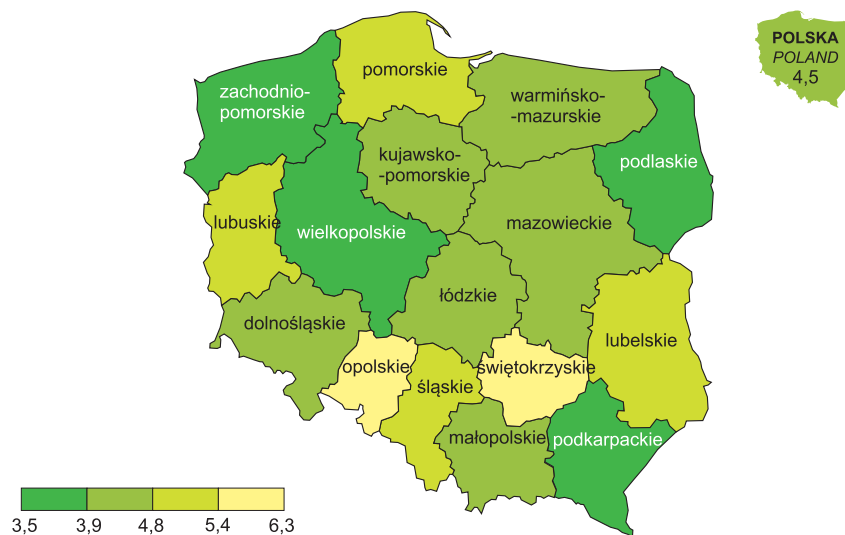


Wykres 9. Kadra szkoleniowa według pionów sportowych w 2016 r.  
*Coaching staff by sports departments in 2016*



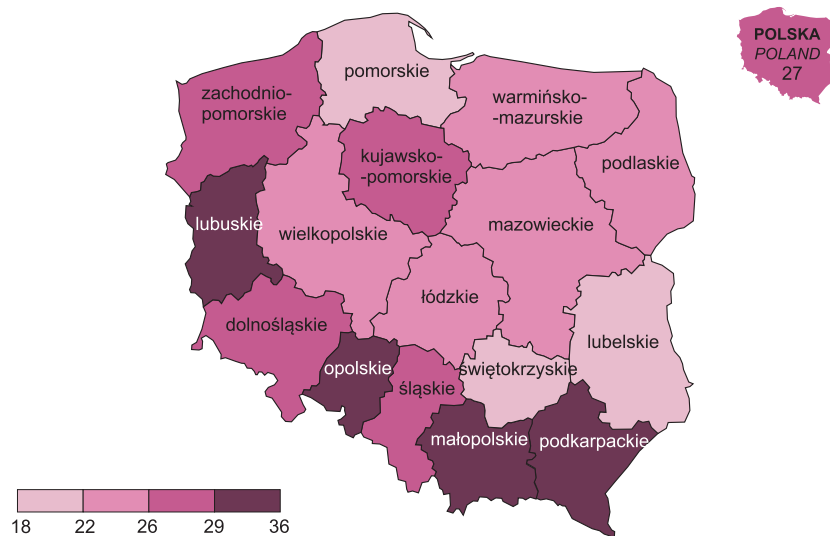


Mapa 8. Liczba szkół<sup>a</sup> przypadająca na 1 UKS według województw w 2016 r.  
*Number of schools<sup>a</sup> per 1 UKS by voivodship in 2016*



<sup>a</sup> Łącznie ze szkołami specjalnymi. <sup>a</sup> Including special schools.

Mapa 9. Ćwiczący w klubach sportowych na 1000 ludności według województw w 2016 r.  
*Persons practising sports in sports clubs per 1000 population by voivodship in 2016*

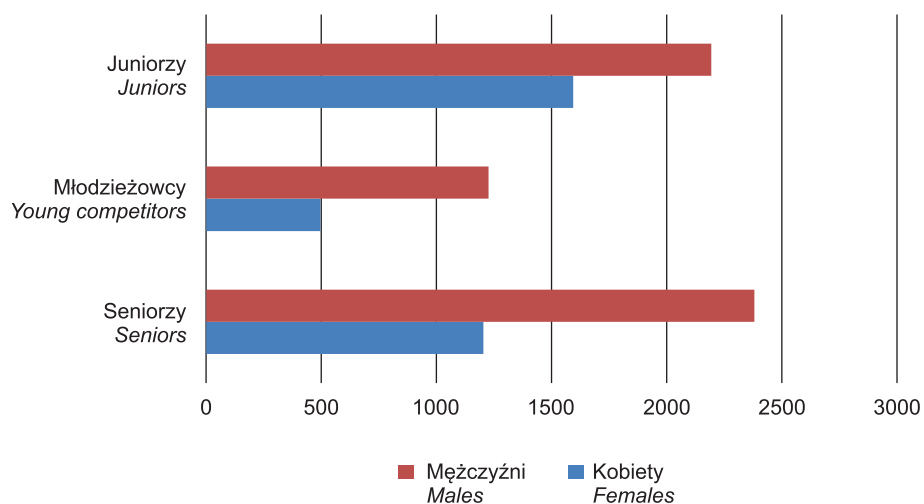


Mapa 10. Młodzież w wieku do 18 lat ćwicząca w klubach sportowych na 1000 osób w wieku do 18 lat według województw w 2016 r.

*Youth aged up to 18 practising sports in sports clubs per 1000 persons aged up to 18 by voivodship in 2016*



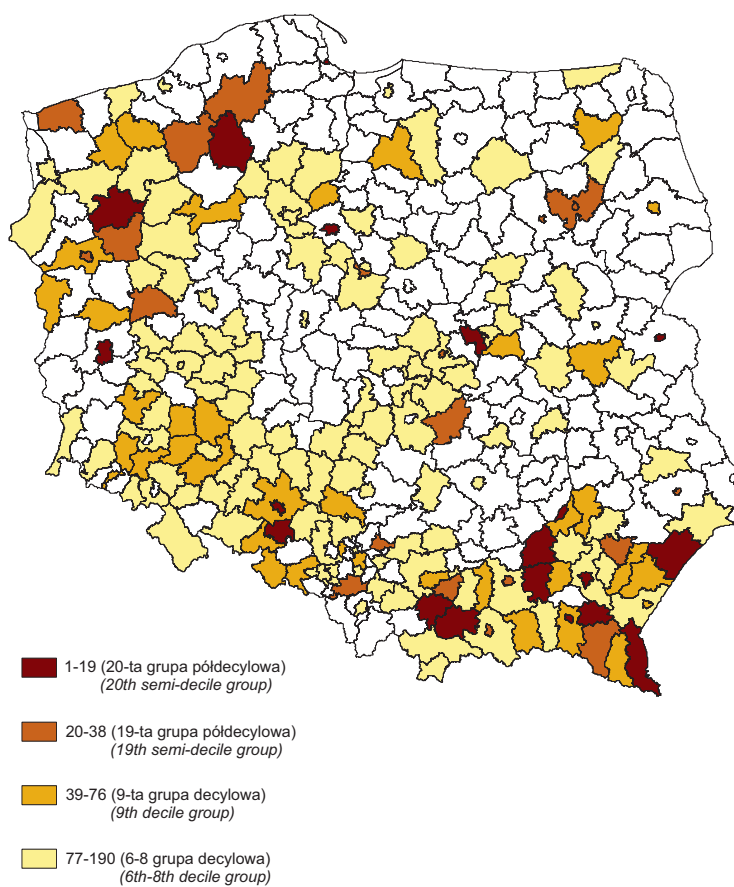
Wykres 10. Reprezentanci Polski w 2016 r.  
*Polish representatives in 2016*





Mapa 12. Lokalizacja powiatów i miast na prawach powiatu z górnej grupy kwintylowej według liczby ćwiczących w klubach sportowych na 1000 mieszkańców w 2016 r.

*Location of powiats and cities with powiat status of the upper quintile group by the number of persons practising sports in sports clubs per 1000 inhabitants in 2016*



TABLICE

*TABLES*

TABL. 1. **PODSTAWOWE INFORMACJE DOTYCZĄCE KULTURY FIZYCZNEJ**  
**BASIC INFORMATION ON PHYSICAL EDUCATION**

WYSZCZEGÓLNIENIE	1998	2002	2006	2010	2014	2016	SPECIFICATION
<b>KLUBY SPORTOWE</b>							
<i>SPORTS CLUBS</i>							
Kluby .....	5212	8798	12983	13278	14009	14858	<i>Clubs</i>
Członkowie (w tys.) ...	591,6	803,0	1002,3	895,4	941,5	1019,6	<i>Members (in thous.)</i>
Ćwiczący (w tys.) ....	443,3	674,6	907,9	861,0	919,3	1030,2	<i>Persons practising sports (in thous.)</i>
w tym:							<i>of which</i>
kobiety .....	110,4	170,7	238,3	217,9	229,1	259,5	<i>females</i>
do 18 lat .....	345,4	512,7	676,0	614,6	644,4	734,9	<i>up to age of 18</i>
Trenerzy .....	5446	8232	10556	12352	15739	24652	<i>Coaches</i>
Instruktorzy .....	12296	14846	21373	23063	24046	21103	<i>Instructors</i>
Inne osoby prowadzące zajęcia sportowe ...	.	9485	13808	11215	9212	8761	<i>Other persons running sports classes</i>
<b>ĆWICZĄCY<sup>a</sup> W WYBRANYCH RODZAJACH SPORTÓW</b>							
<i>PERSONS PRACTISING SPORTS<sup>a</sup> IN SELECTED KINDS OF SPORTS</i>							
Karate <sup>b</sup> .....	9830	18623	24979	31009	36039	43443	<i>Karate<sup>b</sup></i>
Koszykówka .....	40483	52594	61348	49628	44275	44666	<i>Basketball</i>
Lekkoatletyka .....	40669	59430	69400	50604	42817	43785	<i>Athletics</i>
Piłka nożna <sup>c</sup> .....	147451	246211	356348	344938	393168	452369	<i>Football<sup>c</sup></i>
Piłka ręczna .....	23699	31413	41505	40251	37023	40117	<i>Handball</i>
Piłka siatkowa <sup>d</sup> .....	32702	58448	111790	99435	89557	86548	<i>Basketball<sup>d</sup></i>
Pływanie .....	12265	19806	29271	32232	39586	44113	<i>Swimming</i>
Strzelectwo sportowe	6841	8645	19822	16802	16975	31494	<i>Sport shooting</i>
Tenis stołowy .....	26034	44372	53111	39399	30842	29474	<i>Table tennis</i>
<b>POLSKIE ZWIĄZKI SPORTOWE</b>							
<i>POLISH SPORTS ASSOCIATIONS</i>							
Członkowie kadry narodowej .....	.	5625	6100	8560	10036	9105	<i>Members of the national team</i>
Sędziowie sportowi....	30935	34108	40906	49772	46124	45807	<i>Sports judges</i>
<b>ORGANIZACJE KULTURY FIZYCZNEJ (JEDNOSTKI)</b>							
<i>PHYSICAL EDUCATION ORGANIZATIONS (ENTITIES)</i>							
Akademicki Związek Sportowy .....	170	236	240	237	259	240	<i>University Sports Association</i>
Zrzeszenie "Ludowe Zespoły Sportowe" ...	8813	8079	8352	9218	2505	1677	<i>"Rural Sports Clubs" Association</i>
Polski Związek Sportu Niepełnosprawnych „START” .....	198	171	215	45	43	48	<i>Polish Sports Association for the Disabled "START"</i>
Towarzystwo Krzewienia Kultury Fizycznej .....	1251	1067	1146	959	758	632	<i>Society for Promotion of Physical Education</i>

<sup>a</sup> Osoba ćwicząca wykazywana jest tyle razy, w ilu rodzajach sportów występuje. <sup>b</sup> Łącznie z karate tradycyjnym  
<sup>c</sup> Łącznie z piłką nożną halową i piłką nożną plażową. <sup>d</sup> Łącznie z piłką siatkową plażową.

<sup>a</sup> A person practising sport is indicated as many times as the number of sports she/he practices. <sup>b</sup> Including traditional karate. <sup>c</sup> Including indoor football and beach football. <sup>d</sup> Including beach volleyball.

DZIAŁ I  
SEKCJE, CZŁONKOWIE  
I ĆWICZĄCY W KLUBACH  
SPORTOWYCH

CHAPTER I  
SECTIONS, MEMBERS  
AND PERSONS PRACTISING  
SPORTS IN SPORTS CLUBS

TABL. 2. SEKCJE, CZŁONKOWIE I ĆWICZĄCY W KLUBACH SPORTOWYCH  
WEDŁUG REGIONÓW W 2016 R.  
SECTIONS, MEMBERS AND PERSONS PRACTISING SPORTS IN SPORTS CLUBS  
BY REGION IN 2016

REGIONY REGIONS	Kluby Clubs	Sekcje Sections	Człon- kowie klubów Members of clubs	Ćwiczący Persons practising sports			
				ogółem total	kobiety females	w tym of which	
						w wieku do 18 lat up to age of 18	
						razem total	w tym dziewczęta of which girls
<b>POLSKA</b> 2014	14009	24707	941476	919256	229100	644386	185294
<b>POLAND</b> 2016	<b>14858</b>	<b>25173</b>	<b>1019574</b>	<b>1030204</b>	<b>259474</b>	<b>734923</b>	<b>208876</b>
Centralny .....	2419	4281	199108	194588	52856	141875	42923
<i>Central</i>							
Południowy .....	2941	4933	227179	228687	57393	167378	45766
<i>Southern</i>							
Wschodni .....	2864	5276	171847	176840	43497	124638	35898
<i>Eastern</i>							
Północno-zachodni .....	2623	4322	164080	169989	42889	120069	34595
<i>North-western</i>							
Południowo-zachodni .....	1861	2711	116265	115533	23892	75905	18608
<i>South-western</i>							
Północny .....	2150	3650	141095	144567	38947	105058	31086
<i>Northern</i>							

TABL. 3. **SEKCJE, CZŁONKOWIE I ĆWICZĄCY W KLUBACH SPORTOWYCH  
 WEDŁUG WOJEWÓDZTW W 2016 R.**  
*SECTIONS, MEMBERS AND PERSONS PRACTISING SPORTS IN SPORTS  
 CLUBS BY VOIVODSHIP IN 2016*

WOJEWÓDZTWA VOIVODSHIPS	Kluby Clubs	Sekcje Sections	Człon- kowie klubów Members of clubs	Ćwiczący Persons practising sports			
				ogółem total	w tym of which		
					kobiety females	w wieku do 18 lat up to age of 18	
						razem total	w tym dziewczęta of which girls
<b>OGÓŁEM TOTAL</b>							
<b>POLSKA</b> ..... 2014 <i>POLAND</i>	14009	24707	941476	919256	229100	644386	185294
<b>2016</b>	<b>14858</b>	<b>25173</b>	<b>1019574</b>	<b>1030204</b>	<b>259474</b>	<b>734923</b>	<b>208876</b>
Dolnośląskie .....	1308	1860	81318	83069	18076	56014	14237
Kujawsko-pomorskie .....	857	1486	55655	58866	16475	43346	13466
Lubelskie .....	731	1424	48647	47369	11841	35231	9921
Lubuskie .....	485	718	29003	30474	6709	20626	5423
Łódzkie .....	924	1597	64909	62719	15685	44301	12751
Małopolskie .....	1422	2541	105633	105886	26304	78351	21362
Mazowieckie .....	1495	2684	134199	131869	37171	97574	30172
Opolskie .....	553	851	34947	32464	5816	19891	4371
Podkarpackie .....	1324	2350	71218	77368	17366	52832	14443
Podlaskie .....	442	813	30353	29094	8453	19947	6726
Pomorskie .....	749	1205	51617	50722	13594	36876	10587
Śląskie .....	1519	2392	121546	122801	31089	89027	24404
Świętokrzyskie .....	367	689	21629	23009	5837	16628	4808
Warmińsko-mazurskie .....	544	959	33823	34979	8878	24836	7033
Wielkopolskie .....	1424	2511	87484	91934	24095	65204	19154
Zachodniopomorskie .....	714	1093	47593	47581	12085	34239	10018



TABL. 3. **SEKCJE, CZŁONKOWIE I ĆWICZĄCY W KLUBACH SPORTOWYCH WEDŁUG WOJEWÓDZTW W 2016 R. (dok.)**  
*SECTIONS, MEMBERS AND PERSONS PRACTISING SPORTS IN SPORTS CLUBS BY VOIVODSHIP IN 2016 (cont.)*

WOJEWÓDZTWA VOIVODSHIPS	Kluby Clubs	Sekcje Sections	Człon- kowie klubów Members of clubs	Ćwiczący Persons practising sports			
				ogółem total	w tym of which		
					kobiety females	w wieku do 18 lat up to age of 18	
					razem total	w tym dziewczęta of which girls	

KLUBY BIORĄCE UDZIAŁ WE WSPÓŁZAWODNICTWIE  
SPORTOWYM NA POZIOMIE OGÓLNOPOLSKIM  
CLUBS PARTICIPATING IN SPORTS COMPETITION AT THE NATIONAL LEVEL

<b>POLSKA</b> .....	2014	6517	11082	536241	520100	139419	370400	111735
<i>POLAND</i>								
	<b>2016</b>	<b>7072</b>	<b>11653</b>	<b>595912</b>	<b>595958</b>	<b>163814</b>	<b>428642</b>	<b>130545</b>
Dolnośląskie .....		617	894	46199	49087	12786	34833	10029
Kujawsko-pomorskie .....		445	753	37660	37763	11370	28151	9189
Lubelskie .....		305	534	25695	24489	6193	17990	4990
Lubuskie .....		240	372	18098	19005	4949	13738	4135
Łódzkie .....		457	815	39901	38207	10612	27731	8575
Małopolskie .....		631	1142	56807	57617	15464	41516	11954
Mazowieckie .....		746	1284	87594	83492	23977	59523	19175
Opolskie .....		236	399	18521	17361	4361	11327	3211
Podkarpackie .....		462	736	30866	32967	8280	22512	6555
Podlaskie .....		226	365	17831	17531	5010	11978	4095
Pomorskie .....		389	610	31990	31287	9037	22956	7058
Śląskie .....		783	1217	72608	72201	19622	53596	15780
Świętokrzyskie .....		158	279	11406	11707	3240	8287	2583
Warmińsko-mazurskie .....		294	511	19248	20348	5386	14764	4388
Wielkopolskie .....		723	1237	53943	55258	15577	39285	12216
Zachodniopomorskie .....		360	505	27545	27638	7950	20455	6612

TABL. 4. **SEKCJE, CZŁONKOWIE I ĆWICZĄCY W KLUBACH SPORTOWYCH  
AKADEMICKIEGO ZWIĄZKU SPORTOWEGO WEDŁUG WOJEWÓDZTW  
W 2016 R.**  
*SECTIONS, MEMBERS AND PERSONS PRACTISING SPORTS IN SPORTS  
CLUBS OF UNIVERSITY SPORTS ASSOCIATION BY VOIVODSHIP IN 2016*

WOJEWÓDZTWA VOIVODSHIPS	Kluby Clubs	Sekcje Sections	Człon- kowie klubów Members of clubs	Ćwiczący Persons practising sports			
				ogółem total	w tym of which		
					kobiety females	w wieku do 18 lat up to age of 18	
						razem total	w tym dziewczęta of which girls
<b>POLSKA</b> ..... 2014 <i>POLAND</i>	80	745	25507	22675	9719	6455	3096
<b>2016</b>	<b>83</b>	<b>771</b>	<b>25269</b>	<b>22245</b>	<b>9232</b>	<b>6149</b>	<b>3038</b>
Dolnośląskie .....	9	62	1734	1799	861	756	436
Kujawsko-pomorskie .....	6	62	1075	1024	371	289	71
Lubelskie .....	2	19	422	328	97	67	24
Lubuskie .....	3	21	1449	1421	714	802	637
Łódzkie .....	4	44	1264	1264	413	170	15
Małopolskie .....	8	94	2830	2728	1041	224	116
Mazowieckie .....	10	107	4201	3828	1690	951	458
Opolskie .....	4	47	2349	1732	748	441	243
Podkarpackie .....	5	58	1069	798	235	67	1
Podlaskie .....	4	19	1000	972	384	86	42
Pomorskie .....	4	17	895	895	397	399	184
Śląskie .....	12	100	3791	2307	1057	477	181
Świętokrzyskie .....	3	26	325	325	78	7	2
Warmińsko-mazurskie .....	1	8	477	477	139	321	104
Wielkopolskie .....	4	70	2056	2016	873	962	434
Zachodniopomorskie .....	4	17	332	331	134	130	90

**TABL. 5. SEKCJE, CZŁONKOWIE I ĆWICZĄCY W KLUBACH SPORTOWYCH**  
**ZRZESZENIA „LUDOWE ZESPOŁY SPORTOWE” WEDŁUG**  
**WOJEWÓDZTW W 2016 R.**  
*SECTIONS, MEMBERS AND PERSONS PRACTISING SPORTS IN SPORTS*  
*CLUBS OF „RURAL SPORTS CLUBS” ASSOCIATION BY VOIVODSHIP IN 2016*

WOJEWÓDZTWA VOIVODSHIPS	Kluby Clubs	Sekcje Sections	Człon- kowie klubów Members of clubs	Ćwiczący Persons practising sports			
				ogółem total	w tym of which		
					kobiety females	w wieku do 18 lat up to age of 18	
						razem total	w tym dziewczęta of which girls
<b>POLSKA</b> ..... 2014	2556	3502	147375	139363	11521	74506	8650
<b>POLAND</b>							
<b>2016</b>	<b>2621</b>	<b>3552</b>	<b>156418</b>	<b>154247</b>	<b>13246</b>	<b>86723</b>	<b>10154</b>
Dolnośląskie .....	318	387	16542	15002	1184	6836	895
Kujawsko-pomorskie .....	126	188	7751	7861	818	4680	561
Lubelskie .....	99	158	7016	6735	854	4115	739
Lubuskie .....	72	89	3208	3140	346	1577	265
Łódzkie .....	223	347	13395	12509	1269	6676	941
Małopolskie .....	375	527	26810	26668	1902	16708	1482
Mazowieckie .....	77	121	6438	6913	1176	4601	1007
Opolskie .....	265	354	14358	12172	833	5546	617
Podkarpackie .....	377	472	18751	19736	799	9946	657
Podlaskie .....	14	21	1326	1235	332	933	270
Pomorskie .....	36	47	1810	1724	295	1037	220
Śląskie .....	260	351	17792	18353	1452	11233	1127
Świętokrzyskie .....	57	78	2735	3392	347	2002	206
Warmińsko-mazurskie .....	53	72	3491	3570	355	2233	222
Wielkopolskie .....	162	214	8996	9474	684	5412	497
Zachodniopomorskie .....	107	126	5999	5763	600	3188	448

TABL. 6. **SEKCJE, CZŁONKOWIE I ĆWICZĄCY W KLUBACH SPORTOWYCH SZKOLNEGO ZWIĄZKU SPORTOWEGO WEDŁUG WOJEWÓDZTW W 2016 R.**  
**SECTIONS, MEMBERS AND PERSONS PRACTISING SPORTS IN SPORTS CLUBS OF SCHOOL SPORTS ASSOCIATION BY VOIVODSHIP IN 2016**

WOJEWÓDZTWA VOIVODSHIPS	Kluby Clubs	Sekcje Sections	Człon- kowie klubów Members of clubs	Ćwiczący Persons practising sports			
				ogółem total	w tym of which		
					kobiety females	w wieku do 18 lat up to age of 18	
						razem total	w tym dziewczęta of which girls
<b>POLSKA</b> ..... 2014 <i>POLAND</i>	79	154	6700	7274	3058	6440	2842
	<b>71</b>	<b>144</b>	<b>6930</b>	<b>6696</b>	<b>2815</b>	<b>5621</b>	<b>2522</b>
Dolnośląskie .....	9	15	994	943	455	867	429
Kujawsko-pomorskie .....	-	-	-	-	-	-	-
Lubelskie .....	4	8	337	299	117	191	87
Lubuskie .....	4	6	361	284	53	273	42
Łódzkie .....	4	16	572	583	228	545	203
Małopolskie .....	7	9	466	412	216	363	213
Mazowieckie .....	4	5	315	327	58	105	43
Opolskie .....	4	14	602	585	197	492	196
Podkarpackie .....	5	6	276	301	130	245	104
Podlaskie .....	2	7	146	127	79	121	77
Pomorskie .....	5	14	379	400	108	376	102
Śląskie .....	10	16	1433	1320	742	1170	662
Świętokrzyskie .....	-	-	-	-	-	-	-
Warmińsko-mazurskie .....	-	-	-	-	-	-	-
Wielkopolskie .....	6	13	454	428	171	381	155
Zachodniopomorskie .....	7	15	595	687	261	492	209

TABL. 7. **SEKCJE, CZŁONKOWIE I ĆWICZĄCY W UCZNIOWSKICH KLUBACH SPORTOWYCH WEDŁUG WOJEWÓDZTW W 2016 R.**  
*SECTIONS, MEMBERS AND PERSONS PRACTISING SPORTS IN STUDENT SPORTS CLUBS BY VOIVODSHIP IN 2016*

WOJEWÓDZTWA VOIVODSHIPS	Kluby Clubs	Sekcje Sections	Człon- kowie klubów Members of clubs	Ćwiczący Persons practising sports			
				ogółem total	w tym of which		
					kobiety females	w wieku do 18 lat up to age of 18	
						razem total	w tym dziewczęta of which girls
<b>POLSKA</b> ..... 2014 <i>POLAND</i>	5923	12479	350970	340403	127492	296248	114738
<b>2016</b>	<b>5989</b>	<b>12036</b>	<b>359234</b>	<b>363055</b>	<b>133101</b>	<b>316061</b>	<b>119763</b>
Dolnośląskie .....	359	569	17415	17477	5863	14629	5136
Kujawsko-pomorskie .....	331	659	17149	19311	7566	16947	6782
Lubelskie .....	373	869	21330	20604	7614	17902	6765
Lubuskie .....	130	233	7526	8358	2509	7311	2170
Łódzkie .....	351	696	23544	23243	7956	20205	7146
Małopolskie .....	584	1223	34136	33227	12745	30016	11733
Mazowieckie .....	844	1674	63224	62220	21932	54827	20102
Opolskie .....	122	213	7414	7333	2381	6558	2169
Podkarpackie .....	563	1316	28610	30150	11365	25180	10184
Podlaskie .....	240	505	12929	12435	5012	10561	4502
Pomorskie .....	275	535	17926	17680	6561	15407	5751
Śląskie .....	499	857	35895	36959	12712	32749	11457
Świętokrzyskie .....	165	375	8369	8182	3537	7155	3243
Warmińsko-mazurskie .....	255	516	13739	13951	5109	11890	4477
Wielkopolskie .....	615	1270	32054	34705	13567	29792	12104
Zachodniopomorskie .....	283	526	17974	17220	6672	14932	6042

TABL. 8. **SEKCJE, CZŁONKOWIE I ĆWICZĄCY W WYZNANIOWYCH KLUBACH SPORTOWYCH WEDŁUG WOJEWÓDZTW W 2016 R.**  
*SECTIONS, MEMBERS AND PERSONS PRACTISING SPORTS IN RELIGIOUS SPORTS CLUBS BY VOIVODSHIP IN 2016*

WOJEWÓDZTWA VOIVODSHIPS	Kluby Clubs	Sekcje Sections	Człon- kowie klubów Members of clubs	Ćwiczący Persons practising sports			
				ogółem total	w tym of which		
					kobiety females	w wieku do 18 lat up to age of 18	
						razem total	w tym dziewczęta of which girls
<b>POLSKA</b> ..... 2014 <i>POLAND</i>	57	129	4690	4634	1282	3658	1130
<b>2016</b>	<b>60</b>	<b>144</b>	<b>4730</b>	<b>4865</b>	<b>1563</b>	<b>4237</b>	<b>1365</b>
Dolnośląskie .....	4	8	421	421	136	363	98
Kujawsko-pomorskie .....	4	5	157	183	34	161	33
Lubelskie .....	2	7	115	115	64	112	62
Lubuskie .....	2	4	26	26	2	10	1
Łódzkie .....	3	7	421	376	122	366	118
Małopolskie .....	7	21	591	606	143	466	118
Mazowieckie .....	7	14	411	384	146	316	120
Opolskie .....	-	-	-	-	-	-	-
Podkarpackie .....	7	13	400	554	121	411	68
Podlaskie .....	4	7	517	474	94	438	81
Pomorskie .....	3	4	112	103	30	77	25
Śląskie .....	7	26	1103	1056	460	1016	439
Świętokrzyskie .....	1	2	62	62	60	62	60
Warmińsko-mazurskie .....	2	5	82	124	36	111	33
Wielkopolskie .....	5	18	261	342	95	289	89
Zachodniopomorskie .....	2	3	51	39	20	39	20

TABL. 9. **SEKCJE SPORTOWE I ĆWICZĄCY W SEKCJACH WEDŁUG WOJEWÓDZTW W 2016 R.**  
*SPORT SECTIONS AND PERSONS PRACTISING SPORTS IN SECTIONS BY VOIVODSHIP IN 2016*

WOJEWÓDZTWA VOIVODSHIPS	Sekcje Sections	Ćwiczący <sup>a</sup> Persons practising sports <sup>a</sup>			
		ogółem total	kobiety female	w tym of which	
				juniorzy i juniorki juniors	
				razem total	w tym juniorki of which female juniors
<b>OGÓLEM TOTAL</b>					
<b>POLSKA ..... 2014</b>	24707	981476	249449	704243	207494
<b>POLAND</b>					
<b>2016</b>	<b>25173</b>	<b>1107574</b>	<b>282808</b>	<b>794648</b>	<b>232198</b>
Dolnośląskie .....	1860	87443	19243	58687	15516
Kujawsko-pomorskie .....	1486	64017	18346	48266	15499
Lubelskie .....	1424	51109	13071	38174	11223
Lubuskie .....	718	31871	7041	21848	5907
Łódzkie .....	1597	67855	17070	47385	14160
Małopolskie .....	2541	114483	29339	85276	24128
Mazowieckie .....	2684	142664	40121	105877	33002
Opolskie .....	851	33460	6039	20394	4478
Podkarpackie .....	2350	83155	19563	59176	17002
Podlaskie .....	813	31191	9167	22156	7513
Pomorskie .....	1205	55424	14935	39893	12083
Śląskie .....	2392	129739	33321	92697	25737
Świętokrzyskie .....	689	24896	6489	18222	5449
Warmińsko-mazurskie .....	959	39429	9769	27265	7763
Wielkopolskie .....	2511	99380	26315	71971	21689
Zachodniopomorskie .....	1093	51458	12979	37361	11049

<sup>a</sup> Osoba ćwicząca liczona jest tyle razy, w ilu rodzajach sportów występuje.

<sup>a</sup> A person practising sport is indicated as many times as the number of sports he/she practises.

TABL. 9. SEKCJE SPORTOWE I ĆWICZĄCY W SEKCJACH WEDŁUG  
WOJEWÓDZTW W 2016 R. (dok.)  
SPORT SECTIONS AND PERSONS PRACTISING SPORTS IN SECTIONS  
BY VOIVODSHIP IN 2016 (cont.)

WOJEWÓDZTWA VOIVODSHIPS	Sekcje Sections	Ćwiczący <sup>a</sup> Persons practising sports <sup>a</sup>			
		ogółem total	kobiety female	w tym of which	
				juniorzy i juniorki juniors	
				razem total	w tym juniorki of which female juniors

KLUBY BIORĄCE UDZIAŁ WE WSPÓŁZAWODNICTWIE  
SPORTOWYM NA POZIOMIE OGÓLNOPOLSKIM  
CLUBS PARTICIPATING IN SPORTS COMPETITION AT THE NATIONAL LEVEL

<b>POLSKA</b> ..... 2014	11082	543744	146575	393121	119322
<b>POLAND</b>					
<b>2016</b>	<b>11653</b>	<b>628629</b>	<b>172613</b>	<b>452197</b>	<b>139318</b>
Dolnośląskie .....	894	50857	13163	35833	10515
Kujawsko-pomorskie .....	753	40287	12238	30447	10178
Lubelskie .....	534	25415	6478	18757	5334
Lubuskie .....	372	19524	5080	14216	4384
Łódzkie .....	815	41310	11497	29414	9448
Małopolskie .....	1142	60899	16538	43901	12756
Mazowieckie .....	1284	88708	25091	62884	20206
Opolskie .....	399	17668	4443	11445	3218
Podkarpackie .....	736	34328	8774	23903	7205
Podlaskie .....	365	18268	5242	12606	4301
Pomorskie .....	610	32970	9470	23661	7455
Śląskie .....	1217	74829	20449	55152	16241
Świętokrzyskie .....	279	12218	3364	8596	2640
Warmińsko-mazurskie .....	511	21908	5772	16307	4838
Wielkopolskie .....	1237	59409	16653	43073	13462
Zachodniopomorskie .....	505	30031	8361	22002	7137

<sup>a</sup> Osoba ćwicząca liczona jest tyle razy, w ilu rodzajach sportów występuje.

<sup>a</sup> A person practising sport is indicated as many times as the number of sports he/she practises.



DZIAŁ II  
RODZAJE SPORTÓW  
W KLUBACH SPORTOWYCH

CHAPTER II  
KINDS OF SPORTS IN SPORTS  
CLUBS

TABL. 10. SEKCJE SPORTOWE I ĆWICZĄCY W SEKCJACH WEDŁUG RODZAJÓW SPORTÓW W 2016 R.  
SPORT SECTIONS AND PERSONS PRACTISING SPORTS IN SECTIONS BY KINDS OF SPORTS IN 2016

RODZAJE SPORTÓW KINDS OF SPORTS	Seksje Sections	Ćwiczący <sup>a</sup> Persons practising sports <sup>a</sup>				
		ogółem total	kobiety females	w tym of which		
				juniorzy i juniorki juniors		
				razem total	w tym juniorki of which female juniors	
		OGÓŁEM	TOTAL			
<b>POLSKA</b> .....	2014	24707	981476	249449	704243	207494
<b>POLAND</b> .....	<b>2016</b>	<b>25173</b>	<b>1107574</b>	<b>282808</b>	<b>794648</b>	<b>232198</b>
Akrobatyka .....		92	5936	4598	5350	4249
<i>Acrobatics</i>						
Alpinizm .....		94	6009	1619	741	284
<i>Mountaineering</i>						
Badminton .....		292	7580	3335	6051	2786
<i>Badminton</i>						
Baseball .....		28	975	255	675	155
<i>Baseball</i>						
baseball .....		19	797	82	593	78
<i>baseball</i>						
softball .....		9	178	173	82	77
<i>softball</i>						
Biathlon .....		56	1670	734	1485	673
<i>Biathlon</i>						
Bilard .....		68	1708	416	1162	340
<i>Billiards</i>						
pool bilard .....		42	1022	253	701	204
<i>pool billiards</i>						
bilard angielski .....		24	670	162	458	135
<i>English billiards</i>						
snooker .....		2	16	1	3	1
<i>snooker</i>						
Boks .....		205	7096	1414	4108	806
<i>Boxing</i>						
Brydż sportowy .....		112	3479	623	977	286
<i>Bridge</i>						
Curling .....		15	368	115	111	45
<i>Curling</i>						
Football amerykański .....		34	1567	102	453	70
<i>American football</i>						

<sup>a</sup> Osoba ćwicząca wykazywana jest tyle razy, w ilu rodzajach sportów występuje.

<sup>a</sup> A person practising sport is indicated as many times as the number of sports he/she practises.

TABL. 10. SEKCJE SPORTOWE I ĆWICZĄCY W SEKCJACH WEDŁUG RODZAJÓW SPORTÓW W 2016 R. (cd.)  
SPORT SECTIONS AND PERSONS PRACTISING SPORTS IN SECTIONS BY KINDS OF SPORTS IN 2016 (cont.)

RODZAJE SPORTÓW KINDS OF SPORTS	Sekcje Sections	Ćwiczący <sup>a</sup> Persons practising sports <sup>a</sup>			
		ogółem total	w tym of which		
			kobiety females	juniorzy i juniorki juniors	
				razem total	w tym juniorki of which female juniors
	OGÓŁEM (cd.)	TOTAL (cont.)			
Gimnastyka .....	133	7006	5714	6448	5270
<i>Gymnastic</i>					
gimnastyka artystyczna .....	50	3585	3394	3209	3057
<i>rhythmic gymnastic</i>					
gimnastyka sportowa .....	83	3421	2320	3239	2213
<i>artistic gymnastic</i>					
Golf .....	35	2872	644	226	86
<i>Golf</i>					
Hokej na lodzie <sup>b</sup> .....	97	4231	532	2486	394
<i>Ice hockey<sup>b</sup></i>					
Hokej na trawie .....	44	2338	903	1919	831
<i>Hockey</i>					
Jeździectwo .....	444	7153	5307	3377	2931
<i>Equestrian</i>					
Judo .....	302	24292	6414	22511	5934
<i>Judo</i>					
Ju-jitsu .....	136	5366	1217	3280	805
<i>Ju-jitsu</i>					
Kajakarstwo .....	130	4463	1695	3478	1404
<i>Canoeing</i>					
kajakarstwo górskie .....	26	620	228	513	206
<i>whitewater kayaking</i>					
kajakarstwo klasyczne .....	90	3218	1199	2414	950
<i>classic kayaking</i>					
kajak polo .....	14	625	268	551	248
<i>canoe polo</i>					
Karate <sup>c</sup> .....	598	43443	13489	34550	11022
<i>Karate<sup>c</sup></i>					
Kendo .....	16	323	67	81	18
<i>Kendo</i>					
Kick-boxing .....	165	6412	1388	3661	890
<i>Kick-boxing</i>					
Kolarstwo.....	439	9486	2195	5598	1536
<i>Cycling</i>					
w tym: of which:					
kolarstwo górskie .....	134	2425	532	1195	294
<i>mountain biking</i>					

<sup>a</sup>Osoba ćwicząca wykazywana jest tyle razy, w ilu rodzajach sportów występuje. <sup>b</sup>Łącznie z hokejem na łyżworolkach.

<sup>c</sup> Łącznie z karate tradycyjnym.

<sup>a</sup> A person practising sport is indicated as many times as the number of sports he/she practises. <sup>b</sup> Including in-line hockey. <sup>c</sup> Including traditional karate.

TABL. 10. SEKCJE SPORTOWE I ĆWICZĄCY W SEKCJACH WEDŁUG RODZAJÓW SPORTÓW W 2016 R. (cd.)  
SPORT SECTIONS AND PERSONS PRACTISING SPORTS IN SECTIONS BY KINDS OF SPORTS IN 2016 (cont.)

RODZAJE SPORTÓW KINDS OF SPORTS	Sekcje Sections	Ćwiczący <sup>a</sup> Persons practising sports <sup>a</sup>				
		ogółem total	kobiety females	w tym of which		
				juniorzy i juniorki juniors		
				razem total	w tym juniorki of which female juniors	
		OGÓLEM (cd.)	TOTAL (cont.)			
Kolarstwo (dok.) Cycling						
kolarstwo przełajowe ..... <i>cyclo-cross</i>	56	1290	260	837	201	
kolarstwo szosowe ..... <i>road cycling</i>	184	4323	1067	2632	776	
kolarstwo torowe ..... <i>track cycling</i>	47	1117	292	765	233	
trial rowerowy ..... <i>mountain bike trials</i>	5	71	20	48	18	
Korfbal ..... <i>Korfbal</i>	11	389	178	315	154	
Koszykówka ..... <i>Basketball</i>	1211	44666	17749	38118	15997	
Lekkoatletyka ..... <i>Athletics</i>	1321	43785	20760	35238	17785	
Łucznictwo ..... <i>Archery</i>	114	3034	1263	2281	1012	
Łyżwiarstwo figurowe ..... <i>Figure skating</i>	31	1815	1329	1595	1167	
Łyżwiarstwo szybkie <sup>b</sup> ..... <i>Speed skating<sup>b</sup></i>	41	1498	745	1324	698	
Modelarstwo sportowe ..... <i>Sport model building</i>	20	329	41	114	20	
Muaythai ..... <i>Muaythai</i>	32	1404	276	363	65	
Narciarstwo ..... <i>Skiing</i>	271	8361	3729	6163	2818	
narciarstwo alpejskie ..... <i>alpine skiing</i>	114	4213	1927	2841	1327	
narciarstwo klasyczne ..... <i>nordic skiing</i>	131	3318	1468	2945	1364	
narciarstwo dowolne ..... <i>freestyle skiing</i>	26	830	334	377	127	
Orientacja sportowa ..... <i>Orienteering</i>	65	2361	1029	1591	761	
Pięciobój nowoczesny ..... <i>Modern pentathlon</i>	28	1050	339	846	336	

<sup>a</sup> Osoba ćwicząca wykazywana jest tyle razy, w ilu rodzajach sportów występuje. <sup>b</sup> Łącznie z short track.

<sup>a</sup> A person practising sport is indicated as many times as the number of sports he/she practises. <sup>b</sup> Including short track.

TABL. 10. SEKCJE SPORTOWE I ĆWICZĄCY W SEKCJACH WEDŁUG RODZAJÓW SPORTÓW W 2016 R. (cd.)  
SPORT SECTIONS AND PERSONS PRACTISING SPORTS IN SECTIONS BY KINDS OF SPORTS IN 2016 (cont.)

RODZAJE SPORTÓW KINDS OF SPORTS	Sekcje Sections	Ćwiczący <sup>a</sup> Persons practising sports <sup>a</sup>			
		ogółem total	kobiety females	w tym of which	
				juniorzy i juniorki juniors	
				razem total	w tym juniorki of which female juniors
		OGÓŁEM (cd.)	TOTAL (cont.)		
Piłka nożna .....	7921	452369	27674	325666	22984
<i>Football</i>					
piłka nożna .....	7382	437450	25395	315911	21256
<i>football</i>					
piłka nożna halowa (futsal) .....	520	14066	2219	9172	1690
<i>indoor football</i>					
piłka nożna plażowa.....	19	853	60	583	38
<i>beach football</i>					
Piłka ręczna .....	1049	40117	17200	35148	15917
<i>Handball</i>					
Piłka siatkowa .....	2861	86548	46429	71396	41679
<i>Volleyball</i>					
piłka siatkowa .....	2729	83435	44904	69205	40424
<i>volleyball</i>					
piłka siatkowa plażowa.....	132	3113	1525	2191	1255
<i>beach volleyball</i>					
Płetwonurkowanie sportowe .....	17	580	224	412	192
<i>Sport scuba diving</i>					
Podnoszenie ciężarów .....	100	2058	487	1360	366
<i>Weight lifting</i>					
Radioorientacja sportowa .....	9	241	88	152	57
<i>Sport radioorientering</i>					
Ringo .....	20	403	183	368	170
<i>Ringo</i>					
Rugby .....	76	3538	499	2047	310
<i>Rugby</i>					
Skiboby .....	1	7	2	-	-
<i>Skibob</i>					
Snowboard .....	33	688	307	406	184
<i>Snowboard</i>					
Squash .....	8	116	37	68	26
<i>Squash</i>					
Sport lotniczy .....	203	6990	792	1155	165
<i>Air sport</i>					

<sup>a</sup> Osoba ćwicząca wykazywana jest tyle razy, w ilu rodzajach sportów występuje.

<sup>a</sup> A person practising sport is indicated as many times as the number of sports he/she practises.

TABL. 10. SEKCJE SPORTOWE I ĆWICZĄCY W SEKCJACH WEDŁUG RODZAJÓW SPORTÓW W 2016 R. (cd.)  
SPORT SECTIONS AND PERSONS PRACTISING SPORTS IN SECTIONS BY KINDS OF SPORTS IN 2016 (cont.)

RODZAJE SPORTÓW KINDS OF SPORTS	Sekcje Sections	Ćwiczący <sup>a</sup> Persons practising sports <sup>a</sup>			
		ogółem total	w tym of which		
			kobiety females	juniorzy i juniorki juniors	
				razem total	w tym juniorki of which female juniors
		OGÓŁEM (cd.)	TOTAL (cont.)		
Sport motorowodny i narciarstwo wodne .....	41	477	103	170	53
<i>Motorboating and water skiing</i>					
sport motorowodny .....	18	236	37	58	14
<i>motorboating</i>					
narciarstwo wodne .....	16	174	50	82	29
<i>water skiing</i>					
wakeboard .....	7	67	16	30	10
<i>wakeboarding</i>					
Sport motorowy .....	183	4696	449	942	114
<i>Motorsport</i>					
Sport pływacki .....	692	46006	21464	42549	20178
<i>Aquatics</i>					
pływanie .....	656	44113	20968	40928	19725
<i>swimming</i>					
pływanie synchroniczne .....	14	269	269	239	239
<i>synchronized swimming</i>					
skoki do wody .....	7	275	113	234	101
<i>diving</i>					
piłka wodna .....	15	1349	114	1148	113
<i>water polo</i>					
Sport psich zaprzęgów .....	14	260	97	52	22
<i>Dogsled sport</i>					
Sport saneczkowy .....	18	303	104	228	87
<i>Luge sport</i>					
w tym: of which:					
saneczkarstwo .....	12	291	103	226	87
<i>luge</i>					
bobsleje .....	3	7	-	-	-
<i>bobsleigh</i>					
Sporty kulowe .....	108	2252	833	488	215
<i>Ball sports</i>					
bocce .....	22	381	166	117	52
<i>bocce</i>					
bowling .....	49	1061	338	93	39
<i>tenpin bowling</i>					
kreglarstwo .....	37	810	329	278	124
<i>bowling</i>					

<sup>a</sup> Osoba ćwicząca wykazywana jest tyle razy, w ilu rodzajach sportów występuje.

<sup>a</sup> A person practising sport is indicated as many times as the number of sports he/she practises.

TABL. 10. SEKCJE SPORTOWE I ĆWICZĄCY W SEKCJACH WEDŁUG RODZAJÓW SPORTÓW W 2016 R. (cd.)  
SPORT SECTIONS AND PERSONS PRACTISING SPORTS IN SECTIONS BY KINDS OF SPORTS IN 2016 (cont.)

RODZAJE SPORTÓW KINDS OF SPORTS	Sekcje Sections	Ćwiczący <sup>a</sup> Persons practising sports <sup>a</sup>			
		ogółem total	w tym of which		
			kobiety females	juniorzy i juniorki juniors	
				razem total	w tym juniorki of which female juniors
	OGÓŁEM (cd.)	TOTAL (cont.)			
Sporty siłowe ..... <i>Strength sports</i>	257	7506	3590	1823	915
fitness .....	126	3346	2641	873	756
fitness .....					
kulturystyka .....	79	3067	718	539	75
body-building .....					
trójbój siłowy .....	52	1093	231	411	84
powerlifting .....					
Sporty taneczne..... <i>Dancesport</i>	208	11794	9175	9520	7710
taniec sportowy .....	135	8777	7320	7484	6431
sport dancing .....					
taniec towarzyski .....	73	3017	1855	2036	1279
ballroom dancing .....					
Strzelectwo sportowe .....	387	31494	3490	3582	1387
<i>Sport shooting</i>					
Sumo .....	36	1309	399	1112	341
<i>Sumo</i>					
Szachy .....	458	18807	5506	13755	4528
<i>Chess</i>					
Szermierka .....	87	4135	1728	3552	1534
<i>Fencing</i>					
Taekwon-do ITF .....	97	7549	2542	5997	2146
<i>Taekwon-do ITF</i>					
Taekwon-do WTF .....	89	4795	1701	4196	1514
<i>Taekwon-do WTF</i>					
Tenis .....	367	17012	6185	11472	4962
<i>Tennis</i>					
Tenis stołowy .....	1336	29474	9183	20934	7770
<i>Table tennis</i>					
Triathlon .....	58	1141	419	583	256
<i>Triathlon</i>					
Unihokej .....	335	8784	3590	7925	3374
<i>Floorball</i>					

<sup>a</sup> Osoba ćwicząca wykazywana jest tyle razy, w ilu rodzajach sportów występuje.

<sup>a</sup> A person practising sport is indicated as many times as the number of sports he/she practises.

TABL. 10. SEKCJE SPORTOWE I ĆWICZĄCY W SEKCJACH WEDŁUG RODZAJÓW SPORTÓW W 2016 R. (cd.)  
SPORT SECTIONS AND PERSONS PRACTISING SPORTS IN SECTIONS BY KINDS OF SPORTS IN 2016 (cont.)

RODZAJE SPORTÓW KINDS OF SPORTS	Sekcje Sections	Ćwiczący <sup>a</sup> Persons practising sports <sup>a</sup>			
		ogółem total	kobiety females	w tym of which	
				juniorzy i juniorki juniors	
				razem total	w tym juniorki of which female juniors
		OGÓŁEM (dok.)	TOTAL (cont.)		
Warcaby .....	78	2097	818	1085	426
<i>Draughts</i>					
Wędkarstwo .....	41	1431	54	169	26
<i>Angling</i>					
Wioślarstwo .....	62	2447	990	1708	776
<i>Rowing</i>					
Wrotkarstwo .....	33	1393	766	1171	682
<i>Roller skating</i>					
Wu-Shu .....	19	995	348	617	190
<i>Wu-Shu</i>					
Zapasy .....	241	8501	2106	6979	1784
<i>Wrestling</i>					
zapasy w stylu klasycznym.....	95	3453	516	2917	438
<i>Greco-Roman wrestling</i>					
zapasy w stylu wolnym .....	127	4572	1528	3898	1318
<i>freestyle wrestling</i>					
grapling .....	19	476	62	164	28
<i>grappling</i>					
Żeglarstwo .....	250	7606	2266	4061	1482
<i>Sailing</i>					
w tym: <i>of which:</i>					
żeglarstwo .....	211	6850	2063	3627	1337
<i>sailing</i>					
żeglarstwo deskowe .....	23	522	136	338	101
<i>windsurfing</i>					
żeglarstwo lodowe .....	12	177	43	87	37
<i>ice yachting</i>					
Inne dyscypliny .....	700	29190	10766	15124	6048
<i>Other disciplines</i>					

<sup>a</sup> Osoba ćwicząca wykazywana jest tyle razy, w ilu rodzajach sportów występuje.

<sup>a</sup> A person practising sport is indicated as many times as the number of sports he/she practises.

TABL. 10. SEKCJE SPORTOWE I ĆWICZĄCY W SEKCJACH WEDŁUG RODZAJÓW SPORTÓW W 2016 R. (cd.)  
SPORT SECTIONS AND PERSONS PRACTISING SPORTS IN SECTIONS BY KINDS OF SPORTS IN 2016 (cont.)

RODZAJE SPORTÓW KINDS OF SPORTS	Seksje Sections	Ćwiczący <sup>a</sup> Persons practising sports <sup>a</sup>				
		ogółem total	w tym of which			
			kobiety females	juniorzy i juniorki juniors		
				razem total	w tym juniorki of which female juniors	
<b>KLUBY BIORĄCE UDZIAŁ WE WSPÓŁZAWODNICTWIE SPORTOWYM NA POZIOMIE OGÓLNOPOLSKIM</b>						
<i>CLUBS PARTICIPATING IN SPORTS COMPETITION AT THE NATIONAL LEVEL</i>						
<b>POLSKA</b> .....	2014	11082	543744	146575	393121	119322
<b>POLAND</b> .....	<b>2016</b>	<b>11653</b>	<b>628629</b>	<b>172613</b>	<b>452197</b>	<b>139318</b>
Akrobatyka .....		64	5058	3846	4532	3527
<i>Acrobatics</i>						
Alpinizm .....		51	4340	1108	342	114
<i>Mountaineering</i>						
Badminton .....		133	4536	1969	3452	1576
<i>Badminton</i>						
Baseball .....		23	903	249	627	151
<i>Baseball</i>						
baseball .....		14	725	76	545	74
<i>baseball</i>						
softball .....		9	178	173	82	77
<i>softball</i>						
Biathlon .....		41	1299	570	1155	520
<i>Biathlon</i>						
Bilard .....		41	1157	242	761	188
<i>Billiards</i>						
pool bilard .....		27	757	162	494	128
<i>pool billiards</i>						
bilard angielski .....		13	395	79	264	59
<i>English billiards</i>						
snooker .....		1	5	1	3	1
<i>snooker</i>						
Boks .....		161	5462	1034	3401	683
<i>Boxing</i>						
Brydż sportowy .....		73	2326	404	677	198
<i>Bridge</i>						
Curling .....		13	344	107	111	45
<i>Curling</i>						
Football amerykański .....		26	1304	58	340	50
<i>American football</i>						

<sup>a</sup> Osoba ćwicząca wykazywana jest tyle razy, w ilu rodzajach sportów występuje.

<sup>a</sup> A person practising sport is indicated as many times as the number of sports he/she practises.



TABL. 10. SEKCJE SPORTOWE I ĆWICZĄCY W SEKCJACH WEDŁUG RODZAJÓW SPORTÓW W 2016 R. (cd.)  
SPORT SECTIONS AND PERSONS PRACTISING SPORTS IN SECTIONS BY KINDS OF SPORTS IN 2016 (cont.)

RODZAJE SPORTÓW KINDS OF SPORTS	Sekcje Sections	Ćwiczący <sup>a</sup> Persons practising sports <sup>a</sup>			
		ogółem total	kobiety females	w tym of which	
				juniorzy i juniorki juniors	
				razem total	w tym juniorki of which female juniors
KLUBY BIORĄCE UDZIAŁ WE WSPÓŁZAWODNICTWIE SPORTOWYM NA POZIOMIE OGÓLNOPOLSKIM (cd.) CLUBS PARTICIPATING IN SPORTS COMPETITION AT THE NATIONAL LEVEL (cont.)					
Gimnastyka .....	77	5188	4300	4893	4054
<i>Gymnastic</i>					
gimnastyka artystyczna .....	38	3008	2903	2804	2699
<i>rhythmic gymnastic</i>					
gimnastyka sportowa .....	39	2180	1397	2089	1355
<i>artistic gymnastic</i>					
Golf .....	16	2044	484	192	71
<i>Golf</i>					
Hokej na lodzie <sup>b</sup> .....	59	3228	332	2034	228
<i>Ice hockey<sup>b</sup></i>					
Hokej na trawie .....	37	2137	827	1718	755
<i>Hockey</i>					
Jeździectwo .....	275	4259	3257	2108	1865
<i>Equestrian</i>					
Judo .....	204	18489	4716	17042	4380
<i>Judo</i>					
Ju-jitsu .....	102	4551	996	2719	653
<i>Ju-jitsu</i>					
Kajakarstwo .....	96	3630	1373	3039	1225
<i>Canoeing</i>					
kajakarstwo górskie .....	17	479	172	419	163
<i>whitewater kayaking</i>					
kajakarstwo klasyczne .....	67	2603	962	2118	834
<i>classic kayaking</i>					
kajak polo .....	12	548	239	502	228
<i>canoe polo</i>					
Karate <sup>c</sup> .....	426	35675	11255	28204	9086
<i>Karate<sup>c</sup></i>					
Kendo .....	11	266	50	69	16
<i>Kendo</i>					
Kick-boxing .....	131	5493	1192	3176	772
<i>Kick-boxing</i>					

<sup>a</sup> Osoba ćwicząca wykazywana jest tyle razy, w ilu rodzajach sportów występuje. <sup>b</sup> Łącznie z hokejem na lodzie. <sup>c</sup> Łącznie z karate tradycyjnym.

<sup>a</sup> A person practising sport is indicated as many times as the number of sports he/she practises. <sup>b</sup> Including in-line hockey. <sup>c</sup> Including traditional karate.

TABL. 10. SEKCJE SPORTOWE I ĆWICZĄCY W SEKCJACH WEDŁUG RODZAJÓW SPORTÓW W 2016 R. (cd.)  
SPORT SECTIONS AND PERSONS PRACTISING SPORTS IN SECTIONS BY KINDS OF SPORTS IN 2016 (cont.)

RODZAJE SPORTÓW KINDS OF SPORTS	Sekcje Sections	Ćwiczący <sup>a</sup> Persons practising sports <sup>a</sup>			
		ogółem total	kobiety females	w tym of which	
				juniorzy i juniorki juniors	
				razem total	w tym juniorki of which female juniors
KLUBY BIORĄCE UDZIAŁ WE WSPÓŁZAWODNICTWIE SPORTOWYM NA POZIOMIE OGÓLNOPOLSKIM (cd.) CLUBS PARTICIPATING IN SPORTS COMPETITION AT THE NATIONAL LEVEL (cont.)					
Kolarstwo..... Cycling	302	7019	1652	4454	1210
w tym: of which:					
kolarstwo górskie ..... mountain biking	88	1615	350	903	206
kolarstwo przełajowe ..... cyclo-cross	42	1040	206	688	162
kolarstwo szosowe ..... road cycling	125	3259	838	2171	644
kolarstwo torowe ..... track cycling	38	929	251	615	194
trial rowerowy ..... mountain bike trials	2	17	3	8	1
Korfbal ..... Korfbal	7	281	123	207	99
Koszykówka ..... Basketball	510	26907	10014	22394	8794
Lekkoatletyka ..... Athletics	589	25139	12139	19769	10218
Łucznictwo ..... Archery	85	2455	1023	1845	825
Łyżwiarstwo figurowe ..... Figure skating	22	1163	892	1052	812
Łyżwiarstwo szybkie <sup>b</sup> ..... Speed skating <sup>b</sup>	35	1342	675	1168	628
Modelarstwo sportowe ..... Sport model building	16	261	21	81	9
Muaythai ..... Muaythai	29	1303	247	344	65
Narciarstwo..... Skiing	153	4048	1841	3219	1513
narciarstwo alpejskie..... alpine skiing	64	1868	875	1382	659
narciarstwo klasyczne ..... nordic skiing	76	1932	861	1656	777
narciarstwo dowolne ..... freestyle skiing	13	248	105	181	77
Orientacja sportowa ..... Orienteering	48	2057	911	1324	651

<sup>a</sup>Osoba ćwicząca wykazywana jest tyle razy, w ilu rodzajach sportów występuje. <sup>b</sup>Łącznie z short track.

<sup>a</sup>A person practising sport is indicated as many times as the number of sports he/she practises. <sup>b</sup>Including short track.

TABL. 10. SEKCJE SPORTOWE I ĆWICZĄCY W SEKCJACH WEDŁUG RODZAJÓW SPORTÓW W 2016 R. (cd.)  
SPORT SECTIONS AND PERSONS PRACTISING SPORTS IN SECTIONS BY KINDS OF SPORTS IN 2016 (cont.)

RODZAJE SPORTÓW KINDS OF SPORTS	Seksje Sections	Ćwiczący <sup>a</sup> Persons practising sports <sup>a</sup>			
		ogółem total	w tym of which		
			kobiety females	juniorzy i juniorki juniors	
				razem total	w tym juniorki of which female juniors
KLUBY BIORĄCE UDZIAŁ WE WSPÓŁZAWODNICTWIE SPORTOWYM NA POZIOMIE OGÓLNOPOLSKIM (cd.) CLUBS PARTICIPATING IN SPORTS COMPETITION AT THE NATIONAL LEVEL (cont.)					
Pięciobój nowoczesny ..... <i>Modern pentathlon</i>	23	801	315	727	312
Piłka nożna ..... <i>Football</i>	2743	203771	13166	152079	10020
piłka nożna ..... <i>football</i>	2548	197350	12124	148253	9394
piłka nożna halowa (futsal) ..... <i>indoor football</i>	183	5662	997	3325	603
piłka nożna plażowa ..... <i>beach football</i>	12	759	45	501	23
Piłka ręczna ..... <i>Handball</i>	416	23530	9537	19397	8454
Piłka siatkowa ..... <i>Volleyball</i>	999	41889	23527	34357	20904
piłka siatkowa ..... <i>volleyball</i>	927	39784	22322	32804	19905
piłka siatkowa plażowa ..... <i>beach volleyball</i>	72	2105	1205	1553	999
Płetwonurkowanie sportowe ..... <i>Sport scuba diving</i>	9	340	145	271	129
Podnoszenie ciężarów ..... <i>Weight lifting</i>	85	1848	447	1202	332
Radioorientacja sportowa ..... <i>Sport radioorienteeering</i>	3	70	31	55	25
Ringo ..... <i>Ringo</i>	6	122	64	109	57
Rugby ..... <i>Rugby</i>	62	3229	451	1862	262
Skiboby ..... <i>Skibob</i>	-	-	-	-	-
Snowboard ..... <i>Snowboard</i>	25	514	193	251	79
Squash ..... <i>Squash</i>	7	109	34	68	26
Sport lotniczy ..... <i>Air sport</i>	145	5851	642	858	107

<sup>a</sup> Osoba ćwicząca wykazywana jest tyle razy, w ilu rodzajów sportów występuje.

<sup>a</sup> A person practising sport is indicated as many times as the number of sports he/she practises.

TABL. 10. SEKCJE SPORTOWE I ĆWICZĄCY W SEKCJACH WEDŁUG RODZAJÓW SPORTÓW W 2016 R. (cd.)  
SPORT SECTIONS AND PERSONS PRACTISING SPORTS IN SECTIONS BY KINDS OF SPORTS IN 2016 (cont.)

RODZAJE SPORTÓW KINDS OF SPORTS	Sekcje Sections	Ćwiczący <sup>a</sup> Persons practising sports <sup>a</sup>			
		ogółem total	w tym of which		
			kobiety females	juniorzy i juniorki juniors	
				razem total	w tym juniorki of which female juniors

KLUBY BIORĄCE UDZIAŁ WE WSPÓŁZAWODNICTWIE  
SPORTOWYM NA POZIOMIE OGÓLNOPOLSKIM (cd.)

CLUBS PARTICIPATING IN SPORTS COMPETITION AT THE NATIONAL LEVEL (cont.)

Sport motorowodny i narciarstwo wodne ..... <i>Motorboating and water skiing</i>	22	259	64	126	39
sport motorowodny ..... <i>motorboating</i>	9	121	23	51	13
narciarstwo wodne ..... <i>water skiing</i>	8	85	30	47	17
wakeboard ..... <i>wakeboarding</i>	5	53	11	28	9
Sport motorowy ..... <i>Motorsport</i>	120	3250	247	757	76
Sport pływacki ..... <i>Aquatics</i>	416	32543	14764	29776	13793
pływanie ..... <i>swimming</i>	385	30774	14323	28268	13384
pływanie synchroniczne ..... <i>synchronized swimming</i>	12	245	245	226	226
skoki do wody ..... <i>diving</i>	6	235	103	194	91
piłka wodna ..... <i>water polo</i>	13	1289	93	1088	92
Sport psich zaprzęgów ..... <i>Dogsled sport</i>	14	260	97	52	22
Sport saneczkowy ..... <i>Luge sport</i>	12	287	102	226	87
saneczkarstwo ..... <i>luge</i>	10	281	102	226	87
bobsleje ..... <i>bobsleigh</i>	2	6	-	-	-
Sporty kulowe ..... <i>Ball sports</i>	77	1687	614	361	167
bocce ..... <i>bocce</i>	15	294	134	80	39
bowling ..... <i>tenpin bowling</i>	35	793	244	67	28
kręglarstwo ..... <i>bowling</i>	27	600	236	214	100

<sup>a</sup> Osoba ćwicząca wykazywana jest tyle razy, w ilu rodzajów sportów występuje.

<sup>a</sup> A person practising sport is indicated as many times as the number of sports he/she practises.

TABL. 10. SEKCJE SPORTOWE I ĆWICZĄCY W SEKCJACH WEDŁUG RODZAJÓW SPORTÓW W 2016 R. (cd.)  
SPORT SECTIONS AND PERSONS PRACTISING SPORTS IN SECTIONS BY KINDS OF SPORTS IN 2016 (cont.)

RODZAJE SPORTÓW KINDS OF SPORTS	Sekcje Sections	Ćwiczący <sup>a</sup> Persons practising sports <sup>a</sup>			
		ogółem total	w tym of which		
			kobiety females	juniorzy i juniorki juniors	
				razem total	w tym juniorki of which female juniors
KLUBY BIORĄCE UDZIAŁ WE WSPÓLZAWODNICTWIE SPORTOWYM NA POZIOMIE OGÓLNOPOLSKIM (cd.) CLUBS PARTICIPATING IN SPORTS COMPETITION AT THE NATIONAL LEVEL (cont.)					
Sporty siłowe ..... <i>Strength sports</i>	127	3397	1281	804	284
fitness .....	50	1043	815	222	179
kulturystyka .....	34	1354	243	195	21
trójbój siłowy .....	43	1000	223	387	84
<i>powerlifting</i>					
Sporty taneczne..... <i>Dancesport</i>	109	7851	6063	6327	5080
taniec sportowy .....	64	6011	4989	5130	4372
taniec towarzyski .....	45	1840	1074	1197	708
<i>ballroom dancing</i>					
Strzelectwo sportowe .....	211	20053	2117	2344	916
<i>Sport shooting</i>					
Sumo .....	32	1193	386	1002	328
<i>Sumo</i>					
Szachy .....	265	14377	4161	10345	3348
<i>Chess</i>					
Szermierka .....	76	3936	1626	3367	1434
<i>Fencing</i>					
Taekwon-do ITF .....	69	6444	2120	5149	1795
<i>Taekwon-do ITF</i>					
Taekwon-do WTF .....	72	4324	1555	3753	1372
<i>Taekwon-do WTF</i>					
Tenis .....	190	10969	4185	7870	3371
<i>Tennis</i>					
Tenis stołowy .....	511	14348	3987	9108	3109
<i>Table tennis</i>					
Triathlon .....	40	924	355	495	223
<i>Triathlon</i>					
Unihokej .....	94	3183	1248	2549	1081
<i>Floorball</i>					
Warcaby .....	40	1376	542	663	261
<i>Draughts</i>					
Wędkarstwo .....	10	210	8	23	-
<i>Angling</i>					

<sup>a</sup> Osoba ćwicząca wykazywana jest tyle razy, w ilu rodzajach sportów występuje.

<sup>a</sup> A person practising sport is indicated as many times as the number of sports he/she practises.

TABL. 10. SEKCJE SPORTOWE I ĆWICZĄCY W SEKCJACH WEDŁUG RODZAJÓW SPORTÓW W 2016 R. (dok.)  
SPORT SECTIONS AND PERSONS PRACTISING SPORTS IN SECTIONS BY KINDS OF SPORTS IN 2016 (cont.)

RODZAJE SPORTÓW KINDS OF SPORTS	Seksje Sections	Ćwiczący <sup>a</sup> Persons practising sports <sup>a</sup>			
		ogółem total	w tym of which		
			kobiety females	juniorzy i juniorki juniors	
				razem total	w tym juniorki of which female juniors
KLUBY BIORĄCE UDZIAŁ WE WSPÓLZAWODNICTWIE SPORTOWYM NA POZIOMIE OGÓLNOPOLSKIM (dok.) CLUBS PARTICIPATING IN SPORTS COMPETITION AT THE NATIONAL LEVEL (cont.)					
Wioślarstwo ..... Rowing	52	2229	923	1642	744
Wrotkarstwo ..... Roller skating	25	1236	691	1025	610
Wu-Shu ..... Wu-Shu	15	664	246	380	134
Zapasy ..... Wrestling	196	7433	1852	6076	1545
zapasy w stylu klasycznym ..... Greco-Roman wrestling	77	3055	457	2572	385
zapasy w stylu wolnym ..... freestyle wrestling	104	3982	1341	3352	1134
grapling ..... grappling	15	396	54	152	26
Żeglarstwo ..... Sailing	150	4771	1437	3021	1088
w tym: of which:					
żeglarstwo ..... sailing	124	4298	1296	2686	965
żeglarstwo deskowe ..... windsurfing	13	286	91	241	79
żeglarstwo lodowe ..... ice yachting	12	177	43	87	37
Inne dyscypliny ..... Other disciplines	329	15687	5483	7271	2723

<sup>a</sup> Osoba ćwicząca wykazywana jest tyle razy, w ilu rodzajach sportów występuje.

<sup>a</sup> A person practising sport is indicated as many times as the number of sports he/she practises.

TABL. 11. WYBRANE RODZAJE SPORTÓW WEDŁUG WOJEWÓDZTW W 2016 R.  
SELECTED KINDS OF SPORTS BY VOIVODSHIP IN 2016

WOJEWÓDZTWA VOIVODSHIPS	Seksje Sections	Ćwiczący <sup>a</sup> Persons practising sports <sup>a</sup>			
		ogółem total	kobiety females	w tym of which	
				juniorzy i juniorki juniors	
				razem total	w tym juniorki of which female juniors
<b>JEŹDZIECTWO EQUESRIAN SPORT</b>					
<b>POLSKA</b> ..... 2014	388	6014	4290	2880	2330
<b>POLAND</b> ..... <b>2016</b>	<b>444</b>	<b>7153</b>	<b>5307</b>	<b>3377</b>	<b>2931</b>
Dolnośląskie .....	46	563	374	214	158
Kujawsko-pomorskie .....	33	456	341	220	187
Lubelskie .....	9	176	139	96	80
Lubuskie .....	18	265	168	73	63
Łódzkie .....	12	213	135	59	40
Małopolskie .....	41	1192	917	663	599
Mazowieckie .....	60	961	685	466	363
Opolskie .....	18	161	128	51	47
Podkarpackie .....	20	356	255	167	148
Podlaskie .....	16	334	285	209	195
Pomorskie .....	20	405	323	189	173
Śląskie .....	46	684	542	305	283
Świętokrzyskie .....	7	118	80	58	48
Warmińsko-mazurskie .....	22	257	185	94	85
Wielkopolskie .....	57	799	608	445	397
Zachodniopomorskie .....	19	213	142	68	65

<sup>a</sup> Osoba ćwicząca wykazywana jest tyle razy, w ilu rodzajach sportów występuje.

<sup>a</sup> A person practising sport is indicated as many times as the number of sports he/she practises.

TABL. 11. WYBRANE RODZAJE SPORTÓW WEDŁUG WOJEWÓDZTW W 2016 R. (cd.)  
 SELECTED KINDS OF SPORTS BY VOIVODSHIP IN 2016 (cont.)

WOJEWÓDZTWA VOIVODSHIPS	Seksje Sections	Ćwiczący <sup>a</sup> Persons practising sports <sup>a</sup>				
		ogółem total	kobiety females	w tym of which		
				juniorzy i juniorki juniors		
				razem total	w tym juniorki of which female juniors	
JUDO JUDO						
<b>POLSKA</b> .....	2014	259	18155	4864	16587	4500
<b>POLAND</b> .....	<b>2016</b>	<b>302</b>	<b>24292</b>	<b>6414</b>	<b>22511</b>	<b>5934</b>
Dolnośląskie .....		20	1327	402	1222	377
Kujawsko-pomorskie .....		15	1006	259	861	243
Lubelskie .....		7	295	103	279	98
Lubuskie .....		14	777	242	668	216
Łódzkie .....		14	1571	368	1448	346
Małopolskie .....		21	1398	352	1272	328
Mazowieckie .....		69	6990	1766	6735	1665
Opolskie .....		7	875	209	794	182
Podkarpackie .....		10	924	289	907	287
Podlaskie .....		10	876	194	821	174
Pomorskie .....		26	1871	426	1792	413
Śląskie .....		41	3237	966	3021	912
Świętokrzyskie .....		2	36	10	35	10
Warmińsko-mazurskie .....		12	836	210	652	107
Wielkopolskie .....		26	1549	473	1299	432
Zachodniopomorskie .....		8	724	145	705	144

<sup>a</sup> Osoba ćwicząca wykazywana jest tyle razy, w ilu rodzajach sportów występuje.

<sup>a</sup> A person practising sport is indicated as many times as the number of sports he/she practises.



TABL. 11. WYBRANE RODZAJE SPORTÓW WEDŁUG WOJEWÓDZTWA W 2016 R. (cd.)  
 SELECTED KINDS OF SPORTS BY VOIVODSHIP IN 2016 (cont.)

WOJEWÓDZTWA VOIVODSHIPS	Sekcje Sections	Ćwiczący <sup>a</sup> Persons practising sports <sup>a</sup>			
		ogółem total	kobiety females	w tym of which	
				juniorzy i juniorki juniors	
				razem total	w tym juniorki of which female juniors
			KARATE <sup>b</sup> KARATE <sup>b</sup>		
<b>POLSKA</b> ..... 2014	546	36039	10325	27762	8220
<b>POLAND</b> ..... <b>2016</b>	<b>598</b>	<b>43443</b>	<b>13489</b>	<b>34550</b>	<b>11022</b>
Dolnośląskie .....	51	3806	1188	3018	955
Kujawsko-pomorskie .....	42	3167	963	2604	796
Lubelskie .....	23	1728	486	1480	426
Lubuskie .....	15	797	248	633	188
Łódzkie .....	56	3994	1173	3242	979
Małopolskie .....	45	3901	1387	3011	1113
Mazowieckie .....	57	5553	1640	4687	1420
Opolskie .....	16	1090	310	851	243
Podkarpackie .....	41	2360	769	1810	421
Podlaskie .....	20	1121	321	866	259
Pomorskie .....	31	2671	893	2146	740
Śląskie .....	56	4141	1260	2992	900
Świętokrzyskie .....	13	1153	360	749	264
Warmińsko-mazurskie .....	13	932	320	736	280
Wielkopolskie .....	82	3913	1274	3052	1065
Zachodniopomorskie .....	37	3116	897	2673	773

<sup>a</sup> Osoba ćwicząca wykazywana jest tyle razy, w ilu rodzajach sportów występuje. <sup>b</sup> Łącznie z karate tradycyjnym.

<sup>a</sup> A person practising sport is indicated as many times as the number of sports he/she practises. <sup>b</sup> Including traditional karate.

TABL. 11. WYBRANE RODZAJE SPORTÓW WEDŁUG WOJEWÓDZTW W 2016 R. (cd.)  
 SELECTED KINDS OF SPORTS BY VOIVODSHIP IN 2016 (cont.)

WOJEWÓDZTWA VOIVODSHIPS	Sekcje Sections	Ćwiczący <sup>a</sup> Persons practising sports <sup>a</sup>			
		ogółem total	kobiety females	w tym of which	
				juniorzy i juniorki juniors	
				razem total	w tym juniorki of which female juniors
<b>KOSZYKÓWKA BASKETBALL</b>					
<b>POLSKA</b> ..... 2014	1295	44275	17495	37371	15911
<b>POLAND</b> ..... 2016	<b>1211</b>	<b>44666</b>	<b>17749</b>	<b>38118</b>	<b>15997</b>
Dolnośląskie .....	75	3255	1133	2690	999
Kujawsko-pomorskie .....	89	3405	1558	2968	1450
Lubelskie .....	64	1764	566	1589	537
Lubuskie .....	22	1310	747	1187	720
Łódzkie .....	74	2771	1263	2369	1116
Małopolskie .....	120	3774	1624	3199	1374
Mazowieckie .....	157	6754	2501	5455	2132
Opolskie .....	27	891	425	690	357
Podkarpackie .....	139	3089	1409	2669	1302
Podlaskie .....	49	1942	697	1677	628
Pomorskie .....	64	2300	993	1987	942
Śląskie .....	106	4776	1343	4067	1164
Świętokrzyskie .....	20	508	181	440	173
Warmińsko-mazurskie .....	47	1613	790	1505	770
Wielkopolskie .....	116	4534	1923	3834	1757
Zachodniopomorskie .....	42	1980	596	1792	576

<sup>a</sup> Osoba ćwicząca wykazywana jest tyle razy, w ilu rodzajach sportów występuje.

<sup>a</sup> A person practising sport is indicated as many times as the number of sports he/she practises.

TABL. 11. WYBRANE RODZAJE SPORTÓW WEDŁUG WOJEWÓDZTW W 2016 R. (cd.)  
 SELECTED KINDS OF SPORTS BY VOIVODSHIP IN 2016 (cont.)

WOJEWÓDZTWA VOIVODSHIPS	Seksje Sections	Ćwiczący <sup>a</sup> Persons practising sports <sup>a</sup>			
		ogółem total	kobiety females	w tym of which	
				juniorzy i juniorki juniors	
				razem total	w tym juniorki of which female juniors
LEKKOATLETYKA ATHLETICS					
<b>POLSKA</b> ..... 2014	1370	42817	19993	35953	17570
<b>POLAND</b> ..... 2016	<b>1321</b>	<b>43785</b>	<b>20760</b>	<b>35238</b>	<b>17785</b>
Dolnośląskie .....	84	2912	1357	2187	1141
Kujawsko-pomorskie .....	72	2643	1214	2156	1022
Lubelskie .....	81	1998	880	1630	773
Lubuskie .....	23	934	379	680	292
Łódzkie .....	93	3270	1479	2330	1150
Małopolskie .....	77	2462	1120	1772	884
Mazowieckie .....	183	5956	2873	5079	2561
Opolskie .....	30	941	423	736	356
Podkarpackie .....	94	2845	1403	2604	1318
Podlaskie .....	77	2500	1251	2178	1119
Pomorskie .....	74	2906	1379	2385	1175
Śląskie .....	92	4028	1848	2868	1494
Świętokrzyskie .....	36	802	419	689	392
Warmińsko-mazurskie .....	51	1491	734	1269	646
Wielkopolskie .....	173	5108	2472	4204	2130
Zachodniopomorskie .....	81	2989	1529	2471	1332

<sup>a</sup> Osoba ćwicząca wykazywana jest tyle razy, w ilu rodzajach sportów występuje.

<sup>a</sup> A person practising sport is indicated as many times as the number of sports he/she practises.

TABL. 11. WYBRANE RODZAJE SPORTÓW WEDŁUG WOJEWÓDZTW W 2016 R. (cd.)  
 SELECTED KINDS OF SPORTS BY VOIVODSHIP IN 2016 (cont.)

WOJEWÓDZTWA VOIVODSHIPS	Seksje Sections	Ćwiczący <sup>a</sup> Persons practising sports <sup>a</sup>				
		ogółem total	kobiety females	w tym of which		
				juniorzy i juniorki juniors		
				razem total	w tym juniorki of which female juniors	
NARCIARSTWO KLASYCZNE <i>NORDIC SKIING</i>						
<b>POLSKA</b> .....	2014	180	5155	2255	3866	1787
<b>POLAND</b> .....	<b>2016</b>	<b>131</b>	<b>3318</b>	<b>1468</b>	<b>2945</b>	<b>1364</b>
Dolnośląskie .....		14	367	179	315	164
Kujawsko-pomorskie .....		-	-	-	-	-
Lubelskie .....		5	215	105	213	105
Lubuskie .....		-	-	-	-	-
Łódzkie .....		1	8	2	2	1
Małopolskie .....		52	1444	616	1351	593
Mazowieckie .....		9	231	102	208	92
Opolskie .....		1	22	-	12	-
Podkarpackie .....		18	528	233	480	221
Podlaskie .....		5	64	46	58	44
Pomorskie .....		2	34	12	34	12
Śląskie .....		17	322	135	201	100
Świętokrzyskie .....		4	49	24	38	18
Warmińsko-mazurskie .....		2	33	14	33	14
Wielkopolskie .....		1	1	-	-	-
Zachodniopomorskie .....		-	-	-	-	-

<sup>a</sup> Osoba ćwicząca wykazywana jest tyle razy, w ilu rodzajach sportów występuje.

<sup>a</sup> A person practising sport is indicated as many times as the number of sports he/she practises.

TABL. 11. WYBRANE RODZAJE SPORTÓW WEDŁUG WOJEWÓDZTW W 2016 R. (cd.)  
 SELECTED KINDS OF SPORTS BY VOIVODSHIP IN 2016 (cont.)

WOJEWÓDZTWA VOIVODSHIPS	Seksje Sections	Ćwiczący <sup>a</sup> Persons practising sports <sup>a</sup>				
		ogółem total	kobiety females	w tym of which		
				juniorzy i juniorki juniors		
				razem total	w tym juniorki of which female juniors	
PIŁKA NOŻNA <sup>b</sup> FOOTBALL <sup>b</sup>						
<b>POLSKA</b> .....	2014	7272	378600	19765	262684	17037
<b>POLAND</b> .....	<b>2016</b>	<b>7382</b>	<b>437450</b>	<b>25395</b>	<b>315911</b>	<b>21256</b>
Dolnośląskie .....		642	38700	1710	24827	1367
Kujawsko-pomorskie .....		357	22298	1541	17139	1248
Lubelskie .....		427	20702	1505	15257	1323
Lubuskie .....		249	14440	576	9701	503
Łódzkie .....		476	26418	1794	18342	1513
Małopolskie .....		853	52274	3140	37921	2579
Mazowieckie .....		633	47028	3101	37931	2679
Opolskie .....		411	18414	930	10786	670
Podkarpackie .....		864	40695	1868	25902	1634
Podlaskie .....		147	7816	688	6239	578
Pomorskie .....		289	18102	1143	14132	1029
Śląskie .....		664	50460	2355	37947	1891
Świętokrzyskie .....		196	10170	901	7377	759
Warmińsko-mazurskie .....		238	14486	933	11221	756
Wielkopolskie .....		604	35298	1870	26754	1587
Zachodniopomorskie .....		332	20149	1340	14435	1140

<sup>a</sup> Osoba ćwicząca wykazywana jest tyle razy, w ilu rodzajach sportów występuje. <sup>b</sup> Bez piłki nożnej halowej i piłki nożnej plażowej.

<sup>a</sup> A person practising sport is indicated as many times as the number of sports he/she practises. <sup>b</sup> Excluding indoor football and beach football.

TABL. 11. WYBRANE RODZAJE SPORTÓW WEDŁUG WOJEWÓDZTW W 2016 R. (cd.)  
 SELECTED KINDS OF SPORTS BY VOIVODSHIP IN 2016 (cont.)

WOJEWÓDZTWA VOIVODSHIPS	Seksje Sections	Ćwiczący <sup>a</sup> Persons practising sports <sup>a</sup>			
		ogółem total	kobiety females	w tym of which	
				juniorzy i juniorki juniors	
				razem total	w tym juniorki of which female juniors
PIŁKA RĘCZNA <i>HANDBALL</i>					
<b>POLSKA</b> ..... 2014	1006	37023	15941	33003	14651
<b>POLAND</b> ..... 2016	<b>1049</b>	<b>40117</b>	<b>17200</b>	<b>35148</b>	<b>15917</b>
Dolnośląskie .....	47	3089	1019	2620	935
Kujawsko-pomorskie .....	57	2273	1076	1932	1024
Lubelskie .....	78	2460	1067	2219	1002
Lubuskie .....	32	1340	562	1232	535
Łódzkie .....	38	1648	548	1393	502
Małopolskie .....	122	4146	1923	3853	1788
Mazowieckie .....	152	5810	2494	4929	2332
Opolskie .....	28	1167	425	954	390
Podkarpackie .....	124	3397	1572	3060	1468
Podlaskie .....	38	1312	592	1173	581
Pomorskie .....	48	2439	1133	1817	868
Śląskie .....	59	2911	1609	2628	1463
Świętokrzyskie .....	38	1659	413	1516	391
Warmińsko-mazurskie .....	33	1012	468	858	437
Wielkopolskie .....	110	3680	1470	3308	1410
Zachodniopomorskie .....	45	1774	829	1656	791

<sup>a</sup> Osoba ćwicząca wykazywana jest tyle razy, w ilu rodzajach sportów występuje.

<sup>a</sup> A person practising sport is indicated as many times as the number of sports he/she practises.

TABL. 11. WYBRANE RODZAJE SPORTÓW WEDŁUG WOJEWÓDZTW W 2016 R. (cd.)  
 SELECTED KINDS OF SPORTS BY VOIVODSHIP IN 2016 (cont.)

WOJEWÓDZTWA VOIVODSHIPS	Seksje Sections	Ćwiczący <sup>a</sup> Persons practising sports <sup>a</sup>				
		ogółem total	kobiety females	w tym of which		
				juniorzy i juniorki juniors		
				razem total	w tym juniorki of which female juniors	
PIŁKA SIATKOWA <sup>b</sup> VOLLEYBALL <sup>b</sup>						
<b>POLSKA</b> .....	2014	2909	86687	45325	72188	40702
<b>POLAND</b> .....	<b>2016</b>	<b>2729</b>	<b>83435</b>	<b>44904</b>	<b>69205</b>	<b>40424</b>
Dolnośląskie .....		143	4555	2460	3496	2125
Kujawsko-pomorskie .....		153	5051	2909	4285	2637
Lubelskie .....		218	5129	2494	4066	2250
Lubuskie .....		57	1871	756	1550	705
Łódzkie .....		183	5624	2833	4397	2517
Małopolskie .....		312	9980	5384	8406	4807
Mazowieckie .....		303	10379	5831	8726	5233
Opolskie .....		47	1405	641	1112	599
Podkarpackie .....		309	7664	3859	6621	3586
Podlaskie .....		96	2986	1538	2473	1346
Pomorskie .....		112	3396	2015	3044	1923
Śląskie .....		214	8764	4997	7149	4443
Świętokrzyskie .....		102	2363	1181	1966	1063
Warmińsko-mazurskie .....		113	3138	1679	2757	1547
Wielkopolskie .....		270	7574	4181	6125	3710
Zachodniopomorskie .....		97	3556	2146	3032	1933

<sup>a</sup> Osoba ćwicząca wykazywana jest tyle razy, w ilu rodzajach sportów występuje. <sup>b</sup> Bez piłki siatkowej plażowej.

<sup>a</sup> A person practising sport is indicated as many times as the number of sports he/she practises. <sup>b</sup> Excluding beach volleyball.

TABL. 11. WYBRANE RODZAJE SPORTÓW WEDŁUG WOJEWÓDZTW W 2016 R. (cd.)  
 SELECTED KINDS OF SPORTS BY VOIVODSHIP IN 2016 (cont.)

WOJEWÓDZTWA VOIVODSHIPS	Seksje Sections	Ćwiczący <sup>a</sup> Persons practising sports <sup>a</sup>				
		ogółem total	kobiety females	w tym of which		
				juniorzy i juniorki juniors		
				razem total	w tym juniorki of which female juniors	
PŁYWANIE SWIMMING						
<b>POLSKA</b> .....	2014	617	39586	18141	36594	16913
<b>POLAND</b> .....	<b>2016</b>	<b>656</b>	<b>44113</b>	<b>20968</b>	<b>40928</b>	<b>19725</b>
Dolnośląskie .....		51	3547	1638	3210	1501
Kujawsko-pomorskie .....		43	3187	1514	3010	1442
Lubelskie .....		42	2607	1277	2498	1242
Lubuskie .....		11	918	451	877	440
Łódzkie .....		41	2592	1151	2302	1056
Małopolskie .....		77	4215	1988	3721	1777
Mazowieckie .....		82	4754	2186	4401	2071
Opolskie .....		16	861	393	718	314
Podkarpackie .....		49	3231	1607	3073	1558
Podlaskie .....		18	973	510	886	466
Pomorskie .....		22	2383	1127	2328	1094
Śląskie .....		81	6611	3245	6365	3153
Świętokrzyskie .....		18	931	442	884	429
Warmińsko-mazurskie .....		23	1682	817	1414	695
Wielkopolskie .....		58	3701	1729	3427	1630
Zachodniopomorskie .....		24	1920	893	1814	857

<sup>a</sup> Osoba ćwicząca wykazywana jest tyle razy, w ilu rodzajach sportów występuje.

<sup>a</sup> A person practising sport is indicated as many times as the number of sports he/she practises.



TABL. 11. WYBRANE RODZAJE SPORTÓW WEDŁUG WOJEWÓDZTW W 2016 R. (cd.)  
 SELECTED KINDS OF SPORTS BY VOIVODSHIP IN 2016 (cont.)

WOJEWÓDZTWA VOIVODSHIPS	Seksje Sections	Ćwiczący <sup>a</sup> Persons practising sports <sup>a</sup>				
		ogółem total	kobiety females	w tym of which		
				juniorzy i juniorki juniors		
				razem total	w tym juniorki of which female juniors	
STRZELECTWO SPORTOWE <i>SPORT SHOOTING</i>						
<b>POLSKA</b> .....	2014	307	16975	2305	3323	1308
<b>POLAND</b> .....	<b>2016</b>	<b>387</b>	<b>31494</b>	<b>3490</b>	<b>3582</b>	<b>1387</b>
Dolnośląskie .....		37	2205	324	449	132
Kujawsko-pomorskie .....		24	539	150	203	89
Lubelskie .....		20	864	89	88	30
Lubuskie .....		16	838	144	206	104
Łódzkie .....		30	2303	179	229	71
Małopolskie .....		14	394	129	244	106
Mazowieckie .....		36	8877	741	431	181
Opolskie .....		6	396	57	87	38
Podkarpackie .....		14	246	90	130	61
Podlaskie .....		21	2633	303	347	135
Pomorskie .....		34	2413	253	206	70
Śląskie .....		29	1316	236	194	123
Świętokrzyskie .....		14	451	126	191	70
Warmińsko-mazurskie .....		28	3566	235	100	40
Wielkopolskie .....		38	2842	271	251	75
Zachodniopomorskie .....		26	1611	163	226	62

<sup>a</sup> Osoba ćwicząca wykazywana jest tyle razy, w ilu rodzajach sportów występuje.

<sup>a</sup> A person practising sport is indicated as many times as the number of sports he/she practises.

TABL. 11. WYBRANE RODZAJE SPORTÓW WEDŁUG WOJEWÓDZTW W 2016 R. (cd.)  
 SELECTED KINDS OF SPORTS BY VOIVODSHIP IN 2016 (cont.)

WOJEWÓDZTWA VOIVODSHIPS	Seksje Sections	Ćwiczący <sup>a</sup> Persons practising sports <sup>a</sup>			
		ogółem total	kobiety females	w tym of which	
				juniorzy i juniorki juniors	
				razem total	w tym juniorki of which female juniors
SZACHY CHESS					
<b>POLSKA</b> ..... 2014	446	15249	3998	10909	3200
<b>POLAND</b> ..... 2016	<b>458</b>	<b>18807</b>	<b>5506</b>	<b>13755</b>	<b>4528</b>
Dolnośląskie .....	32	2503	982	2027	890
Kujawsko-pomorskie .....	29	750	156	506	121
Lubelskie .....	25	1070	326	720	247
Lubuskie .....	10	538	98	381	72
Łódzkie .....	26	653	182	494	157
Małopolskie .....	44	2221	714	1866	649
Mazowieckie .....	36	1377	385	1018	317
Opolskie .....	14	309	69	175	40
Podkarpackie .....	57	1759	488	1170	357
Podlaskie .....	20	609	206	480	174
Pomorskie .....	19	764	121	497	82
Śląskie .....	47	2397	715	1793	594
Świętokrzyskie .....	11	442	145	335	129
Warmińsko-mazurskie .....	21	476	109	350	95
Wielkopolskie .....	50	2273	657	1456	489
Zachodniopomorskie .....	17	666	153	487	115

<sup>a</sup> Osoba ćwicząca wykazywana jest tyle razy, w ilu rodzajach sportów występuje.

<sup>a</sup> A person practising sport is indicated as many times as the number of sports he/she practises.

TABL. 11. WYBRANE RODZAJE SPORTÓW WEDŁUG WOJEWÓDZTW W 2016 R. (cd.)  
 SELECTED KINDS OF SPORTS BY VOIVODSHIP IN 2016 (cont.)

WOJEWÓDZTWA VOIVODSHIPS	Seksje Sections	Ćwiczący <sup>a</sup> Persons practising sports <sup>a</sup>			
		ogółem total	kobiety females	w tym of which	
				juniorzy i juniorki juniors	
				razem total	w tym juniorki of which female juniors
TENIS TENNIS					
<b>POLSKA</b> ..... 2014	324	14276	5202	9329	3988
<b>POLAND</b> ..... 2016	<b>367</b>	<b>17012</b>	<b>6185</b>	<b>11472</b>	<b>4962</b>
Dolnośląskie .....	29	1561	473	866	334
Kujawsko-pomorskie .....	26	930	327	596	256
Lubelskie .....	17	597	268	438	209
Lubuskie .....	12	393	144	302	118
Łódzkie .....	25	728	276	571	247
Małopolskie .....	39	2173	834	1746	672
Mazowieckie .....	48	3397	1393	2342	1046
Opolskie .....	10	279	58	102	35
Podkarpackie .....	27	1076	378	765	325
Podlaskie .....	8	189	69	142	64
Pomorskie .....	14	490	170	270	107
Śląskie .....	37	1952	701	1232	627
Świętokrzyskie .....	6	281	70	182	54
Warmińsko-mazurskie .....	8	315	118	172	86
Wielkopolskie .....	43	2220	778	1482	675
Zachodniopomorskie .....	18	431	128	264	107

<sup>a</sup> Osoba ćwicząca wykazywana jest tyle razy, w ilu rodzajach sportów występuje.

<sup>a</sup> A person practising sport is indicated as many times as the number of sports he/she practises.

TABL. 11. WYBRANE RODZAJE SPORTÓW WEDŁUG WOJEWÓDZTW W 2016 R.(cd.)  
 SELECTED KINDS OF SPORTS BY VOIVODSHIP IN 2016 (cont.)

WOJEWÓDZTWA VOIVODSHIPS	Sekcje Sections	Ćwiczący <sup>a</sup> Persons practising sports <sup>a</sup>				
		ogółem total	kobiety females	w tym of which		
				juniorzy i juniorki juniors		
				razem total	w tym juniorki of which female juniors	
TENIS STOŁOWY TABLE TENNIS						
<b>POLSKA</b> .....	2014	1443	30842	9876	23131	8497
<b>POLAND</b> .....	<b>2016</b>	<b>1336</b>	<b>29474</b>	<b>9183</b>	<b>20934</b>	<b>7770</b>
Dolnośląskie .....		83	2200	487	1097	363
Kujawsko-pomorskie .....		75	1752	510	1176	436
Lubelskie .....		112	2164	806	1665	692
Lubuskie .....		32	670	174	405	150
Łódzkie .....		78	1731	520	1229	423
Małopolskie .....		128	3242	1053	2416	900
Mazowieckie .....		161	3569	1145	2838	1052
Opolskie .....		35	762	190	465	133
Podkarpackie .....		138	2646	865	1938	721
Podlaskie .....		48	968	363	667	270
Pomorskie .....		58	1260	399	909	340
Śląskie .....		114	2928	855	2035	707
Świętokrzyskie .....		37	607	192	458	178
Warmińsko-mazurskie .....		55	937	333	711	275
Wielkopolskie .....		139	2960	939	2163	821
Zachodniopomorskie .....		43	1078	352	762	309

<sup>a</sup> Osoba ćwicząca wykazywana jest tyle razy, w ilu rodzajach sportów występuje.

<sup>a</sup> A person practising sport is indicated as many times as the number of sports he/she practises.

TABL. 11. WYBRANE RODZAJE SPORTÓW WEDŁUG WOJEWÓDZTWA W 2016 R. (dok.)  
 SELECTED KINDS OF SPORTS BY VOIVODSHIP IN 2016 (cont.)

WOJEWÓDZTWA VOIVODSHIPS	Seksje Sections	Ćwiczący <sup>a</sup> Persons practising sports <sup>a</sup>				
		ogółem total	kobiety females	w tym of which		
				juniorzy i juniorki juniors		
				razem total	w tym juniorki of which female juniors	
ŻEGLARSTWO <sup>b</sup> SAILING <sup>b</sup>						
<b>POLSKA</b> .....	2014	204	6862	1992	3802	1320
<b>POLAND</b> .....	<b>2016</b>	<b>211</b>	<b>6850</b>	<b>2063</b>	<b>3627</b>	<b>1337</b>
Dolnośląskie .....		11	260	56	111	36
Kujawsko-pomorskie .....		14	383	88	198	62
Lubelskie .....		3	166	66	36	8
Lubuskie .....		1	28	4	-	-
Łódzkie .....		4	133	32	49	17
Małopolskie .....		9	335	131	254	110
Mazowieckie .....		20	632	198	301	121
Opolskie .....		6	67	13	18	6
Podkarpackie .....		9	110	37	67	30
Podlaskie .....		11	303	94	131	51
Pomorskie .....		28	1405	389	859	318
Śląskie .....		29	826	278	332	143
Świętokrzyskie .....		-	-	-	-	-
Warmińsko-mazurskie .....		17	525	202	395	166
Wielkopolskie .....		25	930	263	397	112
Zachodniopomorskie .....		24	747	212	479	157

<sup>a</sup> Osoba ćwicząca wykazywana jest tyle razy, w ilu rodzajach sportów występuje. <sup>b</sup> Dotyczy żeglarsstwa regatowego.

<sup>a</sup> A person practising sport is indicated as many times as the number of sports he/she practises. <sup>b</sup> Concerns race sailing.

TABL. 12. SEKCJE I ĆWICZĄCY W KLUBACH SPORTOWYCH AKADEMICKIEGO ZWIĄZKU SPORTOWEGO WEDŁUG WYBRANYCH RODZAJÓW SPORTÓW W 2016 R.  
SECTIONS AND PERSONS PRACTISING SPORTS IN SPORTS CLUBS OF UNIVERSITY SPORTS ASSOCIATION BY SELECTED KINDS OF SPORTS IN 2016

RODZAJE SPORTÓW KINDS OF SPORTS	Sekcje Sections	Ćwiczący <sup>a</sup> Persons practising sports <sup>a</sup>			
		ogółem total	kobiety females	w tym of which	
				juniorzy i juniorki juniors	
				razem total	w tym juniorki of which female juniors
Akrobatyka ..... <i>Acrobatics</i>	7	335	235	265	196
Alpinizm ..... <i>Mountaineering</i>	17	376	141	10	2
Badminton ..... <i>Badminton</i>	16	392	173	58	26
Brydż sportowy ..... <i>Bridge</i>	10	289	68	120	28
Judo ..... <i>Judo</i>	21	941	244	592	160
Koszykówka ..... <i>Basketball</i>	72	2423	1204	999	595
Lekkoatletyka ..... <i>Athletics</i>	38	1764	789	638	308
Narciarstwo alpejskie..... <i>Alpine skiing</i>	22	329	144	47	33
Piłka nożna <sup>b</sup> ..... <i>Football<sup>b</sup></i>	37	1157	401	195	167
Piłka ręczna ..... <i>Handball</i>	38	915	408	263	171
Piłka siatkowa <sup>c</sup> ..... <i>Volleyball<sup>c</sup></i>	72	2321	1098	478	271
Pływanie ..... <i>Swimming</i>	39	1136	506	201	86
Szachy ..... <i>Chess</i>	17	309	74	109	22
Szermierka ..... <i>Fencing</i>	9	613	245	374	156
Tenis ..... <i>Tennis</i>	20	438	163	177	69
Tenis stołowy ..... <i>Table tennis</i>	39	797	276	196	65
Wioślarstwo ..... <i>Rowing</i>	17	550	173	275	80
Żeglarstwo <sup>d</sup> ..... <i>Sailing<sup>d</sup></i>	20	396	111	128	50

<sup>a</sup> Osoba ćwicząca wykazywana jest tyle razy, w ilu rodzajach sportów występuje. <sup>b</sup> Bez piłki nożnej halowej i piłki nożnej plażowej. <sup>c</sup> Bez piłki siatkowej plażowej. <sup>d</sup> Dotyczy żeglarstwa regatowego.

<sup>a</sup> A person practising sport is indicated as many times as the number of sports he/she practises. <sup>b</sup> Excluding indoor football and beach football. <sup>c</sup> Excluding beach volleyball. <sup>d</sup> Concerns race sailing.

**TABL. 13. SEKCJE I ĆWICZĄCY W KLUBACH SPORTOWYCH ZRZESZENIA „LUDOWE ZESPOŁY SPORTOWE” WEDŁUG WYBRANYCH RODZAJÓW SPORTÓW W 2016 R.**  
**SECTIONS AND PERSONS PRACTISING SPORTS IN SPORTS CLUBS OF „RURAL SPORTS CLUBS” ASSOCIATION BY SELECTED KINDS OF SPORTS IN 2016**

RODZAJE SPORTÓW KINDS OF SPORTS	Sekcje Sections	Ćwiczący <sup>a</sup> Persons practising sports <sup>a</sup>			
		ogółem total	kobiety females	w tym of which	
				juniorzy i juniorki juniors	
				razem total	w tym juniorki of which female juniors
Jeździectwo ..... <i>Equestrian</i>	57	1114	860	592	550
Kolarstwo szosowe ..... <i>Road cycling</i>	35	1040	259	801	210
Koszykówka ..... <i>Basketball</i>	18	496	170	337	157
Lekkoatletyka ..... <i>Athletics</i>	90	3895	1832	3003	1528
Łucznictwo ..... <i>Archery</i>	19	756	312	603	260
Narciarstwo klasyczne ..... <i>Nordic skiing</i>	13	312	120	237	97
Piłka nożna <sup>b</sup> ..... <i>Football<sup>b</sup></i>	2530	127748	3591	68256	2659
Piłka nożna halowa (futsal) ..... <i>Indoor football</i>	65	2183	90	985	64
Piłka ręczna ..... <i>Handball</i>	17	1081	381	838	341
Piłka siatkowa <sup>c</sup> ..... <i>Volleyball<sup>c</sup></i>	157	4398	1793	2354	1327
Podnoszenie ciężarów ..... <i>Weight lifting</i>	23	601	207	467	184
Szachy ..... <i>Chess</i>	61	1615	428	871	311
Taekwon-do ITF ..... <i>Taekwon-do ITF</i>	6	1415	506	1183	453
Tenis ..... <i>Tennis</i>	19	501	178	304	109
Tenis stołowy ..... <i>Table tennis</i>	148	3555	671	1858	530
Warcaby ..... <i>Draughts</i>	19	529	191	317	128
Zapasy w stylu klasycznym ..... <i>Greco-Roman wrestling</i>	9	393	32	330	29
Zapasy w stylu wolnym ..... <i>Freestyle wrestling</i>	25	989	397	831	337

<sup>a</sup> Osoba ćwicząca wykazywana jest tyle razy, w ilu rodzajach sportów występuje. <sup>b</sup> Bez piłki nożnej halowej i piłki nożnej plażowej. <sup>c</sup> Bez piłki siatkowej plażowej.

<sup>a</sup> A person practising sport is indicated as many times as the number of sports he/she practises. <sup>b</sup> Excluding indoor football and beach football. <sup>c</sup> Excluding beach volleyball.

TABL. 14. **SEKCJE I ĆWICZĄCY W KLUBACH SPORTOWYCH SZKOLNEGO ZWIĄZKU SPORTOWEGO WEDŁUG WYBRANYCH RODZAJÓW SPORTÓW W 2016 R.**  
**SECTIONS AND PERSONS PRACTISING SPORTS IN SPORTS CLUBS OF SCHOOL SPORTS ASSOCIATION BY SELECTED KINDS OF SPORTS IN 2016**

RODZAJE SPORTÓW <i>KINDS OF SPORTS</i>	Sekcje <i>Sections</i>	Ćwiczący <sup>a</sup> <i>Persons practising sports<sup>a</sup></i>			
		ogółem <i>total</i>	kobiety <i>females</i>	w tym <i>of which</i>	
				juniorzy i juniorki <i> juniors</i>	
				razem <i>total</i>	w tym juniorki <i>of which female juniors</i>
Karate <sup>b</sup> ..... <i>Karate<sup>b</sup></i>	3	106	19	89	12
Koszykówka ..... <i>Basketball</i>	8	298	172	298	172
Lekkoatletyka ..... <i>Athletics</i>	27	1687	795	1504	711
Narciarstwo alpejskie..... <i>Alpine skiing</i>	1	80	40	55	30
Narciarstwo klasyczne ..... <i>Nordic skiing</i>	3	138	63	127	60
Piłka nożna <sup>c</sup> ..... <i>Football<sup>c</sup></i>	14	852	57	730	57
Piłka nożna halowa (futsal)..... <i>Indoor football</i>	1	14	-	14	-
Piłka ręczna ..... <i>Handball</i>	12	574	317	521	299
Piłka siatkowa <sup>d</sup> ..... <i>Volleyball<sup>d</sup></i>	27	1415	756	1326	734
Pływanie ..... <i>Swimming</i>	5	478	255	446	243
Strzelectwo sportowe ..... <i>Sport shooting</i>	2	249	27	37	14
Szachy ..... <i>Chess</i>	2	59	20	59	20
Tenis ..... <i>Tennis</i>	2	95	46	77	42
Tenis stołowy ..... <i>Table tennis</i>	12	334	100	244	85
Unihokej ..... <i>Floorball</i>	1	64	42	64	42

<sup>a</sup> Osoba ćwicząca wykazywana jest tyle razy, w ilu rodzajach sportów występuje. <sup>b</sup> Łącznie z karate tradycyjnym  
<sup>c</sup> Bez piłki nożnej halowej i piłki nożnej plażowej. <sup>d</sup> Bez piłki siatkowej plażowej.

<sup>a</sup> A person practising sport is indicated as many times as the number of sports he/she practises. <sup>b</sup> Including traditional karate. <sup>c</sup> Excluding indoor football and beach football. <sup>d</sup> Excluding beach volleyball.



TABL. 15. SEKCJE I ĆWICZĄCY W UCZNIOWSKICH KLUBACH SPORTOWYCH  
WEDŁUG WYBRANYCH RODZAJÓW SPORTÓW W 2016 R.  
SECTIONS AND PERSONS PRACTISING SPORTS IN SPORTS CLUBS OF STUDENT  
SPORTS CLUBS BY SELECTED KINDS OF SPORTS IN 2016

RODZAJE SPORTÓW KINDS OF SPORTS	Sekcje Sections	Ćwiczący <sup>a</sup> Persons practising sports <sup>a</sup>			
		ogółem total	kobiety females	w tym of which	
				juniorzy i juniorki juniors	
				razem total	w tym juniorki of which female juniors
Akrobatyka ..... <i>Acrobatics</i>	47	2355	1840	2053	1653
Badminton ..... <i>Badminton</i>	218	5236	2361	4602	2144
Baseball <sup>b</sup> ..... <i>Baseball<sup>b</sup></i>	17	557	135	458	116
Gimnastyka sportowa ..... <i>Artistic gymnastic</i>	62	2359	1751	2287	1716
Hokej na lodzie <sup>c</sup> ..... <i>Ice hockey<sup>c</sup></i>	21	1215	149	1049	133
Hokej na trawie ..... <i>Hockey</i>	25	1088	423	991	405
Judo ..... <i>Judo</i>	191	14608	3999	14006	3756
Ju-jitsu ..... <i>Ju-jitsu</i>	36	1281	411	948	282
Kajakarstwo klasyczne ..... <i>Classic kayaking</i>	32	833	383	698	315
Karate <sup>d</sup> ..... <i>Karate<sup>d</sup></i>	136	6971	2304	6071	2100
Kolarstwo szosowe ..... <i>Road cycling</i>	55	1228	397	1003	331
Koszykówka ..... <i>Basketball</i>	849	25688	11430	23590	10899
Lekkoatletyka ..... <i>Athletics</i>	913	25993	12949	24553	12395
Łucznicтво ..... <i>Archery</i>	59	1404	599	1160	505
Łyżwiarstwo figurowe ..... <i>Figure skating</i>	20	1196	861	1041	744
Narciarstwo alpejskie ..... <i>Alpine skiing</i>	44	1176	523	1096	506
Narciarstwo klasyczne ..... <i>Nordic skiing</i>	86	2401	1127	2335	1103

<sup>a</sup> Osoba ćwicząca wykazywana jest tyle razy, w ilu rodzajach sportów występuje. <sup>b</sup> Łącznie z softballem. <sup>c</sup> Łącznie z hokejem na łyżworolkach. <sup>d</sup> Łącznie z karate tradycyjnym.

<sup>a</sup> A person practising sport is indicated as many times as the number of sports he/she practices. <sup>b</sup> Including softball. <sup>c</sup> Including in-line hockey. <sup>d</sup> Including traditional karate.

TABL. 15. SEKCJE I ĆWICZĄCY W UCZNIOWSKICH KLUBACH SPORTOWYCH  
WEDŁUG WYBRANYCH RODZAJÓW SPORTÓW W 2016 R. (dok.)  
SECTIONS AND PERSONS PRACTISING SPORTS IN SPORTS CLUBS OF STUDENT  
SPORTS CLUBS BY SELECTED KINDS OF SPORTS IN 2016 (cont.)

RODZAJE SPORTÓW KINDS OF SPORTS	Sekcje Sections	Ćwiczący <sup>a</sup> Persons practising sports <sup>a</sup>			
		ogółem total	kobiety females	w tym of which	
				juniorzy i juniorki juniors	
				razem total	w tym juniorki of which female juniors
Orientacja sportowa ..... <i>Orienteering</i>	42	1337	590	989	465
Piłka nożna <sup>b</sup> ..... <i>Football<sup>b</sup></i>	2462	103555	12925	94155	12133
Piłka nożna halowa (futsal) ..... <i>Indoor football</i>	316	6968	1538	6042	1446
Piłka ręczna ..... <i>Handball</i>	822	26152	12537	24844	12134
Piłka siatkowa <sup>c</sup> ..... <i>Volleyball<sup>c</sup></i>	1984	55109	30838	50064	29236
Piłka siatkowa plażowa ..... <i>Beach volleyball</i>	67	1461	740	1247	681
Pływanie ..... <i>Swimming</i>	407	26324	12715	25753	12524
Taniec sportowy ..... <i>Sport dancing</i>	76	2528	2205	2172	1952
Unihokej ..... <i>Floorball</i>	307	7969	3234	7450	3091
Strzelectwo sportowe ..... <i>Sport shooting</i>	70	1722	563	1058	441
Szachy ..... <i>Chess</i>	235	8686	2609	7072	2292
Szermierka ..... <i>Fencing</i>	39	1635	680	1535	658
Tenis ..... <i>Tennis</i>	139	4085	1756	3616	1614
Tenis stołowy ..... <i>Table tennis</i>	890	18175	6614	14827	5954
Zapasy w stylu klasycznym ..... <i>Greco-Roman wrestling</i>	50	1452	296	1324	270
Zapasy w stylu wolnym ..... <i>Freestyle wrestling</i>	69	2031	693	1714	591
Żeglarstwo <sup>d</sup> ..... <i>Sailing<sup>d</sup></i>	73	2124	754	1648	651

<sup>a</sup> Osoba ćwicząca wykazywana jest tyle razy, w ilu rodzajach sportów występuje. <sup>b</sup> Bez piłki nożnej halowej i piłki nożnej plażowej. <sup>c</sup> Bez piłki siatkowej plażowej. <sup>d</sup> Dotyczy żeglarstwa regatowego.

<sup>a</sup> A person practising sport is indicated as many times as the number of sports he/she practices. <sup>b</sup> Excluding indoor football and beach football. <sup>c</sup> Excluding beach volleyball. <sup>d</sup> Concerns race sailing.

TABL. 16. **SEKCJE I ĆWICZĄCY W WYZNANIOWYCH KLUBACH SPORTOWYCH WEDŁUG WYBRANYCH RODZAJÓW SPORTÓW W 2016 R.**  
*SECTIONS AND PERSONS PRACTISING SPORTS IN RELIGIOUS SPORTS CLUBS BY SELECTED KINDS OF SPORTS IN 2016*

RODZAJE SPORTÓW <i>KINDS OF SPORTS</i>	Sekcje <i>Sections</i>	Ćwiczący <sup>a</sup> <i>Persons practising sports<sup>a</sup></i>			
		ogółem <i>total</i>	kobiety <i>females</i>	w tym <i>of which</i>	
				juniorzy i juniorki <i> juniors</i>	
				razem <i>total</i>	w tym juniorki <i>of which female  juniors</i>
Akrobatyka .....	1	128	117	128	117
<i>Acrobatics</i>					
Badminton .....	1	56	27	42	21
<i>Badminton</i>					
Kolarstwo szosowe .....	1	92	42	65	25
<i>Road cycling</i>					
Koszykówka .....	8	180	52	180	52
<i>Basketball</i>					
Lekkoatletyka .....	4	89	45	75	41
<i>Athletics</i>					
Piłka nożna <sup>b</sup> .....	33	2180	111	1923	91
<i>Football<sup>b</sup></i>					
Piłka nożna halowa (futsal).....	11	258	30	226	30
<i>Indoor football</i>					
Piłka ręczna .....	3	56	7	56	7
<i>Handball</i>					
Piłka siatkowa <sup>c</sup> .....	36	1124	807	969	708
<i>Volleyball<sup>c</sup></i>					
Pływanie .....	4	99	56	99	56
<i>Swimming</i>					
Szachy .....	4	50	12	32	11
<i>Chess</i>					
Tenis .....	1	35	9	28	8
<i>Tennis</i>					
Tenis stołowy .....	21	470	165	358	145
<i>Table tennis</i>					

<sup>a</sup> Osoba ćwicząca wykazywana jest tyle razy, w ilu rodzajach sportów występuje. <sup>b</sup> Bez piłki nożnej halowej i piłki nożnej plażowej. <sup>c</sup> Bez piłki siatkowej plażowej.

<sup>a</sup> A person practising sport is indicated as many times as the number of sports he/she practises. <sup>b</sup> Excluding indoor football and beach football. <sup>c</sup> Excluding beach volleyball.

DZIAŁ III  
KADRA SZKOLENIOWA  
W KLUBACH SPORTOWYCH

CHAPTER III  
COACHING STAFF IN SPORTS  
CLUBS

TABL. 17. KADRA SZKOLENIOWA I ADMINISTRACYJNA W KLUBACH  
SPORTOWYCH WEDŁUG WYBRANYCH PIONÓW SPORTOWYCH W 2016 R.  
COACHING AND ADMINISTRATIVE STAFF IN SPORTS CLUBS BY SELECTED  
SPORTS DEPARTMENTS IN 2016

PIONY SPORTOWE SPORTS DEPARTMENTS	Trenerzy Coaches		Instruktorzy Instructors		Inne osoby pro- wadzące zajęcia sportowe Other persons running sports classes		Pracow- nicy me- dyczni i odnowy biologicz- nej Medical and well- ness staff	Praco- wnicy admi- stracyjni Adminis- trative staff
	razem total	w tym kobiety of which females	razem total	w tym kobiety of which females	razem total	w tym kobiety of which females		
<b>OGÓLEM</b> ..... 2014 <i>TOTAL</i>	15739	1753	24046	4294	9212	1908	2155	9622
<b>2016</b>	<b>24652</b>	<b>2613</b>	<b>21103</b>	<b>4418</b>	<b>8761</b>	<b>1896</b>	<b>2471</b>	<b>10009</b>
w tym: <i>of which</i>								
AZS .....	790	158	425	128	113	33	59	133
LZS .....	3996	134	2002	195	1437	92	549	1939
SZS .....	205	78	173	53	63	27	9	47
UKS .....	7427	1189	8503	2275	3592	1212	410	2442
Kluby wyznaniowe ..... <i>Religious clubs</i>	119	17	76	14	100	26	8	77

TABL. 18. KADRA SZKOLENIOWA W KLUBACH SPORTOWYCH WEDŁUG  
REGIONÓW W 2016 R.  
COACHING STAFF IN SPORTS CLUBS BY REGION IN 2016

REGIONY REGIONS	Trenerzy Coaches		Instruktorzy Instructors		Inne osoby prowadzące zajęcia sportowe Other persons running sports classes	
	razem total	w tym kobiety of which females	razem total	w tym kobiety of which females	razem total	w tym kobiety of which females
<b>POLSKA</b> ..... 2014 <i>POLAND</i>	15739	1753	24046	4294	9212	1908
<b>2016</b>	<b>24652</b>	<b>2613</b>	<b>21103</b>	<b>4418</b>	<b>8761</b>	<b>1896</b>
Centralny ..... <i>Central</i>	4309	472	3799	848	1502	381
Południowy ..... <i>Southern</i>	5345	654	4432	990	1815	431
Wschodni ..... <i>Eastern</i>	3823	335	4060	794	1617	372
Północno-zachodni ..... <i>North-western</i>	4198	446	3598	743	1576	318
Południowo-zachodni ..... <i>South-western</i>	3152	283	2130	385	1031	163
Północny ..... <i>Northern</i>	3825	423	3084	658	1220	231

TABL. 19. **KADRA SZKOLENIOWA W KLUBACH SPORTOWYCH WEDŁUG  
WOJEWÓDZTW W 2016 R.**  
*COACHING STAFF IN SPORTS CLUBS BY VOIVODSHIP IN 2016*

WOJEWÓDZTWA VOIVODSHIPS	Trenerzy <i>Coaches</i>		Instruktorzy <i>Instructors</i>		Inne osoby prowadzące zajęcia sportowe <i>Other persons running sports classes</i>	
	razem <i>total</i>	w tym kobiety <i>of which females</i>	razem <i>total</i>	w tym kobiety <i>of which females</i>	razem <i>total</i>	w tym kobiety <i>of which females</i>
OGÓŁEM <i>TOTAL</i>						
<b>POLSKA</b> ..... 2014 <i>POLAND</i>	15739	1753	24046	4294	9212	1908
<b>2016</b>	<b>24652</b>	<b>2613</b>	<b>21103</b>	<b>4418</b>	<b>8761</b>	<b>1896</b>
Dolnośląskie .....	2263	216	1576	283	741	116
Kujawsko-pomorskie .....	1402	135	1329	293	486	91
Lubelskie .....	968	78	1151	219	410	107
Lubuskie .....	833	57	553	91	246	49
Łódzkie .....	1345	127	1231	227	517	134
Małopolskie .....	2329	300	1984	487	825	233
Mazowieckie .....	2964	345	2568	621	985	247
Opolskie .....	889	67	554	102	290	47
Podkarpackie .....	1610	128	1720	340	787	166
Podlaskie .....	740	90	682	132	239	55
Pomorskie .....	1540	205	953	189	448	79
Śląskie .....	3016	354	2448	503	990	198
Świętokrzyskie .....	505	39	507	103	181	44
Warmińsko-mazurskie .....	883	83	802	176	286	61
Wielkopolskie .....	2248	278	2060	419	955	192
Zachodniopomorskie .....	1117	111	985	233	375	77

TABL. 19. **KADRA SZKOLENIOWA W KLUBACH SPORTOWYCH WEDŁUG  
WOJEWÓDZTW W 2016 R. (dok.)**  
*COACHING STAFF IN SPORTS CLUBS BY VOIVODSHIP IN 2016 (cont.)*

WOJEWÓDZTWA VOIVODSHIPS	Trenerzy <i>Coaches</i>		Instruktorzy <i>Instructors</i>		Inne osoby prowadzące zajęcia sportowe <i>Other persons running sports classes</i>	
	razem <i>total</i>	w tym kobiety <i>of which females</i>	razem <i>total</i>	w tym kobiety <i>of which females</i>	razem <i>total</i>	w tym kobiety <i>of which females</i>

KLUBY BIORĄCE UDZIAŁ WE WSPÓŁZAWODNICTWIE  
SPORTOWYM NA POZIOMIE OGÓLNOPOLSKIM

*CLUBS PARTICIPATING IN SPORTS COMPETITION AT THE NATIONAL LEVEL*

<b>POLSKA</b> ..... 2014	10404	1318	13689	2446	4104	776
<i>POLAND</i>						
<b>2016</b>	<b>15240</b>	<b>1838</b>	<b>12525</b>	<b>2636</b>	<b>4073</b>	<b>832</b>
Dolnośląskie .....	1355	150	958	180	385	56
Kujawsko-pomorskie .....	956	100	858	189	242	45
Lubelskie .....	554	49	656	124	127	27
Lubuskie .....	514	39	355	62	126	30
Łódzkie .....	883	99	778	141	235	58
Małopolskie .....	1394	208	1172	310	398	103
Mazowieckie .....	1953	258	1563	349	489	97
Opolskie .....	478	50	328	65	117	34
Podkarpackie .....	749	73	770	128	289	59
Podlaskie .....	472	53	395	73	97	22
Pomorskie .....	1016	143	580	112	230	35
Śląskie .....	1893	258	1501	353	495	92
Świętokrzyskie .....	269	22	264	48	65	14
Warmińsko-mazurskie .....	547	60	475	101	141	27
Wielkopolskie .....	1472	191	1302	261	487	99
Zachodniopomorskie .....	735	85	570	140	150	34

TABL. 20. **KADRA SZKOLENIOWA<sup>a</sup> W SEKCJACH SPORTOWYCH WEDŁUG  
WOJEWÓDZTW W 2016 R.**  
*COACHING STAFF<sup>a</sup> IN SPORTS SECTIONS BY VOIVODSHIP IN 2016*

WOJEWÓDZTWA <i>VOIVODSHIPS</i>	Trenerzy <i>Coaches</i>	Instruktorzy <i>Instructors</i>	Inne osoby prowadzące zajęcia sportowe <i>Other persons running sports classes</i>
	OGÓŁEM <i>TOTAL</i>		
<b>POLSKA</b> ..... 2014 <i>POLAND</i>	16383	26330	10934
	<b>2016</b>	<b>23363</b>	<b>10477</b>
Dolnośląskie .....	2360	1715	854
Kujawsko-pomorskie .....	1464	1461	568
Lubelskie .....	1049	1296	538
Lubuskie .....	857	591	271
Łódzkie .....	1415	1353	692
Małopolskie .....	2453	2185	987
Mazowieckie .....	3080	2858	1236
Opolskie .....	915	592	310
Podkarpackie .....	1676	1900	939
Podlaskie .....	776	776	293
Pomorskie .....	1631	1064	526
Śląskie .....	3141	2632	1099
Świętokrzyskie .....	538	583	217
Warmińsko-mazurskie .....	926	932	334
Wielkopolskie .....	2368	2293	1175
Zachodniopomorskie .....	1203	1132	438

<sup>a</sup>Trenerzy, instruktorzy i inne osoby prowadzące zajęcia sportowe liczeni są tyle razy, w ilu rodzajach sportów występują.

<sup>a</sup>*Coaches, instructors and other persons running sports classes are indicated as many times as the number of sports they are active in.*

TABL. 20. **KADRA SZKOLENIOWA<sup>a</sup> W SEKCJACH SPORTOWYCH WEDŁUG WOJEWÓDZTW W 2016 R. (dok.)**  
*COACHING STAFF<sup>a</sup> IN SPORTS SECTIONS BY VOIVODSHIP W 2016 (cont.)*

WOJEWÓDZTWA <i>VOIVODSHIPS</i>	Trenerzy <i>Coaches</i>	Instruktorzy <i>Instructors</i>	Inne osoby prowadzące zajęcia sportowe <i>Other persons running sports classes</i>
<b>KLUBY BIORĄCE UDZIAŁ WE WSPÓŁZAWODNICTWIE SPORTOWYM NA POZIOMIE OGÓLNOPOLSKIM</b> <i>CLUBS PARTICIPATING IN SPORTS COMPETITION AT THE NATIONAL LEVEL</i>			
<b>POLSKA</b> ..... 2014 <i>POLAND</i>	10807	14668	4560
<b>2016</b>	<b>15863</b>	<b>13572</b>	<b>4614</b>
Dolnośląskie .....	1410	1039	441
Kujawsko-pomorskie .....	989	925	261
Lubelskie .....	588	711	148
Lubuskie .....	527	374	134
Łódzkie .....	919	852	322
Małopolskie .....	1470	1277	436
Mazowieckie .....	2008	1740	566
Opolskie .....	493	351	123
Podkarpackie .....	773	803	315
Podlaskie .....	486	417	103
Pomorskie .....	1055	629	260
Śląskie .....	1963	1587	537
Świętokrzyskie .....	282	294	66
Warmińsko-mazurskie .....	573	516	150
Wielkopolskie .....	1522	1408	591
Zachodniopomorskie .....	805	649	161

<sup>a</sup> Trenerzy, instruktorzy i inne osoby prowadzące zajęcia sportowe liczeni są tyle razy, w ilu rodzajach sportów występują.

<sup>a</sup> *Coaches, instructors and other persons running sports classes are indicated as many times as the number of sports they are active in.*



TABL. 21. **KADRA SZKOLENIOWA<sup>a</sup> W SEKCJACH SPORTOWYCH WEDŁUG RODZAJÓW SPORTÓW W 2016 R.**  
*COACHING STAFF<sup>a</sup> IN SPORTS SECTIONS BY KINDS OF SPORTS IN 2016*

RODZAJE SPORTÓW <i>KINDS OF SPORTS</i>	Trenerzy <i>Coaches</i>	Instruktorzy <i>Instructors</i>	Inne osoby prowadzące zajęcia sportowe <i>Other persons running sports classes</i>
<b>OGÓLEM TOTAL</b>			
<b>POLSKA</b> ..... 2014 <i>POLAND</i>	16383	26330	10934
<b>2016</b>	<b>25852</b>	<b>23363</b>	<b>10477</b>
Akrobatyka ..... <i>Acrobatics</i>	126	94	32
Alpinizm ..... <i>Mountaineering</i>	64	233	72
Badminton ..... <i>Badminton</i>	98	276	118
Baseball ..... <i>Baseball</i>	48	20	15
baseball ..... <i>baseball</i>	29	17	14
softball ..... <i>softball</i>	19	3	1
Biathlon ..... <i>Biathlon</i>	66	46	38
Bilard ..... <i>Billiards</i>	32	76	38
pool bilard ..... <i>pool billiards</i>	20	43	24
bilard angielski ..... <i>English billiards</i>	11	33	13
snooker ..... <i>snooker</i>	1	-	1
Boks ..... <i>Boxing</i>	196	215	38
Brydż sportowy ..... <i>Bridge</i>	33	83	73
Curling ..... <i>Curling</i>	4	42	15
Football amerykański ..... <i>American football</i>	99	12	28
Gimnastyka ..... <i>Gymnastic</i>	187	157	46
gimnastyka artystyczna ..... <i>rhythmic gymnastic</i>	112	86	18
gimnastyka sportowa ..... <i>artistic gymnastic</i>	75	71	28

<sup>a</sup> Trenerzy, instruktorzy i inne osoby prowadzące zajęcia sportowe liczeni są tyle razy, w ilu rodzajach sportów występują.

<sup>a</sup> *Coaches, instructors and other persons running sports classes are indicated as many times as the number of sports they are active in.*

TABL. 21. **KADRA SZKOLENIOWA<sup>a</sup> W SEKCJACH SPORTOWYCH WEDŁUG  
RODZAJÓW SPORTÓW W 2016 R. (cd.)**  
*COACHING STAFF<sup>a</sup> IN SPORTS SECTIONS BY KINDS OF SPORTS IN 2016 (cont.)*

RODZAJE SPORTÓW <i>KINDS OF SPORTS</i>	Trenerzy <i>Coaches</i>	Instruktorzy <i>Instructors</i>	Inne osoby prowadzące zajęcia sportowe <i>Other persons running sports classes</i>
	OGÓŁEM (cd.) <i>TOTAL (cont.)</i>		
Golf .....	22	20	17
<i>Golf</i>			
Hokej na lodzie <sup>b</sup> .....	125	102	71
<i>Ice hockey<sup>b</sup></i>			
Hokej na trawie .....	54	65	19
<i>Hockey</i>			
Jeździectwo .....	204	724	103
<i>Equestrian</i>			
Judo .....	384	386	42
<i>Judo</i>			
Ju-jitsu .....	127	199	26
<i>Ju-jitsu</i>			
Kajakarstwo .....	140	157	34
<i>Canoeing</i>			
kajakarstwo górskie .....	19	25	9
<i>whitewater kayaking</i>			
kajakarstwo klasyczne .....	112	107	25
<i>classic kayaking</i>			
kajak polo .....	9	25	-
<i>canoe polo</i>			
Karate <sup>c</sup> .....	461	1164	146
<i>Karate<sup>c</sup></i>			
Kendo .....	9	22	1
<i>Kendo</i>			
Kick-boxing .....	94	213	38
<i>Kick-boxing</i>			
Kolarstwo .....	233	392	173
<i>Cycling</i>			
w tym: <i>of which:</i>			
kolarstwo górskie .....	47	97	58
<i>mountain biking</i>			
kolarstwo przełajowe .....	31	59	19
<i>cyclo-cross</i>			
kolarstwo szosowe .....	113	171	76
<i>road cycling</i>			
kolarstwo torowe .....	37	56	10
<i>track cycling</i>			
trial rowerowy .....	2	2	1
<i>mountain bike trials</i>			

<sup>a</sup>Trenerzy, instruktorzy i inne osoby prowadzące zajęcia sportowe liczeni są tyle razy, w ilu rodzajach sportów występują. <sup>b</sup>Łącznie z hokejem na łyżworolkach. <sup>c</sup>Łącznie z karate tradycyjnym.

<sup>a</sup>*Coaches, instructors and other persons running sports classes are indicated as many times as the number of sports they are active in.* <sup>b</sup>*Including in-line hockey.* <sup>c</sup>*Including traditional karate.*

TABL. 21. **KADRA SZKOLENIOWA<sup>a</sup> W SEKCJACH SPORTOWYCH WEDŁUG RODZAJÓW SPORTÓW W 2016 R. (cd.)**  
*COACHING STAFF<sup>a</sup> IN SPORTS SECTIONS BY KINDS OF SPORTS IN 2016 (cont.)*

RODZAJE SPORTÓW <i>KINDS OF SPORTS</i>	Trenerzy <i>Coaches</i>	Instruktorzy <i>Instructors</i>	Inne osoby prowadzące zajęcia sportowe <i>Other persons running sports classes</i>
OGÓŁEM (cd.) <i>TOTAL (cont.)</i>			
Korfball .....	6	19	5
<i>Korfball</i>			
Koszykówka .....	1276	864	401
<i>Basketball</i>			
Lekkoatletyka .....	1122	1079	638
<i>Athletics</i>			
Łucznicтво .....	142	57	51
<i>Archery</i>			
Łyżwiarstwo figurowe .....	47	106	22
<i>Figure skating</i>			
Łyżwiarstwo szybkie <sup>b</sup> .....	55	49	16
<i>Speed skating<sup>b</sup></i>			
Modelarstwo sportowe .....	8	42	9
<i>Sport model building</i>			
Muaythai .....	25	35	6
<i>Muaythai</i>			
Narciarstwo .....	183	338	95
<i>Skiing</i>			
narciarstwo alpejskie .....	82	193	25
<i>alpine skiing</i>			
narciarstwo klasyczne .....	91	110	52
<i>nordic skiing</i>			
narciarstwo dowolne .....	10	35	18
<i>freestyle skiing</i>			
Orientacja sportowa .....	34	81	59
<i>Orienteering</i>			
Pięciobój nowoczesny .....	43	33	4
<i>Modern pentathlon</i>			
Piłka nożna .....	12745	4821	3149
<i>Football</i>			
piłka nożna .....	12408	4571	2880
<i>football</i>			
piłka nożna halowa (futsal) .....	310	235	259
<i>indoor football</i>			
piłka nożna plażowa .....	27	15	10
<i>beach football</i>			

<sup>a</sup>Trenerzy, instruktorzy i inne osoby prowadzące zajęcia sportowe liczeni są tyle razy, w ilu rodzajach sportów występują. <sup>b</sup>Łącznie z short track.

<sup>a</sup>Coaches, instructors and other persons running sports classes are indicated as many times as the number of sports they are active in. <sup>b</sup>Including short track.

TABL. 21. **KADRA SZKOLENIOWA<sup>a</sup> W SEKCJACH SPORTOWYCH WEDŁUG RODZAJÓW SPORTÓW W 2016 R. (cd.)**  
*COACHING STAFF<sup>a</sup> IN SPORTS SECTIONS BY KINDS OF SPORTS IN 2016 (cont.)*

RODZAJE SPORTÓW <i>KINDS OF SPORTS</i>	Trenerzy <i>Coaches</i>	Instruktorzy <i>Instructors</i>	Inne osoby prowadzące zajęcia sportowe <i>Other persons running sports classes</i>
OGÓŁEM (cd.) <i>TOTAL (cont.)</i>			
Piłka ręczna ..... <i>Handball</i>	971	723	382
Piłka siatkowa ..... <i>Volleyball</i>	1912	2147	976
piłka siatkowa ..... <i>volleyball</i>	1829	2057	941
piłka siatkowa plażowa ..... <i>beach volleyball</i>	83	90	35
Płetwonurkowanie sportowe.... <i>Sport scuba diving</i>	11	21	7
Podnoszenie ciężarów ..... <i>Weight lifting</i>	72	99	26
Radioorientacja sportowa ..... <i>Sport radioorienteeering</i>	11	14	7
Ringo ..... <i>Ringo</i>	3	11	16
Rugby ..... <i>Rugby</i>	137	87	36
Skiboby ..... <i>Skibob</i>	1	-	-
Snowboard ..... <i>Snowboard</i>	22	38	3
Squash ..... <i>Squash</i>	4	2	3
Sport lotniczy ..... <i>Air sport</i>	32	626	63
Sport motorowodny i narciarstwo wodne ..... <i>Motorboating and water skiing</i>	20	49	20
sport motorowodny ..... <i>motorboating</i>	7	26	1
narciarstwo wodne ..... <i>water skiing</i>	8	20	16
wakeboard ..... <i>wakeboarding</i>	5	3	3
Sport motorowy ..... <i>Motorsport</i>	89	195	240

<sup>a</sup>Trenerzy, instruktorzy i inne osoby prowadzące zajęcia sportowe liczeni są tyle razy, w ilu rodzajach sportów występują.

<sup>a</sup>*Coaches, instructors and other persons running sports classes are indicated as many times as the number of sports they are active in.*

TABL. 21. **KADRA SZKOLENIOWA<sup>a</sup> W SEKCJACH SPORTOWYCH WEDŁUG RODZAJÓW SPORTÓW W 2016 R. (cd.)**  
*COACHING STAFF<sup>a</sup> IN SPORTS SECTIONS BY KINDS OF SPORTS IN 2016 (cont.)*

RODZAJE SPORTÓW <i>KINDS OF SPORTS</i>	Trenerzy <i>Coaches</i>	Instruktorzy <i>Instructors</i>	Inne osoby prowadzące zajęcia sportowe <i>Other persons running sports classes</i>
OGÓŁEM (cd.) <i>TOTAL (cont.)</i>			
Sport pływacki .....	1018	970	164
<i>Aquatics</i>			
pływanie .....	951	933	148
<i>swimming</i>			
pływanie synchroniczne .....	20	7	7
<i>synchronized swimming</i>			
skoki do wody .....	12	12	5
<i>diving</i>			
piłka wodna .....	35	18	4
<i>water polo</i>			
Sport psich zaprzęgów .....	2	8	20
<i>Dogsled sport</i>			
Sport saneczkowy .....	12	12	4
<i>Luge sport</i>			
w tym: <i>of which:</i>			
saneczkarstwo .....	11	11	3
<i>luge</i>			
bobsleje .....	1	1	-
<i>bobsleigh</i>			
Sporty kulowe .....	40	102	47
<i>Ball sports</i>			
bocce .....	1	32	9
<i>bocce</i>			
bowling .....	16	35	21
<i>tenpin bowling</i>			
kręglarstwo .....	23	35	17
<i>bowling</i>			
Sporty siłowe .....	92	248	90
<i>Strength sports</i>			
fitness .....	30	126	48
<i>fitness</i>			
kulturystyka .....	35	81	30
<i>body-building</i>			
trójbój siłowy .....	27	41	12
<i>powerlifting</i>			
Sporty taneczne .....	161	337	84
<i>Dancesport</i>			
taniec sportowy .....	104	234	60
<i>sport dancing</i>			
taniec towarzyski .....	57	103	24
<i>ballroom dancing</i>			

<sup>a</sup>Trenerzy, instruktorzy i inne osoby prowadzące zajęcia sportowe liczeni są tyle razy, w ilu rodzajach sportów występują.

<sup>a</sup>*Coaches, instructors and other persons running sports classes are indicated as many times as the number of sports they are active in.*

TABL. 21. **KADRA SZKOLENIOWA<sup>a</sup> W SEKCJACH SPORTOWYCH WEDŁUG RODZAJÓW SPORTÓW W 2016 R. (cd.)**  
*COACHING STAFF<sup>a</sup> IN SPORTS SECTIONS BY KINDS OF SPORTS IN 2016 (cont.)*

RODZAJE SPORTÓW <i>KINDS OF SPORTS</i>	Trenerzy <i>Coaches</i>	Instruktorzy <i>Instructors</i>	Inne osoby prowadzące zajęcia sportowe <i>Other persons running sports classes</i>
OGÓŁEM (cd.) <i>TOTAL (cont.)</i>			
Strzelectwo sportowe ..... <i>Sport shooting</i>	405	980	559
Sumo ..... <i>Sumo</i>	14	32	7
Szachy ..... <i>Chess</i>	148	536	225
Szermierka ..... <i>Fencing</i>	150	89	13
Taekwon-do ITF ..... <i>Taekwon-do ITF</i>	70	164	18
Taekwon-do WTF ..... <i>Taekwon-do WTF</i>	86	122	15
Tenis ..... <i>Tennis</i>	319	438	140
Tenis stołowy ..... <i>Table tennis</i>	469	952	742
Triathlon ..... <i>Triathlon</i>	55	38	11
Unihokej ..... <i>Floorball</i>	100	181	158
Warcaby ..... <i>Draughts</i>	13	62	58
Wędkarstwo ..... <i>Angling</i>	9	17	25
Wioślarstwo ..... <i>Rowing</i>	85	72	15
Wrotkarstwo ..... <i>Roller skating</i>	20	62	11
Wu-Shu ..... <i>Wu-Shu</i>	16	24	8
Zapasy ..... <i>Wrestling</i>	246	253	33
zapasy w stylu klasycznym <i>Greco-Roman wrestling</i>	117	85	6
zapasy w stylu wolnym ..... <i>freestyle wrestling</i>	112	154	25
grapling ..... <i>grappling</i>	17	14	2

<sup>a</sup>Trenerzy, instruktorzy i inne osoby prowadzące zajęcia sportowe liczeni są tyle razy, w ilu rodzajach sportów występują.

<sup>a</sup>*Coaches, instructors and other persons running sports classes are indicated as many times as the number of sports they are active in.*

TABL. 21. **KADRA SZKOLENIOWA<sup>a</sup> W SEKCJACH SPORTOWYCH WEDŁUG RODZAJÓW SPORTÓW W 2016 R. (cd.)**  
*COACHING STAFF<sup>a</sup> IN SPORTS SECTIONS BY KINDS OF SPORTS IN 2016 (cont.)*

RODZAJE SPORTÓW <i>KINDS OF SPORTS</i>	Trenerzy <i>Coaches</i>	Instruktorzy <i>Instructors</i>	Inne osoby prowadzące zajęcia sportowe <i>Other persons running sports classes</i>
OGÓLEM (dok.) <i>TOTAL (cont.)</i>			
Żeglarstwo .....	188	483	214
<i>Sailing</i>			
w tym: <i>of which:</i>			
żeglarstwo .....	163	437	197
<i>sailing</i>			
żeglarstwo deskowe .....	21	28	10
<i>windsurfing</i>			
żeglarstwo lodowe .....	3	17	3
<i>ice yachting</i>			
Inne dyscypliny .....	357	947	399
<i>Other disciplines</i>			

KLUBY BIORĄCE UDZIAŁ WE WSPÓŁZAWODNICTWIE  
SPORTOWYM NA POZIOMIE OGÓLNOPOLSKIM  
*CLUBS PARTICIPATING IN SPORTS COMPETITION AT THE NATIONAL LEVEL*

<b>POLSKA</b> .....	10807	14668	4560
<i>POLAND</i>			
<b>2016</b>	<b>15863</b>	<b>13572</b>	<b>4614</b>
Akrobatyka .....	108	71	27
<i>Acrobatics</i>			
Alpinizm .....	49	161	38
<i>Mountaineering</i>			
Badminton .....	61	163	54
<i>Badminton</i>			
Baseball .....	44	19	12
<i>Baseball</i>			
baseball .....	25	16	11
<i>baseball</i>			
softball .....	19	3	1
<i>softball</i>			
Biathlon .....	58	40	28
<i>Biathlon</i>			

<sup>a</sup>Trenerzy, instruktorzy i inne osoby prowadzące zajęcia sportowe liczeni są tyle razy, w ilu rodzajach sportów występują.

<sup>a</sup>*Coaches, instructors and other persons running sports classes are indicated as many times as the number of sports they are active in.*

TABL. 21. **KADRA SZKOLENIOWA<sup>a</sup> W SEKCJACH SPORTOWYCH WEDŁUG RODZAJÓW SPORTÓW W 2016 R. (cd.)**  
*COACHING STAFF<sup>a</sup> IN SPORTS SECTIONS BY KINDS OF SPORTS IN 2016 (cont.)*

RODZAJE SPORTÓW <i>KINDS OF SPORTS</i>	Trenerzy <i>Coaches</i>	Instruktorzy <i>Instructors</i>	Inne osoby prowadzące zajęcia sportowe <i>Other persons running sports classes</i>
<b>KLUBY BIORĄCE UDZIAŁ WE WSPÓŁZAWODNICTWIE SPORTOWYM NA POZIOMIE OGÓLNOPOLSKIM (cd.)</b> <i>CLUBS PARTICIPATING IN SPORTS COMPETITION AT THE NATIONAL LEVEL (cont.)</i>			
Bilard .....	28	61	21
<i>Billiards</i>			
pool bilard .....	18	36	16
<i>pool billiards</i>			
bilard angielski .....	9	25	5
<i>English billiards</i>			
snooker .....	1	-	-
<i>snooker</i>			
Boks .....	158	181	27
<i>Boxing</i>			
Brydż sportowy .....	19	57	50
<i>Bridge</i>			
Curling .....	4	41	15
<i>Curling</i>			
Football amerykański .....	86	12	17
<i>American football</i>			
Gimnastyka .....	156	111	23
<i>Gymnastic</i>			
gimnastyka artystyczna .....	67	62	20
<i>rhythmic gymnastic</i>			
gimnastyka sportowa .....	89	49	3
<i>artistic gymnastic</i>			
Golf .....	16	13	7
<i>Golf</i>			
Hokej na lodzie <sup>b</sup> .....	108	79	32
<i>Ice hockey<sup>b</sup></i>			
Hokej na trawie .....	49	60	19
<i>Hockey</i>			
Jeździectwo .....	148	431	68
<i>Equestrian</i>			
Judo .....	293	279	37
<i>Judo</i>			
Ju-jitsu .....	115	162	19
<i>Ju-jitsu</i>			

<sup>a</sup>Trenerzy, instruktorzy i inne osoby prowadzące zajęcia sportowe liczeni są tyle razy, w ilu rodzajach sportów występują.

<sup>b</sup>Łącznie z hokejem na łyżworolkach.

<sup>a</sup>*Coaches, instructors and other persons running sports classes are indicated as many times as the number of sports they are active in.* <sup>b</sup>*Including in-line hockey.*



TABL. 21. **KADRA SZKOLENIOWA<sup>a</sup> W SEKCJACH SPORTOWYCH WEDŁUG RODZAJÓW SPORTÓW W 2016 R. (cd.)**  
*COACHING STAFF<sup>a</sup> IN SPORTS SECTIONS BY KINDS OF SPORTS IN 2016 (cont.)*

RODZAJE SPORTÓW <i>KINDS OF SPORTS</i>	Trenerzy <i>Coaches</i>	Instruktorzy <i>Instructors</i>	Inne osoby prowadzące zajęcia sportowe <i>Other persons running sports classes</i>
---	----------------------------	------------------------------------	---

KLUBY BIORĄCE UDZIAŁ WE WSPÓŁZAWODNICTWIE  
 SPORTOWYM NA POZIOMIE OGÓLNOPOLSKIM (cd.)

*CLUBS PARTICIPATING IN SPORTS COMPETITION AT THE NATIONAL LEVEL (cont.)*

Kajakarstwo .....	125	124	22
<i>Canoeing</i>			
kajakarstwo górskie .....	17	21	5
<i>whitewater kayaking</i>			
kajakarstwo klasyczne .....	101	82	17
<i>classic kayaking</i>			
kajak polo .....	7	21	-
<i>canoe polo</i>			
Karate <sup>b</sup> .....	381	907	127
<i>Karate<sup>b</sup></i>			
Kendo .....	8	18	1
<i>Kendo</i>			
Kick-boxing .....	72	178	32
<i>Kick-boxing</i>			
Kolarstwo .....	177	303	124
<i>Cycling</i>			
w tym: <i>of which:</i>			
kolarstwo górskie .....	34	63	46
<i>mountain biking</i>			
kolarstwo przełajowe .....	27	51	14
<i>cyclo-cross</i>			
kolarstwo szosowe .....	83	137	51
<i>road cycling</i>			
kolarstwo torowe .....	30	49	7
<i>track cycling</i>			
trial rowerowy .....	1	1	-
<i>mountain bike trials</i>			
Korfbal .....	6	13	4
<i>Korfbal</i>			
Koszykówka .....	953	440	136
<i>Basketball</i>			
Lekkoatletyka .....	839	590	245
<i>Athletics</i>			
Łucznictwo .....	121	36	39
<i>Archery</i>			
Łyżwiarstwo figurowe .....	40	62	19
<i>Figure skating</i>			

<sup>a</sup>Trenerzy, instruktorzy i inne osoby prowadzące zajęcia sportowe liczeni są tyle razy, w ilu rodzajach sportów występują.

<sup>b</sup>Łącznie z karate tradycyjnym.

<sup>a</sup>*Coaches, instructors and other persons running sports classes are indicated as many times as the number of sports they are active in.* <sup>b</sup> *Including traditional karate.*

TABL. 21. **KADRA SZKOLENIOWA<sup>a</sup> W SEKCJACH SPORTOWYCH WEDŁUG RODZAJÓW SPORTÓW W 2016 R. (cd.)**  
*COACHING STAFF<sup>a</sup> IN SPORTS SECTIONS BY KINDS OF SPORTS IN 2016 (cont.)*

RODZAJE SPORTÓW <i>KINDS OF SPORTS</i>	Trenerzy <i>Coaches</i>	Instruktorzy <i>Instructors</i>	Inne osoby prowadzące zajęcia sportowe <i>Other persons running sports classes</i>
---	----------------------------	------------------------------------	---

KLUBY BIORĄCE UDZIAŁ WE WSPÓŁZAWODNICTWIE SPORTOWYM NA POZIOMIE OGÓLNOPOLSKIM (cd.)  
*CLUBS PARTICIPATING IN SPORTS COMPETITION AT THE NATIONAL LEVEL (cont.)*

Łyżwiarstwo szybkie <sup>b</sup> .....	49	46	9
<i>Speed skating<sup>b</sup></i>			
Modelarstwo sportowe .....	5	36	9
<i>Sport model building</i>			
Muaythai .....	24	32	5
<i>Muaythai</i>			
Narciarstwo .....	120	173	42
<i>Skiing</i>			
narciarstwo alpejskie .....	58	84	13
<i>alpine skiing</i>			
narciarstwo klasyczne .....	58	72	24
<i>nordic skiing</i>			
narciarstwo dowolne .....	4	17	5
<i>freestyle skiing</i>			
Orientacja sportowa .....	28	69	44
<i>Orienteering</i>			
Pięciobój nowoczesny .....	38	29	3
<i>Modern pentathlon</i>			
Piłka nożna .....	6212	2105	1062
<i>Football</i>			
piłka nożna .....	6018	1999	982
<i>football</i>			
piłka nożna halowa (futsal) .	171	93	73
<i>indoor football</i>			
piłka nożna plażowa .....	23	13	7
<i>beach football</i>			
Piłka ręczna .....	747	341	115
<i>Handball</i>			
Piłka siatkowa .....	1195	953	261
<i>Volleyball</i>			
piłka siatkowa .....	1134	891	249
<i>volleyball</i>			
piłka siatkowa plażowa .....	61	62	12
<i>beach volleyball</i>			
Płetwonurkowanie sportowe....	8	12	4
<i>Sport scuba diving</i>			
Podnoszenie ciężarów .....	66	87	21
<i>Weight lifting</i>			

<sup>a</sup>Trenerzy, instruktorzy i inne osoby prowadzące zajęcia sportowe liczeni są tyle razy, w ilu rodzajach sportów występują.

<sup>b</sup>Łącznie z short track.

<sup>a</sup>*Coaches, instructors and other persons running sports classes are indicated as many times as the number of sports they are active in.* <sup>b</sup>*Including short track.*

TABL. 21. **KADRA SZKOLENIOWA<sup>a</sup> W SEKCJACH SPORTOWYCH WEDŁUG  
RODZAJÓW SPORTÓW W 2016 R. (cd.)**  
*COACHING STAFF<sup>a</sup> IN SPORTS SECTIONS BY KINDS OF SPORTS IN 2016 (cont.)*

RODZAJE SPORTÓW <i>KINDS OF SPORTS</i>	Trenerzy <i>Coaches</i>	Instruktorzy <i>Instructors</i>	Inne osoby prowadzące zajęcia sportowe <i>Other persons running sports classes</i>
---	----------------------------	------------------------------------	--

KLUBY BIORĄCE UDZIAŁ WE WSPÓŁZAWODNICTWIE  
SPORTOWYM NA POZIOMIE OGÓLNOPOLSKIM (cd.)

*CLUBS PARTICIPATING IN SPORTS COMPETITION AT THE NATIONAL LEVEL (cont.)*

Radioorientacja sportowa .....	2	5	-
<i>Sport radioorienting</i>			
Ringo .....	1	2	5
<i>Ringo</i>			
Rugby .....	115	84	30
<i>Rugby</i>			
Skiboby .....	-	-	-
<i>Skibob</i>			
Snowboard .....	17	33	1
<i>Snowboard</i>			
Squash .....	3	2	3
<i>Squash</i>			
Sport lotniczy .....	27	489	39
<i>Air sport</i>			
Sport motorowodny i narciarstwo wodne .....	11	21	8
<i>Motorboating and water skiing</i>			
sport motorowodny .....	5	11	-
<i>motorboating</i>			
narciarstwo wodne .....	3	8	6
<i>water skiing</i>			
wakeboard .....	3	2	2
<i>wakeboarding</i>			
Sport motorowy .....	73	137	181
<i>Motorsport</i>			
Sport pływacki .....	813	589	95
<i>Aquatics</i>			
pływanie .....	748	558	79
<i>swimming</i>			
pływanie synchroniczne .....	19	6	7
<i>synchronized swimming</i>			
skoki do wody .....	12	9	5
<i>diving</i>			
piłka wodna .....	34	16	4
<i>water polo</i>			
Sport psich zaprzęgów .....	2	8	20
<i>Dogsled sport</i>			

<sup>a</sup>Trenerzy, instruktorzy i inne osoby prowadzące zajęcia sportowe liczeni są tyle razy, w ilu rodzajach sportów występują.

<sup>a</sup>*Coaches, instructors and other persons running sports classes are indicated as many times as the number of sports they are active in.*

TABL. 21. **KADRA SZKOLENIOWA<sup>a</sup> W SEKCJACH SPORTOWYCH WEDŁUG RODZAJÓW SPORTÓW W 2016 R. (cd.)**  
*COACHING STAFF<sup>a</sup> IN SPORTS SECTIONS BY KINDS OF SPORTS IN 2016 (cont.)*

RODZAJE SPORTÓW <i>KINDS OF SPORTS</i>	Trenerzy <i>Coaches</i>	Instruktorzy <i>Instructors</i>	Inne osoby prowadzące zajęcia sportowe <i>Other persons running sports classes</i>
<b>KLUBY BIORĄCE UDZIAŁ WE WSPÓŁZAWODNICTWIE SPORTOWYM NA POZIOMIE OGÓLNOPOLSKIM (cd.)</b> <i>CLUBS PARTICIPATING IN SPORTS COMPETITION AT THE NATIONAL LEVEL (cont.)</i>			
Sport saneczkowy .....	12	11	2
<i>Luge sport</i>			
saneczkarstwo .....	11	10	2
<i>luge</i>			
bobsleje .....	1	1	-
<i>bobsleigh</i>			
Sporty kulowe .....	26	83	34
<i>Ball sports</i>			
bocce .....	1	24	8
<i>bocce</i>			
bowling .....	11	27	15
<i>tenpin bowling</i>			
kręglarstwo .....	14	32	11
<i>bowling</i>			
Sporty siłowe .....	50	129	32
<i>Strength sports</i>			
fitness .....	15	49	14
<i>fitness</i>			
kulturystyka .....	12	44	8
<i>body-building</i>			
trójbój siłowy .....	23	36	10
<i>powerlifting</i>			
Sporty taneczne .....	106	220	48
<i>Dancesport</i>			
taniec sportowy .....	64	143	34
<i>sport dancing</i>			
taniec towarzyski .....	42	77	14
<i>ballroom dancing</i>			
Strzelectwo sportowe .....	232	463	355
<i>Sport shooting</i>			
Sumo .....	11	32	6
<i>Sumo</i>			
Szachy .....	109	394	122
<i>Chess</i>			
Szermierka .....	141	84	10
<i>Fencing</i>			
Taekwon-do ITF .....	55	136	15
<i>Taekwon-do ITF</i>			
Taekwon-do WTF .....	76	106	11
<i>Taekwon-do WTF</i>			

<sup>a</sup>Trenerzy, instruktorzy i inne osoby prowadzące zajęcia sportowe liczeni są tyle razy, w ilu rodzajach sportów występują.

<sup>a</sup>*Coaches, instructors and other persons running sports classes are indicated as many times as the number of sports they are active in.*

TABL. 21. **KADRA SZKOLENIOWA<sup>a</sup> W SEKCJACH SPORTOWYCH WEDŁUG RODZAJÓW SPORTÓW W 2016 R. (dok.)**  
*COACHING STAFF<sup>a</sup> IN SPORTS SECTIONS BY KINDS OF SPORTS IN 2016 (cont.)*

RODZAJE SPORTÓW <i>KINDS OF SPORTS</i>	Trenerzy <i>Coaches</i>	Instruktorzy <i>Instructors</i>	Inne osoby prowadzące zajęcia sportowe <i>Other persons running sports classes</i>
<b>KLUBY BIORĄCE UDZIAŁ WE WSPÓŁZAWODNICTWIE SPORTOWYM NA POZIOMIE OGÓLNOPOLSKIM (dok.)</b> <i>CLUBS PARTICIPATING IN SPORTS COMPETITION AT THE NATIONAL LEVEL (cont.)</i>			
Tenis .....	231	264	84
<i>Tennis</i>			
Tenis stołowy .....	269	532	267
<i>Table tennis</i>			
Triathlon .....	44	30	6
<i>Triathlon</i>			
Unihokej .....	46	59	41
<i>Floorball</i>			
Warcaby .....	6	42	33
<i>Draughts</i>			
Wędkarstwo .....	2	4	11
<i>Angling</i>			
Wioślarstwo .....	76	65	10
<i>Rowing</i>			
Wrotkarstwo .....	20	49	8
<i>Roller skating</i>			
Wu-Shu .....	15	17	7
<i>Wu-Shu</i>			
Zapasy .....	216	222	25
<i>Wrestling</i>			
zapasy w stylu klasycznym...	97	80	6
<i>Greco-Roman wrestling</i>			
zapasy w stylu wolnym .....	103	131	19
<i>freestyle wrestling</i>			
grapling .....	16	11	-
<i>grappling</i>			
Żeglarstwo .....	140	280	102
<i>Sailing</i>			
w tym: <i>of which:</i>			
żeglarstwo .....	121	247	92
<i>sailing</i>			
żeglarstwo deskowe.....	15	16	7
<i>windsurfing</i>			
żeglarstwo lodowe .....	3	17	3
<i>ice yachting</i>			
Inne dyscypliny .....	202	485	185
<i>Other disciplines</i>			

<sup>a</sup>Trenerzy, instruktorzy i inne osoby prowadzące zajęcia sportowe liczeni są tyle razy, w ilu rodzajach sportów występują.

<sup>a</sup>*Coaches, instructors and other persons running sports classes are indicated as many times as the number of sports they are active in.*

DZIAŁ IV  
DZIAŁALNOŚĆ POLSKICH  
ZWIĄZKÓW SPORTOWYCH

CHAPTER IV  
ACTIVITY OF POLISH SPORTS  
ASSOCIATIONS

TABL. 22. CZŁONKOWIE KADRY NARODOWEJ W POLSKICH ZWIĄZKACH  
SPORTOWYCH  
MEMBERS OF THE NATIONAL TEAM IN POLISH SPORTS ASSOCIATIONS

POLSKIE ZWIĄZKI SPORTOWE <i>POLISH SPORTS ASSOCIATIONS</i> a – 2015 b – 2016	Ogółem <i>Total</i>	W tym <i>Of which</i>		
		kobiety <i>females</i>	młodzieżowcy <i>young competitors</i>	juniorzy <i>juniors</i>
<b>OGÓLEM</b> .....	<b>a 9101</b>	<b>3381</b>	<b>1190</b>	<b>3886</b>
<b>TOTAL</b> .....	<b>b 9105</b>	<b>3297</b>	<b>1724</b>	<b>3792</b>
Aeroklub Polski .....	a 208	31	-	28
<i>Polish Aero Club</i> .....	b 373	52	-	74
P. Z. Alpinizmu .....	a 159	47	12	20
<i>Polish Mountaineering Association</i> .....	b 169	51	13	16
P. Z. Badmintona .....	a 49	19	20	16
<i>Polish Badminton Association</i> .....	b 41	14	13	15
P. Z. Baseballu i Softballu .....	a 200	71	-	123
<i>Polish Baseball and Softball Federation</i> .....	b 109	46	-	19
P. Z. Biathlonu .....	a 39	19	-	16
<i>Polish Biathlon Association</i> .....	b 39	19	-	16
P. Z. Bilardowy .....	a 24	6	-	8
<i>Polish Billiard Association</i> .....	b 28	7	-	13
P. Z. Bobslei i Skeletonu .....	a 13	1	5	-
<i>Polish Bobsleigh and Skeleton Federation</i> .....	b 19	3	4	1
P.Z. Bocci .....	a 8	3	-	-
<i>Polish Bocci Association</i> .....	b 14	3	-	-
P. Z. Bokserski .....	a 256	97	17	192
<i>Polish Boxing Association</i> .....	b 277	126	47	182
P. Z. Brydża Sportowego .....	a 50	14	12	12
<i>Polish Brigde Union</i> .....	b 99	25	17	8
P. Z. Curlingu .....	a 22	11	-	12
<i>Polish Curling Association</i> .....	b 22	11	-	12
P. Z. Gimnastyczny .....	a 168	96	23	98
<i>Polish Gymnastics Association</i> .....	b 139	70	22	81
P. Z. Golfa .....	a 57	21	9	45
<i>Polish Golf Union</i> .....	b 57	37	13	43
P. Z. Hokeja na Lodzie.....	a 215	75	-	115
<i>Polish Ice Hockey Federation</i> .....	b 232	77	-	130
P. Z. Hokeja na Trawie .....	a 564	200	132	213
<i>Polish Hockey Association</i> .....	b 148	70	37	67
P. Z. Jeździecki .....	a 123	64	18	50
<i>Polish Equestrian Federation</i> .....	b 112	62	15	36

TABL. 22. CZŁONKOWIE KADRY NARODOWEJ W POLSKICH ZWIĄZKACH  
 SPORTOWYCH (cd.)  
 MEMBERS OF THE NATIONAL TEAM IN POLISH SPORTS ASSOCIATIONS (cont.)

POLSKIE ZWIĄZKI SPORTOWE POLISH SPORTS ASSOCIATIONS a – 2015 b – 2016	Ogółem <i>Total</i>	W tym <i>Of which</i>		
		kobiety <i>females</i>	młodzieżowcy <i>young competitors</i>	juniorzy <i>juniors</i>
P. Z. Ju-Jitsu ..... a	140	51	51	35
<i>Polish Ju-Jitsu Association</i> ..... b	176	54	52	42
P. Z. Judo ..... a	152	83	32	72
<i>Polish Judo Association</i> ..... b	47	24	12	16
P. Z. Kajakowy ..... a	245	85	89	64
<i>Polish Canoe Federation</i> ..... b	202	73	56	52
P. Z. Karate ..... a	180	45	40	75
<i>Polish Karate Association</i> ..... b	193	51	46	79
P. Z. Karate Fudokan ..... a	148	52	42	49
<i>Polish Fudokan Karate Association</i> ..... b	.	.	.	.
P. Z. Karate Tradycyjnego ..... a	143	48	45	52
<i>Traditional Karate Federation of Poland</i> ..... b	188	76	41	95
P. Z. Kendo ..... a	34	8	-	-
<i>Polish Kendo Federation</i> ..... b	39	11	-	3
P. Z. Kick-Boxingu ..... a	267	85	65	114
<i>Polish Kickboxing Association</i> ..... b	271	90	52	118
P. Z. Kolarski ..... a	163	55	24	81
<i>Polish Cycling Federation</i> ..... b	120	35	37	37
P. Z. Korfballu ..... a	36	18	-	20
<i>Polish Korfball Association</i> ..... b	36	18	-	20
P. Z. Koszykówki ..... a	116	56	32	42
<i>Polish Basketball Association</i> ..... b	203	100	57	62
P. Z. Kręglarski ..... a	132	59	-	39
<i>Polish Ninepin and Tenpin Federation</i> ..... b	131	59	-	40
P. Z. Kulturystryki, Fitness i Trójboju Siłowego ..... a	199	71	-	86
<i>Bodybuilding, Fitness and Powerlifting</i> ..... b	208	69	-	85
P. Z. Lekkiej Atletyki ..... a	220	99	58	87
<i>Polish Athletics Association</i> ..... b	182	87	13	91
P. Z. Łuczniczy ..... a	38	20	-	24
<i>Polish Archery Federation</i> ..... b	27	15	-	12
P. Z. Łyżwiarstwa Figurowego ..... a	21	10	-	11
<i>Polish Figure Skating Association</i> ..... b	25	12	4	15
P. Z. Łyżwiarstwa Szybkiego ..... a	88	40	28	40
<i>Polish Speed Skating Association</i> ..... b	62	30	7	40
P. Z. Motorowodny i Narciarstwa Wod- nego ..... a	38	5	8	5
<i>Polish Motorboat Sports and Water- -skiing Association</i> ..... b	41	10	6	21

TABL. 22. CZŁONKOWIE KADRY NARODOWEJ W POLSKICH ZWIĄZKACH  
SPORTOWYCH (cd.)  
MEMBERS OF THE NATIONAL TEAM IN POLISH SPORTS ASSOCIATIONS (cont.)

POLSKIE ZWIĄZKI SPORTOWE POLISH SPORTS ASSOCIATIONS a – 2015 b – 2016	Ogółem <i>Total</i>	W tym <i>Of which</i>		
		kobiety <i>females</i>	młodzieżowy <i>young competitors</i>	juniorzy <i>juniors</i>
P. Z. Motorowy ..... a	271	5	-	58
<i>Polish Motor Union</i> b	262	8	-	49
P. Z. Muaythai ..... a	39	7	-	10
<i>Polish Muaythai Federation</i> b	30	6	-	-
P. Z. Narciarski ..... a	253	79	24	110
<i>Polish Ski Federation</i> b	46	15	11	16
P. Z. Orientacji Sportowej ..... a	67	32	12	32
<i>Polish Orienteering Association</i> b	67	28	7	40
P. Z. Pięcioboju Nowoczesnego ..... a	21	10	9	7
<i>Polish Modern Pentathlon Association</i> b	27	11	10	12
P. Z. Piłki Nożnej ..... a	529	136	91	307
<i>Polish Football Association</i> b	903	152	550	302
P. Z. Piłki Siatkowej ..... a	377	194	13	231
<i>Polish Volleyball Federation</i> b	463	246	35	259
P. Z. Płetwonurkowania Sportowego ..... a	6	5	5	-
<i>Polish Underwater Federation</i> b	14	8	-	6
P. Z. Pływacki ..... a	175	59	1	117
<i>Polish Swimming Federation</i> b	177	71	1	119
P. Z. Podnoszenia Ciężarów ..... a	86	39	16	50
<i>Polish Weightlifting Federation</i> b	83	38	15	53
P.Z. Przeciągania Liny ..... a	.	.	.	.
<i>Polish Tug of War Federation</i> b	18	-	-	-
P. Z. Rugby ..... a	164	28	38	44
<i>Polish Rugby Union</i> b	231	44	48	68
P. Z. Skibobowy ..... a	9	3	-	1
<i>Polish Skibob Association</i> b	.	.	.	.
P. Z. Snookera i Bilarda Angielskiego ..... a	26	5	8	2
<i>Polish Billiards and Snooker Association</i> b	27	6	6	7
P. Z. Sportów Saneczkowych ..... a	37	11	6	15
<i>Polish Association for Luge Sports</i> b	28	10	6	16
P. Z. Sportów Wrotkarskich ..... a	25	4	3	5
<i>Polish Federation of Roller Skating</i> b	50	14	6	15
P. Z. Sportu Niesłyszących ..... a	266	117	-	30
<i>Polish Deaf Sports Association</i> b	300	119	113	29
P. Z. Sportu Psich Zaprzęgów ..... a	29	6	-	6
<i>Polish Association of Sleddog Sports</i> b	35	17	-	7



TABL. 22. **CZŁONKOWIE KADRY NARODOWEJ W POLSKICH ZWIĄZKACH  
 SPORTOWYCH (dok.)**  
*MEMBERS OF THE NATIONAL TEAM IN POLISH SPORTS ASSOCIATIONS (cont.)*

POLSKIE ZWIĄZKI SPORTOWE POLISH SPORTS ASSOCIATIONS a – 2015 b – 2016	Ogółem <i>Total</i>	W tym <i>Of which</i>		
		kobiety <i>females</i>	młodzieżowcy <i>young competitors</i>	juniorzy <i>juniors</i>
P. Z. Strzelectwa Sportowego ..... a	153	69	28	86
<i>Polish Sport Shooting Federation</i> b	196	87	49	112
P. Z. Sumo ..... a	60	27	18	27
<i>Polish Sumo Federation</i> b	99	40	40	38
P. Z. Szachowy ..... a	140	57	2	96
<i>Polish Chess Federation</i> b	172	70	2	120
P. Z. Szermierczy ..... a	117	60	19	72
<i>Polish Fencing Association</i> b	77	39	24	25
P. Z. Taekwon-do ..... a	96	43	-	52
<i>Polish Taekwondo Association</i> b	62	29	-	31
P. Z. Taekwon-do Olimpijskiego ..... a	37	18	11	15
<i>Polish Taekwondo Olympic Association</i> b	101	44	39	35
P. Z. Tańca Sportowego ..... a	277	168	-	113
<i>Polish Dance Sport Union</i> b	187	142	-	143
P. Z. Tenisa Stołowego ..... a	120	60	16	72
<i>Polish Table Tennis Association</i> b	135	65	29	73
P. Z. Tenisowy ..... a	14	6	-	5
<i>Polish Tennis Association</i> b	19	10	-	8
P. Z. Towarzystw Wioślarskich ..... a	231	80	24	22
<i>Polish Rowing Association</i> b	183	72	51	77
P. Z. Triathlonu ..... a	45	18	3	29
<i>Polish Triathlon Union</i> b	20	11	4	6
P. Z. Unihokeja ..... a	160	90	-	70
<i>Polish Floorball Federation</i> b	120	60	-	60
P. Z. Warcabowy ..... a	54	21	-	15
<i>Polish Draughts Federation</i> b	.	.	.	.
P. Z. Wędkarski ..... a	72	13	5	25
<i>Polish Angling Association</i> b	77	12	-	25
P. Z. Wu-Shu ..... a	80	35	12	19
<i>Polish Wushu Federation</i> b	80	35	12	19
P. Z. Zapaśniczy ..... a	66	21	24	19
<i>Polish Wrestling Federation</i> b	87	25	18	28
P. Z. Żeglarski ..... a	131	52	40	52
<i>Polish Yachting Association</i> b	280	95	32	208
Związek Piłki Ręcznej w Polsce ..... a	279	138	-	200
<i>Polish Handball Federation</i> b	378	179	52	230
Liga Obrony Kraju ..... a	74	-	-	28
<i>National Defence League</i> b	42	2	-	15

TABL. 23. ZAWODNICY<sup>1</sup> ZAREJESTROWANI W POLSKICH ZWIĄZKACH  
SPORTOWYCH WEDŁUG REGIONÓW  
COMPETITORS<sup>1</sup> REGISTERED IN POLISH SPORTS ASSOCIATIONS BY REGION

REGIONY <i>REGIONS</i> a – 2015 b – 2016	Ogółem <i>Total</i>	W tym <i>Of which</i>				
		młodzie- żowcy <i>young competi- tors</i>	juniorzy <i>juniors</i>	juniorzy młodszy „kadeci” <i>younger juniors “cadets”</i>	młodzicy <i>sub- juniors</i>	dzieci <i>children</i>
<b>OGÓŁEM TOTAL</b>						
<b>POLSKA .....</b>	<b>a 1158665</b>	<b>105728</b>	<b>127463</b>	<b>127228</b>	<b>130902</b>	<b>172125</b>
<b>POLAND .....</b>	<b>b 1252152</b>	<b>106321</b>	<b>124995</b>	<b>130638</b>	<b>136310</b>	<b>207385</b>
Centralny .....	a 197205	17042	20882	22557	23516	35149
<i>Central</i> .....	b 211563	16871	20771	23120	25157	41121
Południowy .....	a 249360	22382	29092	29111	30608	36516
<i>Southern</i> .....	b 272342	23280	29289	29898	31304	46125
Wschodni .....	a 180233	18357	21744	20253	18641	20218
<i>Eastern</i> .....	b 196373	18265	21335	20757	19763	25835
Północno-zachodni .....	a 204742	19190	21831	21477	22024	30991
<i>North-western</i> .....	b 221697	19185	21029	21985	22742	37337
Południowo-zachodni .....	a 152567	12924	14885	14586	15371	20869
<i>South-western</i> .....	b 161558	12618	14325	14784	15808	23401
Północny .....	a 174558	15833	19029	19244	20742	28382
<i>Northern</i> .....	b 188619	16102	18246	20094	21536	33566
<i>w tym kobiety of which females</i>						
<b>POLSKA .....</b>	<b>a 126272</b>	<b>9059</b>	<b>18500</b>	<b>23939</b>	<b>27380</b>	<b>24065</b>
<b>POLAND .....</b>	<b>b 131185</b>	<b>9135</b>	<b>18385</b>	<b>23693</b>	<b>28485</b>	<b>27181</b>
Centralny .....	a 24818	1912	3540	4658	4956	4589
<i>Central</i> .....	b 25628	1782	3568	4739	5426	4791
Południowy .....	a 26432	1687	3747	4866	6060	4850
<i>Southern</i> .....	b 27352	1837	3735	4585	5895	5876
Wschodni .....	a 18362	1278	3002	3640	3759	3697
<i>Eastern</i> .....	b 19169	1217	2913	3523	3921	4343
Północno-zachodni .....	a 21407	1722	3201	4026	4843	3570
<i>North-western</i> .....	b 22225	1794	3224	4064	4903	4094
Południowo-zachodni .....	a 15522	1015	2160	2662	3240	4023
<i>South-western</i> .....	b 16043	994	2048	2765	3454	4161
Północny .....	a 19731	1445	2850	4087	4522	3336
<i>Northern</i> .....	b 20768	1511	2897	4017	4886	3916

<sup>1</sup> Łącznie z zawodnikami zagranicznymi występującymi w Polsce. Zawodnicy mogą być wykazani wielokrotnie, jeżeli posiadają licencje w kilku sportach nadzorowanych przez jeden związek sportowy.

<sup>1</sup> Including foreign competitors playing in Poland. Competitors may be shown several times if they are licensed in several sports supervised by one sports association.

TABL. 24. ZAWODNICY<sup>1</sup> ZAREJESTROWANI W POLSKICH ZWIĄZKACH SPORTOWYCH WEDŁUG WOJEWÓDZTW  
 COMPETITORS<sup>1</sup> REGISTERED IN POLISH SPORTS ASSOCIATIONS BY VOIVODSHIP

WOJEWÓDZTWA VOIVODSHIPS a – 2015 b – 2016	Ogółem <i>Total</i>	W tym <i>Of which</i>				
		młodzie- żowcy <i>young competi- tors</i>	juniorzy <i>juniors</i>	juniorzy młodzi „kadeci” <i>younger juniors “cadets”</i>	młodzicy <i>sub- juniors</i>	dzieci <i>children</i>
<b>OGÓLEM TOTAL</b>						
<b>POLSKA .....</b>	<b>a 1158665</b>	<b>105728</b>	<b>127463</b>	<b>127228</b>	<b>130902</b>	<b>172125</b>
<b>POLAND .....</b>	<b>b 1252152</b>	<b>106321</b>	<b>124995</b>	<b>130638</b>	<b>136310</b>	<b>207385</b>
Dolnośląskie .....	a 105458	8612	10351	10305	11109	16429
	b 111910	8484	9741	10410	11467	18528
Kujawsko-pomorskie .....	a 59872	5782	7186	6968	7620	9463
	b 65084	5857	6695	7284	7753	11666
Lubelskie .....	a 58734	6148	7346	6629	6591	8038
	b 62273	6156	6870	6558	6698	9313
Lubuskie .....	a 40372	3311	3788	3895	3984	6815
	b 43882	3416	3723	3956	4307	8029
Łódzkie .....	a 64287	6121	7530	7989	7428	8323
	b 68862	6019	7242	7642	7973	10195
Małopolskie .....	a 116222	11037	13764	14103	13896	15475
	b 128470	11897	14134	14402	14143	20445
Mazowieckie .....	a 132918	10921	13352	14568	16088	26826
	b 142701	10852	13529	15478	17184	30926
Opolskie .....	a 47109	4312	4534	4281	4262	4440
	b 49648	4134	4584	4374	4341	4873
Podkarpackie .....	a 73978	7491	8575	8301	6428	6759
	b 80378	7593	8657	8384	6971	8353
Podlaskie .....	a 18876	1715	2126	2006	2484	2585
	b 23040	1624	2116	2281	2844	4926
Pomorskie .....	a 73292	6218	7772	8018	8576	13083
	b 78325	6490	7550	8205	8969	14516
Śląskie .....	a 133138	11345	15328	15008	16712	21041
	b 143872	11383	15155	15496	17161	25680
Świętokrzyskie .....	a 28645	3003	3697	3317	3138	2836
	b 30682	2892	3692	3534	3250	3243
Warmińsko-mazurskie .....	a 41394	3833	4071	4258	4546	5836
	b 45210	3755	4001	4605	4814	7384
Wielkopolskie .....	a 103094	9704	11708	11242	11811	15809
	b 112139	9782	11098	11627	12264	19487
Zachodniopomorskie .....	a 61276	6175	6335	6340	6229	8367
	b 65676	5987	6208	6402	6171	9821

<sup>1</sup> Łącznie z zawodnikami zagranicznymi występującymi w Polsce. Zawodnicy mogą być wykazani wielokrotnie, jeżeli posiadają licencje w kilku sportach nadzorowanych przez jeden związek sportowy.

<sup>1</sup> Including foreign competitors playing in Poland. Competitors may be shown several times if they are licensed in several sports supervised by one sports association.

TABL. 24. ZAWODNICY<sup>1</sup> ZAREJESTROWANI W POLSKICH ZWIĄZKACH SPORTOWYCH WEDŁUG WOJEWÓDZTW (dok.)  
 COMPETITORS<sup>1</sup> REGISTERED IN POLISH SPORTS ASSOCIATIONS BY VOIVODSHIP (cont.)

WOJEWÓDZTWA VOIVODSHIPS a – 2015 b – 2016	Ogółem <i>Total</i>	W tym <i>Of which</i>				
		młodzie- żowcy <i>young competi- tors</i>	juniorzy <i>juniors</i>	juniorzy młodszy „kadeci” <i>younger juniors “cadets”</i>	młodzicy <i>sub- juniors</i>	dzieci <i>children</i>
<i>w tym kobiety of which females</i>						
<b>POLSKA</b> .....	<b>a 126272</b>	<b>9059</b>	<b>18500</b>	<b>23939</b>	<b>27380</b>	<b>24065</b>
<b>POLAND</b> .....	<b>b 131185</b>	<b>9135</b>	<b>18385</b>	<b>23693</b>	<b>28485</b>	<b>27181</b>
Dolnośląskie .....	a 12264	765	1685	2009	2438	3558
	b 12395	733	1471	1987	2601	3652
Kujawsko-pomorskie .....	a 6868	492	983	1405	1694	1146
	b 7561	582	956	1426	1818	1615
Lubelskie .....	a 7150	557	1146	1203	1331	1651
	b 7087	515	952	1116	1490	1676
Lubuskie .....	a 3516	227	463	702	827	714
	b 3795	294	446	728	874	830
Łódzkie .....	a 8244	709	1374	1659	1662	1377
	b 8284	602	1257	1623	2016	1225
Małopolskie .....	a 9806	731	1491	1951	2202	1467
	b 10417	863	1490	1858	2104	2068
Mazowieckie .....	a 16574	1203	2166	2999	3294	3212
	b 17344	1180	2311	3116	3410	3566
Opolskie .....	a 3258	250	475	653	802	465
	b 3648	261	577	778	853	509
Podkarpackie.....	a 5588	320	884	1242	1071	1297
	b 5683	275	871	1172	1070	1508
Podlaskie .....	a 2979	201	517	651	824	344
	b 3436	214	562	686	759	675
Pomorskie .....	a 8882	614	1295	1783	1945	1681
	b 8810	588	1305	1663	2052	1602
Śląskie .....	a 16626	956	2256	2915	3858	3383
	b 16935	974	2245	2727	3791	3808
Świętokrzyskie .....	a 2645	200	455	544	533	405
	b 2963	213	528	549	602	484
Warmińsko-mazurskie .....	a 3981	339	572	899	883	509
	b 4397	341	636	928	1016	699
Wielkopolskie .....	a 11601	957	1867	2193	2715	1516
	b 12009	931	1856	2239	2741	1907
Zachodniopomorskie .....	a 6290	538	871	1131	1301	1340
	b 6421	569	922	1097	1288	1357

<sup>1</sup> Łącznie z zawodnikami zagranicznymi występującymi w Polsce. Zawodnicy mogą być wykazani wielokrotnie, jeżeli posiadają licencje w kilku sportach nadzorowanych przez jeden związek sportowy.

<sup>1</sup> Including foreign competitors playing in Poland. Competitors may be shown several times if they are licensed in several sports supervised by one sports association.

TABL. 25. ZAWODNICY<sup>1</sup> ZAREJESTROWANI W POLSKICH ZWIĄZKACH  
SPORTOWYCH WEDŁUG RODZAJÓW SPORTÓW  
COMPETITORS<sup>1</sup> REGISTERED IN POLISH SPORTS ASSOCIATIONS BY KINDS OF  
SPORTS

RODZAJE SPORTÓW KINDS OF SPORTS a – 2015 b – 2016	Ogółem Total	W tym Of which					
		młodzie- żowcy young competi- tors	juniorzy juniors	juniorzy młodszy „kadeci” younger juniors “cadets”	młodzicy sub- juniors	dzieci children	
OGÓŁEM TOTAL							
<b>POLSKA</b> .....	<b>a</b>	<b>1158665</b>	<b>105728</b>	<b>127463</b>	<b>127228</b>	<b>130902</b>	<b>172125</b>
<b>POLAND</b> .....	<b>b</b>	<b>1252152</b>	<b>106321</b>	<b>124995</b>	<b>130638</b>	<b>136310</b>	<b>207385</b>
Akrobatyka .....	a	1772	42	464	611	570	39
<i>Acrobatics</i> .....	b	1996	40	429	560	812	106
Alpinizm .....	a	6664	1456	1298	-	-	-
<i>Mountaineering</i> .....	b	6742	1471	1270	-	-	-
Badminton .....	a	1829	108	140	258	404	607
<i>Badminton</i> .....	b	2240	180	200	317	433	764
Baseball i softball .....	a	943	-	227	160	220	-
<i>Baseball i softball</i> .....	b	846	-	101	125	267	-
Biathlon .....	a	623	-	91	74	407	-
<i>Biathlon</i> .....	b	623	-	91	74	407	-
Bilard .....	a	1884	-	172	254	-	-
<i>Billiards</i> .....	b	1999	-	160	192	51	-
Bobsleje i skeleton .....	a	40	16	3	4	2	-
<i>Bobsleigh and skeleton</i> .....	b	32	9	6	2	1	-
Boccia .....	a	164	-	-	-	-	-
<i>Boccia</i> .....	b	261	-	-	-	-	16
Boks .....	a	1310	289	325	188	282	-
<i>Boxing</i> .....	b	1426	384	379	181	238	-
Brydż sportowy .....	a	5924	181	101	224	333	-
<i>Bridge</i> .....	b	5815	160	85	221	291	-
Curling .....	a	317	-	63	48	98	-
<i>Curling</i> .....	b	351	-	71	67	102	-
Gimnastyka artystyczna .....	a	743	4	71	343	223	54
<i>Rhythmic gymnastics</i> .....	b	925	3	93	333	397	80
Gimnastyka sportowa .....	a	853	109	80	283	261	13
<i>Artistic gymnastics</i> .....	b	952	57	117	219	371	160
Golf .....	a	4021	119	92	105	66	42
<i>Golf</i> .....	b	4707	127	129	155	94	111
Hokej na lodzie .....	a	3994	-	2023	-	-	-
<i>Ice hockey</i> .....	b	4668	-	2170	-	-	287
Hokej na trawie .....	a	6609	439	1178	1307	1612	853
<i>Hockey</i> .....	b	6865	446	1280	1467	1720	721

<sup>1</sup> Łącznie z zawodnikami zagranicznymi występującymi w Polsce. Zawodnicy mogą być wykazani wielokrotnie, jeżeli posiadają licencje w kilku sportach nadzorowanych przez jeden związek sportowy.

<sup>1</sup> Including foreign competitors playing in Poland. Competitors may be shown several times if they are licensed in several sports supervised by one sports association.

TABL. 25. ZAWODNICY<sup>1</sup> ZAREJESTROWANI W POLSKICH ZWIĄZKACH  
SPORTOWYCH WEDŁUG RODZAJÓW SPORTÓW (cd.)  
COMPETITORS<sup>1</sup> REGISTERED IN POLISH SPORTS ASSOCIATIONS BY KINDS OF  
SPORTS (cont.)

RODZAJE SPORTÓW KINDS OF SPORTS a – 2015 b – 2016	Ogółem Total	W tym Of which					
		młodzie- żowcy young competi- tors	juniorzy juniors	juniorzy młodszy „kadeci” younger juniors “cadets”	młodzicy sub- juniors	dzieci children	
	OGÓŁEM (cd.)	TOTAL (cont.)					
Jeździectwo .....	a	4358	566	896	592	62	3
<i>Equestrian</i>	b	4650	633	936	699	77	-
Judo .....	a	2287	209	416	929	490	79
<i>Judo</i>	b	2363	186	330	749	967	-
Ju-jitsu .....	a	955	300	319	-	-	-
<i>Ju-jitsu</i>	b	1150	310	260	194	-	-
Kajakarstwo .....	a	4099	404	619	1188	1508	157
<i>Canoeing</i>	b	3815	599	701	1073	1076	126
Karate .....	a	4685	635	510	1140	560	980
<i>Karate</i>	b	5663	770	598	1284	760	1266
Karate fudokan.....	a	1390	254	525	107	65	101
<i>Fudokan karate</i>	b	.	.	.	.	.	.
Karate tradycyjne .....	a	3850	337	226	319	619	1896
<i>Traditional karate</i>	b	3930	349	238	331	634	1913
Kendo .....	a	377	24	15	23	-	-
<i>Kendo</i>	b	447	51	28	10	1	3
Kick-boxing .....	a	6470	1334	1565	409	416	140
<i>Kick-boxing</i>	b	6647	1354	1603	445	418	173
Kolarstwo .....	a	2453	192	365	566	705	346
<i>Cycling</i>	b	2489	37	362	606	771	252
Korfball .....	a	638	-	164	152	174	-
<i>Korfball</i>	b	292	-	176	-	-	-
Koszykówka .....	a	19341	832	2021	3389	4197	6310
<i>Basketball</i>	b	21874	1070	2120	3608	4715	6720
Kręglarstwo .....	a	1700	-	500	500	300	150
<i>Bowling</i>	b	891	-	258	149	63	41
Kulturystyka, fitness i trójbój siłowy .....	a	1405	-	308	145	60	55
<i>Body-building, fitness and powerlifting</i>	b	1688	-	420	215	78	70
Lekkoatletyka .....	a	9702	739	1472	2288	4067	372
<i>Athletics</i>	b	10273	1089	1927	3625	2439	230
Łuczniczstwo .....	a	1369	178	232	282	166	20
<i>Archery</i>	b	1412	161	261	289	198	17

<sup>1</sup> Łącznie z zawodnikami zagranicznymi występującymi w Polsce. Zawodnicy mogą być wykazani wielokrotnie, jeżeli posiadają licencje w kilku sportach nadzorowanych przez jeden związek sportowy.

<sup>1</sup> Including foreign competitors playing in Poland. Competitors may be shown several times if they are licensed in several sports supervised by one sports association.

TABL. 25. ZAWODNICY<sup>1</sup> ZAREJESTROWANI W POLSKICH ZWIĄZKACH SPORTOWYCH WEDŁUG RODZAJÓW SPORTÓW (cd.)  
 COMPETITORS<sup>1</sup> REGISTERED IN POLISH SPORTS ASSOCIATIONS BY KINDS OF SPORTS (cont.)

RODZAJE SPORTÓW KINDS OF SPORTS a – 2015 b – 2016	Ogółem Total	W tym Of which					
		młodzie- żowcy young competi- tors	juniorzy juniors	juniorzy młodszy „kadeci” younger juniors “cadets”	młodzicy sub- juniors	dzieci children	
		OGÓŁEM (cd.)	TOTAL (cont.)				
Łyżwiarstwo figurowe .....	a	402	8	53	71	156	92
Figure skating	b	407	4	84	75	161	64
Łyżwiarstwo szybkie <sup>2</sup> .....	a	867	41	61	83	143	515
Speed skating <sup>2</sup>	b	833	48	59	100	130	463
Modelarstwo sportowe .....	a	462	-	144	-	-	-
Sport model building	b	482	-	151	-	-	-
Muaythai .....	a	1474	-	340	34	-	26
Muaythai	b	1474	-	340	34	-	26
Narciarstwo .....	a	1066	16	165	201	294	216
Skiing	b	1075	52	82	204	320	309
Orientacja sportowa .....	a	1533	68	104	184	275	346
Sport orienteering	b	1468	60	85	152	240	348
Pięciobój nowoczesny .....	a	397	22	21	52	296	-
Modern pentathlon	b	650	15	20	374	234	-
Piłka nożna .....	a	859988	87633	85207	81871	76332	129188
Football	b	952337	88020	85903	87372	82309	161751
Piłka ręczna .....	a	21010	-	2520	3863	5266	5415
Handball	b	21901	241	2302	4259	5730	5572
Piłka siatkowa <sup>3</sup> .....	a	31742	213	3783	5774	8346	8789
Volleyball <sup>3</sup>	b	32627	307	3686	5769	8828	10050
Płetwonurkowanie sportowe .....	a	353	46	79	88	75	-
Sport scuba diving	b	348	39	73	84	80	-
Podnoszenie ciężarów .....	a	1238	161	369	259	274	-
Weight lifting	b	1256	177	332	466	81	3
Przeciąganie liny .....	a	.	.	.	.	.	.
Tug of war	b	176	20	100	-	-	-
Rugby.....	a	7606	410	815	723	326	12
Rugby	b	9409	1411	602	720	660	-
Skiboby .....	a	20	-	3	1	-	-
Skibob	b	.	.	.	.	.	.
Snooker i bilard angielski .....	a	112	18	6	-	-	-
Snooker and English billiards	b	120	7	7	-	-	-
Snowboard .....	a	310	8	105	95	39	19
Snowboard	b	194	11	56	66	41	-

<sup>1</sup> Łącznie z zawodnikami zagranicznymi występującymi w Polsce. Zawodnicy mogą być wykazani wielokrotnie, jeżeli posiadają licencje w kilku sportach nadzorowanych przez jeden związek sportowy. <sup>2</sup> Łącznie z short track. <sup>3</sup> Łącznie z piłką siatkową plażową.

<sup>1</sup> Including foreign competitors playing in Poland. Competitors may be shown several times if they are licensed in several sports supervised by one sports association. <sup>2</sup> Including short track. <sup>3</sup> Including beach volleyball.

TABL. 25. ZAWODNICY<sup>1</sup> ZAREJESTROWANI W POLSKICH ZWIĄZKACH  
SPORTOWYCH WEDŁUG RODZAJÓW SPORTÓW (cd.)  
COMPETITORS<sup>1</sup> REGISTERED IN POLISH SPORTS ASSOCIATIONS BY KINDS OF  
SPORTS (cont.)

RODZAJE SPORTÓW KINDS OF SPORTS a – 2015 b – 2016	Ogółem Total	W tym Of which					
		młodzie- zowcy young competi- tors	juniorzy juniors	juniorzy młodszy „kadeci” younger juniors “cadets”	młodzicy sub- juniors	dzieci children	
		OGÓŁEM (cd.)	TOTAL (cont.)				
Sport lotniczy .....	a	1642	-	194	69	135	-
Air sport	b	1549	-	199	61	163	-
Sport motorowodny i narciar- stwo wodne .....	a	642	54	78	34	33	23
Motorboating and water skiing	b	658	54	74	36	36	23
Sport motorowy .....	a	2214	-	568	-	-	-
Motorsport	b	2265	-	578	-	-	-
Sport pływacki .....	a	24900	2137	3621	7160	5738	5696
Swimming sport	b	15460	495	1585	2626	5013	5460
Sport psich zaprzęgów .....	a	245	-	15	13	-	-
Dogsled sport	b	255	-	13	6	1	-
Sport saneczkowy .....	a	203	25	44	65	40	-
Luge sport	b	284	34	59	103	61	16
Sporty osób niesłyszących .....	a	1730	-	380	-	-	120
Sports of deaf people	b	1705	-	374	-	-	99
Strzelectwo sportowe .....	a	16882	474	1209	608	391	-
Sport shooting	b	20495	489	1145	719	417	-
Sumo .....	a	1200	44	193	266	653	22
Sumo	b	1325	46	220	260	757	10
Szachy .....	a	12715	826	2500	2716	1700	312
Chess	b	13528	980	2598	2820	1850	430
Szermierka .....	a	2719	157	291	630	961	463
Fencing	b	2669	134	311	606	937	451
Taekwon-do ITF .....	a	8895	-	1899	-	3936	-
Taekwon-do ITF	b	9291	-	1888	-	4323	-
Taekwon-do WTF .....	a	1532	219	399	410	403	9
Taekwon-do WTF	b	1693	163	294	305	504	332
Taniec sportowy .....	a	1875	-	511	405	96	-
Sport dancing	b	1421	-	487	543	227	-
Tenis .....	a	7962	102	191	311	1397	5861
Tennis	b	7399	165	248	431	1178	5218
Tenis stołowy .....	a	10356	1059	1429	1140	877	1117
Table tennis	b	10080	769	1262	1060	1091	1244
Triathlon .....	a	1280	132	219	190	204	300
Triathlon	b	326	34	54	75	68	30

<sup>1</sup> Łącznie z zawodnikami zagranicznymi występującymi w Polsce. Zawodnicy mogą być wykazani wielokrotnie, jeżeli posiadają licencje w kilku sportach nadzorowanych przez jeden związek sportowy.

<sup>1</sup> Including foreign competitors playing in Poland. Competitors may be shown several times if they are licensed in several sports supervised by one sports association.



TABL. 25. ZAWODNICY<sup>1</sup> ZAREJESTROWANI W POLSKICH ZWIĄZKACH  
SPORTOWYCH WEDŁUG RODZAJÓW SPORTÓW (cd.)  
COMPETITORS<sup>1</sup> REGISTERED IN POLISH SPORTS ASSOCIATIONS BY KINDS OF  
SPORTS (cont.)

RODZAJE SPORTÓW KINDS OF SPORTS a – 2015 b – 2016	Ogółem Total	W tym Of which					
		młodzie- żowcy young competi- tors	juniorzy juniors	juniorzy młodszy „kadeci” younger juniors “cadets”	młodzicy sub- juniors	dzieci children	
		OGÓŁEM (dok.)	TOTAL (cont.)				
Unihokej .....	a	2127	-	579	786	235	-
Floorball	b	1409	-	249	410	87	-
Warcaby .....	a	1675	143	186	157	168	128
Draughts	b	.	.	.	.	.	.
Wędkarstwo .....	a	5936	434	190	25	-	-
Angling	b	6164	378	129	12	-	-
Wioślarstwo .....	a	2114	369	410	654	464	-
Rowing	b	1996	333	404	638	425	-
Wrotkarstwo .....	a	965	58	84	109	111	172
Roller skating	b	1303	55	145	141	182	381
Wu-Shu .....	a	4192	294	815	628	434	893
Wu-Shu	b	4192	294	815	628	434	893
Zapasy .....	a	3349	238	409	813	1570	174
Wrestling	b	3255	258	389	935	1534	-
Żeglarstwo .....	a	9966	1552	793	852	1667	-
Sailing	b	10641	1742	794	1358	827	1156
		w tym kobiety		of which females			
<b>POLSKA</b> .....	<b>a</b>	<b>126272</b>	<b>9059</b>	<b>18500</b>	<b>23939</b>	<b>27380</b>	<b>24065</b>
<b>POLAND</b>	<b>b</b>	<b>131185</b>	<b>9135</b>	<b>18385</b>	<b>23693</b>	<b>28485</b>	<b>27181</b>
Akrobatyka .....	a	1031	18	246	358	361	32
Acrobatics	b	1203	16	246	329	515	80
Alpinizm .....	a	2724	591	565	-	-	-
Mountaineering	b	2692	591	543	-	-	-
Badminton .....	a	755	38	47	115	190	289
Badminton	b	951	72	75	149	210	351
Baseball i softball .....	a	160	-	37	8	30	-
Baseball i softball	b	183	-	31	16	30	-
Biathlon .....	a	258	-	35	28	176	-
Biathlon	b	258	-	35	28	176	-
Bilard .....	a	175	-	46	62	-	-
Billiards	b	198	-	49	48	11	-
Bobsleje i skeleton .....	a	13	4	3	4	1	-
Bobsleigh and skeleton	b	7	1	2	1	-	-

<sup>1</sup> Łącznie z zawodnikami zagranicznymi występującymi w Polsce. Zawodnicy mogą być wykazani wielokrotnie, jeżeli posiadają licencje w kilku sportach nadzorowanych przez jeden związek sportowy.

<sup>1</sup> Including foreign competitors playing in Poland. Competitors may be shown several times if they are licensed in several sports supervised by one sports association.

TABLE 25. **ZAWODNICY<sup>1</sup> ZAREJESTROWANI W POLSKICH ZWIĄZKACH SPORTOWYCH WEDŁUG RODZAJÓW SPORTÓW (cd.)**  
**COMPETITORS<sup>1</sup> REGISTERED IN POLISH SPORTS ASSOCIATIONS BY KINDS OF SPORTS (cont.)**

RODZAJE SPORTÓW KINDS OF SPORTS a – 2015 b – 2016	Ogółem Total	W tym Of which					
		młodzie- żowcy young competi- tors	juniorzy juniors	juniorzy młodszy „kadeci” younger juniors “cadets”	młodzicy sub- juniors	dzieci children	
		w tym kobiety (cd.) of which females (cont.)					
Boccia .....	a	76	-	-	-	-	-
Boccia .....	b	93	-	-	-	-	8
Boks .....	a	426	110	121	81	-	-
Boxing .....	b	414	111	121	73	-	-
Brydż sportowy .....	a	751	56	31	78	102	-
Bridge .....	b	743	47	32	67	94	-
Curling .....	a	127	-	31	25	23	-
Curling .....	b	137	-	31	38	24	-
Gimnastyka artystyczna .....	a	743	4	71	343	223	54
Rhythmic gymnastics .....	b	925	3	93	333	397	80
Gimnastyka sportowa .....	a	355	3	44	141	111	11
Artistic gymnastics .....	b	534	10	64	105	233	114
Golf .....	a	830	26	27	35	21	13
Golf .....	b	997	31	45	42	33	40
Hokej na lodzie .....	a	303	-	70	-	-	-
Ice hockey .....	b	324	-	76	-	-	32
Hokej na trawie .....	a	2566	178	486	562	687	234
Hockey .....	b	2683	180	500	622	717	241
Jeździectwo .....	a	3392	499	821	545	60	-
Equestrian .....	b	3679	564	859	647	67	-
Judo .....	a	691	74	111	294	152	12
Judo .....	b	713	66	90	239	284	-
Ju-jitsu .....	a	325	104	101	-	-	-
Ju-jitsu .....	b	395	106	104	57	-	-
Kajakarstwo .....	a	1546	120	208	487	592	89
Canoeing .....	b	1385	181	268	403	430	50
Karate .....	a	1732	202	170	340	220	480
Karate .....	b	2085	279	200	405	278	548
Karate fudokan .....	a	505	66	215	49	25	40
Fudokan karate .....	b	.	.	.	.	.	.
Karate tradycyjne .....	a	1454	89	81	129	224	802
Traditional karate .....	b	1490	95	87	135	230	808
Kendo .....	a	78	0	3	-	-	-
Kendo .....	b	77	10	7	2	-	-

<sup>1</sup> Łącznie z zawodnikami zagranicznymi występującymi w Polsce. Zawodnicy mogą być wykazani wielokrotnie, jeżeli posiadają licencje w kilku sportach nadzorowanych przez jeden związek sportowy.

<sup>1</sup> Including foreign competitors playing in Poland. Competitors may be shown several times if they are licensed in several sports supervised by one sports association.

TABL. 25. ZAWODNICY<sup>1</sup> ZAREJESTROWANI W POLSKICH ZWIĄZKACH SPORTOWYCH WEDŁUG RODZAJÓW SPORTÓW (cd.)  
 COMPETITORS<sup>1</sup> REGISTERED IN POLISH SPORTS ASSOCIATIONS BY KINDS OF SPORTS (cont.)

RODZAJE SPORTÓW KINDS OF SPORTS a – 2015 b – 2016	Ogółem Total	W tym Of which					
		młodzie- żowcy young competi- tors	juniorzy juniors	juniorzy młodszy „kadeci” younger juniors “cadets”	młodzicy sub- juniors	dzieci children	
		w tym kobiety (cd.) of which females (cont.)					
Kick-boxing .....	a	1690	335	407	109	104	39
Kick-boxing .....	b	1748	341	423	128	93	57
Kolarstwo .....	a	664	-	76	162	236	97
Cycling .....	b	718	-	83	174	241	78
Korfbal .....	a	306	-	79	75	86	-
Korfbal .....	b	140	-	86	-	-	-
Koszykówka .....	a	7094	330	604	1358	1729	2469
Basketball .....	b	8610	324	728	1456	2000	3069
Kręglarstwo .....	a	600	-	150	200	100	50
Bowling .....	b	379	-	108	65	21	15
Kulturystyka, fitness i trójbój siłowy	a	333	-	78	41	14	30
Body-building and powerlifting	b	423	-	90	65	18	40
Lekkoatletyka .....	a	4773	297	660	1074	2222	264
Athletics .....	b	5196	470	881	1875	1451	167
Łuczniectwo .....	a	525	91	114	130	74	9
Archery .....	b	538	78	122	135	92	11
Łyżwiarstwo figurowe .....	a	341	4	49	56	135	87
Figure skating .....	b	344	2	77	64	139	54
Łyżwiarstwo szybkie <sup>2</sup> .....	a	479	14	24	41	79	312
Speed skating <sup>2</sup> .....	b	474	21	25	53	68	293
Modelarstwo sportowe .....	a	2	-	2	-	-	-
Sport model building .....	b	2	-	2	-	-	-
Muaythai .....	a	119	-	41	7	-	5
Muaythai .....	b	119	-	41	7	-	5
Narciarstwo .....	a	410	3	58	98	140	55
Skiing .....	b	406	20	33	78	141	113
Orientacja sportowa .....	a	646	30	50	80	140	183
Sport orienteering .....	b	602	30	42	71	133	154
Pięciobój nowoczesny .....	a	172	10	6	19	135	-
Modern pentathlon .....	b	327	4	7	193	120	-
Piłka nożna .....	a	23793	2761	3538	4343	3875	4130
Football .....	b	29554	3258	4315	5099	4575	5689
Piłka ręczna .....	a	8291	-	853	1604	2216	2486
Handball .....	b	8402	110	738	1695	2419	2371

<sup>1</sup> Łącznie z zawodnikami zagranicznymi występującymi w Polsce. Zawodnicy mogą być wykazani wielokrotnie, jeżeli posiadają licencje w kilku sportach nadzorowanych przez jeden związek sportowy. <sup>2</sup> Łącznie z short track.

<sup>1</sup> Including foreign competitors playing in Poland. Competitors may be shown several times if they are licensed in several sports supervised by one sports association. <sup>2</sup> Including short track.

TABL. 25. ZAWODNICY<sup>1</sup> ZAREJESTROWANI W POLSKICH ZWIĄZKACH SPORTOWYCH WEDŁUG RODZAJÓW SPORTÓW (cd.)  
 COMPETITORS<sup>1</sup> REGISTERED IN POLISH SPORTS ASSOCIATIONS BY KINDS OF SPORTS (cont.)

RODZAJE SPORTÓW KINDS OF SPORTS a – 2015 b – 2016	Ogółem Total	W tym Of which				
		młodzie- zowcy young competi- tors	juniorzy juniors	juniorzy młodszy „kadeci” younger juniors “cadets”	młodzicy sub- juniors	dzieci children
		w tym kobiety (cd.) of which females (cont.)				
Piłka siatkowa <sup>2</sup> .....	a 16724	55	1656	3135	5262	5189
Volleyball <sup>2</sup> .....	b 17941	127	1714	3113	5698	5934
Płetwonurkowanie sportowe .....	a 175	26	42	43	44	-
Sport scuba diving .....	b 167	25	37	43	35	-
Podnoszenie ciężarów .....	a 327	37	99	83	64	-
Weight lifting .....	b 353	36	98	142	29	-
Przeciąganie Liny .....	a .	.	.	.	.	.
Tug of war .....	b 58	8	32	-	-	-
Rugby .....	a 570	44	45	17	-	-
Rugby .....	b 732	121	54	21	54	-
Skiboby .....	a 6	-	1	1	-	-
Skibob .....	b .	.	.	.	.	.
Snooker i bilard angielski .....	a 12	1	-	-	-	-
Snooker and English billiards .....	b 17	2	1	-	-	-
Snowboard .....	a 128	4	47	39	15	9
Snowboard .....	b 80	5	24	26	19	-
Sport lotniczy .....	a 175	-	36	2	15	-
Air sport .....	b 154	-	37	2	16	-
Sport motorowodny i narciarstwo wodne .....	a 160	24	31	12	10	3
Motorboating and water skiing .....	b 162	24	30	13	11	3
Sport motorowy .....	a 219	-	88	-	-	-
Motorsport .....	b 152	-	37	-	-	-
Sport pływacki .....	a 11645	901	1558	3479	2789	2780
Swimming sport .....	b 7148	140	652	1207	2440	2662
Sport psich zaprzęgów .....	a 85	-	9	6	-	-
Dogsled sport .....	b 96	-	9	2	-	-
Sport saneczkowy .....	a 55	3	6	26	15	-
Luge sport .....	b 102	10	22	33	24	9
Sporty osób niesłyszących .....	a 479	-	137	-	-	44
Sports of deaf people .....	b 471	-	129	-	-	30
Strzelectwo sportowe .....	a 1433	106	493	274	131	-
Sport shooting .....	b 1374	98	500	284	157	-

<sup>1</sup> Łącznie z zawodnikami zagranicznymi występującymi w Polsce. Zawodnicy mogą być wykazani wielokrotnie, jeżeli posiadają licencje w kilku sportach nadzorowanych przez jeden związek sportowy. <sup>2</sup> Łącznie z piłką siatkową plażową.

<sup>1</sup> Including foreign competitors playing in Poland. Competitors may be shown several times if they are licensed in several sports supervised by one sports association. <sup>2</sup> Including beach volleyball.

TABL. 25. ZAWODNICY<sup>1</sup> ZAREJESTROWANI W POLSKICH ZWIĄZKACH  
SPORTOWYCH WEDŁUG RODZAJÓW SPORTÓW (dok.)  
COMPETITORS<sup>1</sup> REGISTERED IN POLISH SPORTS ASSOCIATIONS BY KINDS OF  
SPORTS (cont.)

RODZAJE SPORTÓW KINDS OF SPORTS a – 2015 b – 2016	Ogółem Total	W tym Of which					
		młodzie- żowcy young competi- tors	juniorzy juniors	juniorzy młodszy „kadeci” younger juniors “cadets”	młodzicy sub- juniors	dzieci children	
w tym kobiety (dok.) of which females (cont.)							
Sumo .....	a	485	11	85	122	255	5
Sumo .....	b	527	10	106	113	283	4
Szachy .....	a	3027	223	679	730	488	95
Chess .....	b	3543	268	830	870	530	115
Szermierka .....	a	1230	79	137	286	450	211
Fencing .....	b	1215	70	137	296	446	196
Taekwon-do ITF .....	a	1967	-	571	-	726	-
Taekwon-do ITF .....	b	2227	-	565	-	988	-
Taekwon-do WTF .....	a	593	92	149	174	144	-
Taekwon-do WTF .....	b	679	76	113	135	191	127
Taniec sportowy .....	a	1375	-	361	384	89	-
Sport dancing .....	b	1273	-	413	521	216	-
Tenis .....	a	3244	32	68	111	569	2441
Tennis .....	b	3047	69	86	169	505	2186
Tenis stołowy .....	a	2134	434	420	335	157	343
Table tennis .....	b	2032	159	338	338	373	479
Triathlon .....	a	578	67	111	92	76	116
Triathlon .....	b	134	14	17	30	34	14
Unihokej .....	a	1037	-	321	381	129	-
Floorball .....	b	412	-	111	176	37	-
Warcaby .....	a	607	49	82	65	65	52
Draughts .....	b	.	.	.	.	.	.
Wędkarstwo .....	a	318	49	28	2	-	-
Angling .....	b	335	47	18	2	-	-
Wioślarstwo .....	a	788	107	162	250	201	-
Rowing .....	b	797	121	150	278	191	-
Wrotkarstwo .....	a	286	22	27	52	52	92
Roller skating .....	b	533	22	74	74	97	218
Wu-Shu .....	a	1745	123	341	266	174	384
Wu-Shu .....	b	1745	123	341	266	174	384
Zapasy .....	a	819	52	90	212	416	29
Wrestling .....	b	827	78	88	211	427	-
Żeglarsstwo .....	a	2592	461	261	279	561	-
Sailing .....	b	2704	461	263	431	270	352

<sup>1</sup> Łącznie z zawodnikami zagranicznymi występującymi w Polsce. Zawodnicy mogą być wykazani wielokrotnie, jeżeli posiadają licencje w kilku sportach nadzorowanych przez jeden związek sportowy.

<sup>1</sup> Including foreign competitors playing in Poland. Competitors may be shown several times if they are licensed in several sports supervised by one sports association.

TABL. 26. **SĘDZIOWIE SPORTOWI<sup>1</sup> W POLSKICH ZWIĄZKACH SPORTOWYCH  
WEDŁUG REGIONÓW**  
*SPORTS JUDGES<sup>1</sup> IN POLISH SPORTS ASSOCIATIONS BY REGION*

REGIONY REGIONS		2015		2016	
a – ogółem <i>total</i>					
b – w tym z klasą międzynarodową <i>of which international</i>		ogółem <i>total</i>	w tym kobiety <i>of which females</i>	ogółem <i>total</i>	w tym kobiety <i>of which females</i>
<b>POLSKA</b> .....	<b>a</b>	<b>44239</b>	<b>9113</b>	<b>45807</b>	<b>9551</b>
<b>POLAND</b> .....	<b>b</b>	<b>1776</b>	<b>300</b>	<b>1800</b>	<b>337</b>
Centralny .....	a	7845	1605	7959	1623
<i>Central</i> .....	b	380	82	357	86
Południowy .....	a	10130	2137	10554	2343
<i>Southern</i> .....	b	413	62	435	73
Wschodni .....	a	7809	1453	8388	1625
<i>Eastern</i> .....	b	240	33	260	39
Północno-zachodni .....	a	6741	1353	7217	1400
<i>North-western</i> .....	b	274	46	253	51
Południowo-zachodni .....	a	5225	1207	5012	1205
<i>South-western</i> .....	b	242	43	243	47
Północny .....	a	6489	1358	6677	1355
<i>Northern</i> .....	b	227	34	252	41

<sup>1</sup> Sędziowie sportowi mogą być wykazani wielokrotnie, jeżeli posiadają licencje w kilku sportach nadzorowanych przez jeden związek sportowy.

<sup>1</sup> *Sports judges may be shown several times if they are licensed in several sports supervised by one sports association.*

TABL. 27. **SĘDZIOWIE SPORTOWI<sup>1</sup> W POLSKICH ZWIĄZKACH SPORTOWYCH  
WEDŁUG WOJEWÓDZTW**  
*SPORTS JUDGES<sup>1</sup> IN POLISH SPORTS ASSOCIATIONS BY VOIVODSHIP*

WOJEWÓDZTWA VOIVODSHIPS		2015		2016	
		ogółem <i>total</i>	w tym kobiety <i>of which females</i>	ogółem <i>total</i>	w tym kobiety <i>of which females</i>
a – ogółem <i>total</i>					
b – w tym z klasą między- narodową <i>of which international</i>					
<b>POLSKA</b> .....	<b>a</b>	<b>44239</b>	<b>9113</b>	<b>45807</b>	<b>9551</b>
<b>POLAND</b> .....	<b>b</b>	<b>1776</b>	<b>300</b>	<b>1800</b>	<b>337</b>
Dolnośląskie .....	a	3855	960	3584	966
	b	197	34	200	39
Kujawsko-pomorskie .....	a	2198	473	2388	513
	b	99	10	116	12
Lubelskie .....	a	2343	408	2215	439
	b	58	8	62	12
Lubuskie .....	a	1263	290	1395	299
	b	57	12	54	12
Łódzkie .....	a	2390	434	2327	482
	b	84	16	70	15
Małopolskie .....	a	4550	1007	4707	1048
	b	189	35	201	39
Mazowieckie .....	a	5455	1171	5632	1141
	b	296	66	287	71
Opolskie .....	a	1370	247	1428	239
	b	45	9	43	8
Podkarpackie .....	a	2695	474	3416	574
	b	113	13	130	17
Podlaskie .....	a	1388	378	1632	407
	b	30	7	28	6
Pomorskie .....	a	2412	506	2482	507
	b	84	19	84	20
Śląskie .....	a	5580	1130	5847	1295
	b	224	27	234	34
Świętokrzyskie .....	a	1383	193	1125	205
	b	39	5	40	4
Warmińsko-mazurskie .....	a	1879	379	1807	335
	b	44	5	52	9
Wielkopolskie .....	a	3522	660	3797	667
	b	170	31	150	37
Zachodniopomorskie .....	a	1956	403	2025	434
	b	47	3	49	2

<sup>1</sup> Sędziowie sportowi mogą być wykazani wielokrotnie, jeżeli posiadają licencje w kilku sportach nadzorowanych przez jeden związek sportowy.

<sup>1</sup> *Sports judges may be shown several times if they are licensed in several sports supervised by one sports association.*

TABL. 28. SĘDZIOWIE SPORTOWI<sup>1</sup> W POLSKICH ZWIĄZKACH SPORTOWYCH  
 WEDŁUG RODZAJÓW SPORTÓW  
 SPORTS JUDGES<sup>1</sup> IN POLISH SPORTS ASSOCIATIONS BY KINDS OF SPORTS

RODZAJE SPORTÓW KINDS OF SPORTS a – ogółem total b – w tym z klasą między- narodową of which international	2015		2016	
	ogółem total	w tym kobiety of which females	ogółem total	w tym kobiety of which females
<b>OGÓŁEM</b> ..... a	<b>44239</b>	<b>9113</b>	<b>45807</b>	<b>9551</b>
<b>TOTAL</b> ..... b	<b>1776</b>	<b>300</b>	<b>1800</b>	<b>337</b>
Akrobatyka ..... a	211	128	221	133
<i>Acrobatics</i> ..... b	17	5	18	5
Alpinizm ..... a	74	-	74	-
<i>Mountaineering</i> ..... b	4	-	4	-
Badminton ..... a	372	113	619	190
<i>Badminton</i> ..... b	6	2	6	2
Baseball i softball ..... a	102	28	64	15
<i>Baseball i softball</i> ..... b	20	6	15	4
Biathlon ..... a	355	171	359	174
<i>Biathlon</i> ..... b	10	3	14	6
Bilard ..... a	96	9	108	11
<i>Billiards</i> ..... b	1	-	1	-
Boccia ..... a	50	27	-	-
<i>Boccia</i> ..... b	2	2	-	-
Boks ..... a	159	21	125	18
<i>Boxing</i> ..... b	23	3	26	3
Brydż sportowy ..... a	211	9	137	5
<i>Bridge</i> ..... b	8	-	9	-
Curling ..... a	11	4	12	4
<i>Curling</i> ..... b	1	-	1	-
Gimnastyka artystyczna ..... a	72	72	92	92
<i>Rhythmic gymnastics</i> ..... b	7	7	7	7
Gimnastyka sportowa ..... a	112	43	119	48
<i>Artistic gymnastics</i> ..... b	9	2	11	3
Golf ..... a	30	6	34	5
<i>Golf</i> ..... b	9	2	7	1
Hokej na lodzie ..... a	240	12	245	15
<i>Ice hockey</i> ..... b	17	2	21	2
Hokej na trawie ..... a	187	87	202	92
<i>Hockey</i> ..... b	7	2	7	2
Jeździectwo ..... a	584	334	584	334
<i>Equestrian</i> ..... b	23	8	23	8
Judo ..... a	138	39	229	67
<i>Judo</i> ..... b	17	6	18	6

<sup>1</sup> Sędziowie sportowi mogą być wykazani wielokrotnie, jeżeli posiadają licencje w kilku sportach nadzorowanych przez jeden związek sportowy.

<sup>1</sup> Sports judges may be shown several times if they are licensed in several sports supervised by one sports association.



TABL. 28. **SĘDZIOWIE SPORTOWI<sup>1</sup> W POLSKICH ZWIĄZKACH SPORTOWYCH  
WEDŁUG RODZAJÓW SPORTÓW (cd.)**  
*SPORTS JUDGES<sup>1</sup> IN POLISH SPORTS ASSOCIATIONS BY KINDS OF SPORTS (cont.)*

RODZAJE SPORTÓW KINDS OF SPORTS a – ogółem total b – w tym z klasą między- narodową of which international		2015		2016	
		ogółem total	w tym kobiety of which females	ogółem total	w tym kobiety of which females
Ju-jitsu .....	a	45	13	49	15
<i>Ju-jitsu</i>	b	3	1	6	2
Kajakarstwo .....	a	459	175	480	179
<i>Canoeing</i>	b	37	13	33	13
Karate .....	a	265	12	424	45
<i>Karate</i>	b	35	2	69	9
Karate fudokan.....	a	118	8	.	.
<i>Fudokan karate</i>	b	24	-	.	.
Karate tradycyjne .....	a	58	8	80	14
<i>Traditional karate</i>	b	18	2	18	2
Kendo .....	a	35	6	35	6
<i>Kendo</i>	b	4	-	4	-
Kick-boxing .....	a	71	17	71	17
<i>Kick-boxing</i>	b	7	2	7	2
Kolarstwo .....	a	341	7	194	62
<i>Cycling</i>	b	17	2	6	2
Korfbal .....	a	27	6	27	6
<i>Korfbal</i>	b	6	-	6	-
Koszykówka .....	a	1549	475	1641	529
<i>Basketball</i>	b	14	-	14	-
Kręglarstwo .....	a	141	35	123	38
<i>Bowling</i>	b	1	-	1	-
Kulturystryka, fitness i trójbój siłowy	a	166	17	132	27
<i>Body-building, fitness and powerlifting</i>	b	34	6	36	7
Lekkoatletyka .....	a	2291	884	2489	963
<i>Athletics</i>	b	4	-	4	-
Łuczniectwo .....	a	214	95	208	89
<i>Archery</i>	b	-	-	-	-
Łyżwiarstwo figurowe .....	a	42	28	42	28
<i>Figure skating</i>	b	25	20	26	20
Łyżwiarstwo szybkie <sup>2</sup> .....	a	138	52	112	47
<i>Speed skating<sup>2</sup></i>	b	29	7	23	9
Modelarstwo sportowe .....	a	95	1	95	1
<i>Sport model building</i>	b	36	1	36	1
Muaythai .....	a	27	1	27	1
<i>Muaythai</i>	b	3	-	3	-

<sup>1</sup> Sędziowie sportowi mogą być wykazani wielokrotnie, jeżeli posiadają licencje w kilku sportach nadzorowanych przez jeden związek sportowy. <sup>2</sup> Łącznie z short track.

<sup>1</sup> Sports judges may be shown several times if they are licensed in several sports supervised by one sports association.

<sup>2</sup> Including short track.

TABL. 28. SĘDZIOWIE SPORTOWI<sup>1</sup> W POLSKICH ZWIĄZKACH SPORTOWYCH  
 WEDŁUG RODZAJÓW SPORTÓW (cd.)  
 SPORTS JUDGES<sup>1</sup> IN POLISH SPORTS ASSOCIATIONS BY KINDS OF SPORTS (cont.)

RODZAJE SPORTÓW KINDS OF SPORTS a – ogółem total b – w tym z klasą między- narodową of which international		2015		2016	
		ogółem total	w tym kobiety of which females	ogółem total	w tym kobiety of which females
Narciarstwo .....	a	4026	1146	4029	1173
<i>Skiing</i>	b	183	21	180	21
Orientacja sportowa .....	a	152	41	175	48
<i>Sport orienteering</i>	b	-	-	3	-
Pięciobój nowoczesny .....	a	151	50	151	50
<i>Modern pentathlon</i>	b	15	5	15	5
Piłka nożna .....	a	7505	238	8912	248
<i>Football</i>	b	30	8	32	9
Piłka ręczna .....	a	644	119	571	117
<i>Handball</i>	b	14	4	16	6
Piłka siatkowa <sup>2</sup> .....	a	1595	392	1614	381
<i>Volleyball<sup>2</sup></i>	b	24	4	22	5
Płetwonurkowanie sportowe .....	a	369	165	343	151
<i>Sport scuba diving</i>	b	2	-	2	-
Podnoszenie ciężarów .....	a	89	12	95	17
<i>Weight lifting</i>	b	44	2	49	5
Przeciąganie liny .....	a	.	.	39	8
<i>Tug of war</i>	b	.	.	-	-
Rugby .....	a	135	34	25	4
<i>Rugby</i>	b	3	1	4	1
Skiboby .....	a	6	1	.	.
<i>Skibob</i>	b	-	-	.	.
Snooker i bilard angielski .....	a	50	7	30	11
<i>Snooker and English billiards</i>	b	19	5	19	7
Sport motorowy .....	a	1984	377	1943	391
<i>Motorsport</i>	b	566	80	570	91
Sport pływacki .....	a	3550	1731	3952	1930
<i>Swimming sport</i>	b	19	7	19	7
Snowboard .....	a	17	2	21	2
<i>Snowboard</i>	b	7	-	7	-
Sport lotniczy .....	a	511	9	511	9
<i>Air sport</i>	b	40	2	40	2
Sport motorowodny i narciarstwo wodne .....	a	157	28	139	25
<i>Motorboating and water skiing</i>	b	23	4	25	5
Sport psich zaprzęgów .....	a	51	29	16	6
<i>Dogsled sport</i>	b	4	3	3	2

<sup>1</sup> Sędziowie sportowi mogą być wykazani wielokrotnie, jeżeli posiadają licencje w kilku sportach nadzorowanych przez jeden związek sportowy. <sup>2</sup> Łącznie z piłką siatkową plażową.

<sup>1</sup> Sports judges may be shown several times if they are licensed in several sports supervised by one sports association.  
<sup>2</sup> Including beach volleyball.

TABL. 28. **SĘDZIOWIE SPORTOWI<sup>1</sup> W POLSKICH ZWIĄZKACH SPORTOWYCH  
WEDŁUG RODZAJÓW SPORTÓW (dok.)**  
*SPORTS JUDGES<sup>1</sup> IN POLISH SPORTS ASSOCIATIONS BY KINDS OF SPORTS (cont.)*

RODZAJE SPORTÓW KINDS OF SPORTS a – ogółem <i>total</i> b – w tym z klasą między- narodową <i>of which international</i>	2015		2016	
	ogółem <i>total</i>	w tym kobiety <i>of which females</i>	ogółem <i>total</i>	w tym kobiety <i>of which females</i>
Sport saneczkowy ..... a	112	23	112	23
<i>Luge sport</i> ..... b	32	2	32	2
Strzelectwo sportowe ..... a	6927	820	7549	843
<i>Sport shooting</i> ..... b	9	-	9	-
Sumo ..... a	56	10	52	14
<i>Sumo</i> ..... b	13	1	13	1
Szachy ..... a	1010	146	1020	159
<i>Chess</i> ..... b	63	5	70	7
Szermierka ..... a	168	34	169	30
<i>Fencing</i> ..... b	24	2	20	1
Taekwon-do ITF ..... a	560	133	612	149
<i>Taekwon-do ITF</i> ..... b	23	8	29	11
Taekwon-do WTF ..... a	104	35	82	30
<i>Taekwon-do WTF</i> ..... b	1	1	4	2
Taniec sportowy ..... a	110	49	100	45
<i>Sport dancing</i> ..... b	5	3	5	3
Tenis ..... a	231	67	207	68
<i>Tennis</i> ..... b	22	8	22	8
Tenis stołowy ..... a	531	125	111	19
<i>Table tennis</i> ..... b	31	2	33	4
Triathlon ..... a	42	17	41	16
<i>Triathlon</i> ..... b	-	-	1	1
Unihokej ..... a	55	10	92	15
<i>Floorball</i> ..... b	6	-	6	-
Warcaby ..... a	94	20	.	.
<i>Draughts</i> ..... b	8	1	.	.
Wędkarstwo ..... a	3367	97	2897	104
<i>Angling</i> ..... b	21	5	21	5
Wioślarstwo ..... a	109	43	109	43
<i>Rowing</i> ..... b	10	3	10	3
Wrotkarstwo ..... a	55	25	45	23
<i>Roller skating</i> ..... b	2	2	2	2
Wu-Shu ..... a	74	31	74	31
<i>Wu-Shu</i> ..... b	4	1	4	1
Zapasy ..... a	147	14	95	3
<i>Wrestling</i> ..... b	25	1	27	1
Żeglarsstwo ..... a	409	90	421	95
<i>Sailing</i> ..... b	6	3	6	3

<sup>1</sup> Sędziowie sportowi mogą być wykazani wielokrotnie, jeżeli posiadają licencje w kilku sportach nadzorowanych przez jeden związek sportowy.

<sup>1</sup> *Sports judges may be shown several times if they are licensed in several sports supervised by one sports association.*

DZIAŁ V  
DZIAŁALNOŚĆ WYBRANYCH  
ORGANIZACJI KULTURY  
FIZYCZNEJ

CHAPTER V  
ACTIVITY OF SELECTED  
PHYSICAL EDUCATION  
ORGANIZATIONS

TABL. 29. DZIAŁALNOŚĆ WYBRANYCH ORGANIZACJI KULTURY FIZYCZNEJ  
WEDŁUG WOJEWÓDZTW  
ACTIVITY OF SELECTED PHYSICAL EDUCATION ORGANIZATIONS BY VOIVODSHIP

WOJEWÓDZTWA VOIVODSHIPS a – 2015 b – 2016	Jednostki Entities	Człon- kowie Members	Ćwiczący Persons practising sports			Imprezy Events	Uczes- tnicy Partici- pants	
			ogółem total	w tym of which				
				kobiety females	młodzież do lat 18 youth up to age of 18			
AKADEMICKI ZWIĄZEK SPORTOWY <sup>1</sup> UNIVERSITY SPORTS ASSOCIATION <sup>1</sup>								
<b>POLSKA .....</b>	<b>a</b>	<b>240</b>	<b>40801</b>	<b>37936</b>	<b>15666</b>	<b>3119</b>	<b>1639</b>	<b>75953</b>
<b>POLAND</b>	<b>b</b>	<b>240</b>	<b>41271</b>	<b>37885</b>	<b>15905</b>	<b>3690</b>	<b>1583</b>	<b>78499</b>
Dolnośląskie .....	a	24	3432	2391	1001	318	168	6754
	b	24	3492	2375	1037	258	167	6654
Kujawsko-pomorskie .....	a	10	1201	1631	635	23	84	3007
	b	10	1295	1660	680	23	88	3425
Lubelskie .....	a	16	2459	2517	1094	287	187	8031
	b	16	3120	3175	1205	382	273	10180
Lubuskie .....	a	5	1108	1025	608	255	2	210
	b	5	1222	1123	721	782	2	210
Łódzkie .....	a	14	2359	2301	869	50	37	4406
	b	14	2359	2301	869	50	37	4406
Małopolskie .....	a	19	3457	3398	1376	116	193	6344
	b	19	3623	3396	1361	116	93	5785
Mazowieckie .....	a	34	8110	6285	2766	278	133	10583
	b	34	8081	6198	2837	317	143	11304
Opolskie .....	a	6	2250	1408	660	325	26	1475
	b	6	2145	1624	700	300	30	1888
Podkarpackie .....	a	10	1611	1762	717	81	158	5607
	b	10	1611	1762	717	81	158	5607
Podlaskie .....	a	10	564	563	271	-	14	608
	b	10	602	570	267	-	14	606
Pomorskie .....	a	19	2527	2425	954	382	146	2923
	b	19	2410	1664	705	389	103	2238
Śląskie .....	a	31	4417	4438	1994	63	164	7257
	b	30	4383	4478	1982	144	164	7491
Świętokrzyskie .....	a	7	313	483	152	6	28	2853
	b	7	313	483	152	6	28	2853
Warmińsko-mazurskie ....	a	4	721	503	79	-	50	2701
	b	4	637	460	155	-	42	2956
Wielkopolskie .....	a	23	4384	5018	1895	759	188	8885
	b	23	4384	5018	1895	759	188	8885
Zachodniopomorskie .....	a	8	1888	1788	595	176	61	4309
	b	9	1594	1598	622	83	53	4011

<sup>1</sup> W sporcie powszechnym.

<sup>1</sup> In common sport.

TABL. 29. **DZIAŁALNOŚĆ WYBRANYCH ORGANIZACJI KULTURY FIZYCZNEJ WEDŁUG WOJEWÓDZTW (cd.)**  
*ACTIVITY OF SELECTED PHYSICAL EDUCATION ORGANIZATIONS BY VOIVODSHIP (cont.)*

WOJEWÓDZTWA VOIVODSHIPS a – 2015 b – 2016	Jednostki Entities	Człon- kowie Members	Ćwiczący Persons practising sports			Imprezy Events	Uczes- tnicy Partici- pants
			ogółem total	w tym of which			
				kobiety females	młodzież do lat 18 youth up to age of 18		

ZRZESZENIE „LUDOWE ZESPOŁY SPORTOWE”  
 “RURAL SPORTS CLUBS” ASSOCIATION

<b>POLSKA .....</b>	<b>a</b>	<b>2209</b>	<b>64604</b>	<b>56824</b>	<b>12908</b>	<b>44490</b>	<b>27095</b>	<b>1216571</b>
<b>POLAND</b>	<b>b</b>	<b>1677</b>	<b>51172</b>	<b>43035</b>	<b>8758</b>	<b>32311</b>	<b>21433</b>	<b>1095966</b>
Dolnośląskie .....	a	-	-	-	-	-	-	-
	b	-	-	-	-	-	-	-
Kujawsko-pomorskie .....	a	193	7085	5184	527	4110	3489	138464
	b	162	7085	5120	505	4088	3344	130009
Lubelskie .....	a	28	756	354	215	380	700	110115
	b	23	621	336	210	322	715	110325
Lubuskie .....	a	42	893	777	62	274	260	23469
	b	42	890	769	62	254	247	21582
Łódzkie .....	a	188	4062	3764	785	1945	1634	92874
	b	186	3910	3764	799	1845	1634	92874
Małopolskie .....	a	8	310	305	30	240	108	14600
	b	8	290	280	30	250	91	13500
Mazowieckie .....	a	6	120	120	-	120	73	4475
	b	6	120	120	-	120	73	4475
Opolskie .....	a	316	10662	10025	840	7113	4340	165654
	b	232	8940	8128	835	6184	4123	155340
Podkarpackie .....	a	-	-	-	-	-	-	-
	b	-	-	-	-	-	-	-
Podlaskie .....	a	386	8500	7500	2500	5500	1272	50200
	b	366	8500	7500	2000	5000	1170	45200
Pomorskie .....	a	483	18212	17285	4018	15410	4710	99914
	b	103	6489	5721	964	4927	85	25412
Śląskie .....	a	-	-	-	-	-	-	-
	b	-	-	-	-	-	-	-
Świętokrzyskie .....	a	25	425	408	83	224	264	10972
	b	25	418	410	79	225	304	11216
Warmińsko-mazurskie .....	a	386	10400	8202	3720	7004	5449	149720
	b	382	10820	7972	3120	6895	5220	128320
Wielkopolskie .....	a	-	-	-	-	-	-	-
	b	-	-	-	-	-	-	-
Zachodniopomorskie .....	a	148	3179	2900	128	2170	4796	356114
	b	142	3089	2915	154	2201	4427	357713

TABL. 29. **DZIAŁALNOŚĆ WYBRANYCH ORGANIZACJI KULTURY FIZYCZNEJ WEDŁUG WOJEWÓDZTW (cd.)**  
*ACTIVITY OF SELECTED PHYSICAL EDUCATION ORGANIZATIONS BY VOIVODSHIP (cont.)*

WOJEWÓDZTWA VOIVODSHIPS a – 2015 b – 2016	Jednostki Entities	Człon- kowie Members	Ćwiczący Persons practising sports			Imprezy Events	Uczes- tnicy Partici- pants	
			ogółem total	w tym of which				
				kobiety females	młodzież do lat 18 youth up to age of 18			
<b>POLSKI ZWIĄZEK SPORTU NIEPEŁNOSPRAWNYCH „START”</b> <i>THE POLISH SPORTS ASSOCIATION FOR THE DISABLED "START"</i>								
<b>POLSKA .....</b>	<b>a</b>	<b>45</b>	<b>3739</b>	<b>2603</b>	<b>914</b>	<b>721</b>	<b>173</b>	<b>17005</b>
<b>POLAND</b>	<b>b</b>	<b>48</b>	<b>2762</b>	<b>2605</b>	<b>914</b>	<b>724</b>	<b>173</b>	<b>17045</b>
Dolnośląskie .....	a	5	462	390	98	67	14	2837
	b	5	250	390	98	67	14	2837
Kujawsko-pomorskie .....	a	1	120	73	20	-	2	137
	b	2	115	73	20	-	2	137
Lubelskie .....	a	1	110	60	10	9	9	110
	b	1	110	60	10	9	9	110
Lubuskie .....	a	2	94	94	48	18	36	2317
	b	2	94	94	48	18	36	2317
Łódzkie .....	a	3	130	120	52	65	4	230
	b	4	140	122	52	65	4	230
Małopolskie .....	a	3	140	113	127	22	8	472
	b	3	140	113	127	25	8	472
Mazowieckie .....	a	10	450	360	105	140	28	2540
	b	10	330	360	105	140	28	2580
Opolskie .....	a	-	-	-	-	-	-	-
	b	-	-	-	-	-	-	-
Podkarpackie .....	a	3	108	78	15	40	3	121
	b	3	102	78	15	40	3	121
Podlaskie .....	a	1	667	195	83	73	2	113
	b	1	175	195	83	73	2	113
Pomorskie .....	a	3	178	136	33	11	14	468
	b	3	178	136	33	11	14	468
Śląskie .....	a	4	208	207	104	83	13	2115
	b	4	204	207	104	83	13	2115
Świętokrzyskie .....	a	1	88	88	28	7	15	2820
	b	1	88	88	28	7	15	2820
Warmińsko-mazurskie ...	a	3	254	230	58	78	10	1123
	b	3	242	230	58	78	10	1123
Wielkopolskie .....	a	3	278	274	74	85	6	375
	b	3	278	274	74	85	6	375
Zachodniopomorskie .....	a	2	452	185	59	23	9	1227
	b	3	316	185	59	23	9	1227

TABL. 29. **DZIAŁALNOŚĆ WYBRANYCH ORGANIZACJI KULTURY FIZYCZNEJ  
WEDŁUG WOJEWÓDZTW (dok.)**  
*ACTIVITY OF SELECTED PHYSICAL EDUCATION ORGANIZATIONS BY VOIVODSHIP (cont.)*

WOJEWÓDZTWA VOIVODSHIPS a – 2015 b – 2016	Jednostki Entities	Człon- kowie Members	Ćwiczący Persons practising sports			Imprezy Events	Uczes- tnicy Partici- pants	
			ogółem total	w tym of which				
				kobiety females	młodzież do lat 18 youth up to age of 18			
<b>TOWARZYSTWO KRZEWIENIA KULTURY FIZYCZNEJ THE SOCIETY FOR PROMOTION OF PHYSICAL CULTURE</b>								
<b>POLSKA .....</b>	<b>a</b>	<b>704</b>	<b>94953</b>	<b>128103</b>	<b>50563</b>	<b>25521</b>	<b>8694</b>	<b>2256286</b>
<b>POLAND</b>	<b>b</b>	<b>632</b>	<b>106282</b>	<b>109607</b>	<b>43344</b>	<b>25885</b>	<b>8627</b>	<b>2547241</b>
Dolnośląskie .....	a	72	7255	18126	6210	7450	388	21130
	b	72	7255	18126	6210	7450	388	21130
Kujawsko-pomorskie .....	a	44	2322	3075	632	496	775	459923
	b	46	2316	3250	667	514	915	495421
Lubelskie .....	a	33	3240	4560	450	1760	320	28550
	b	28	3020	4620	490	2400	420	29020
Lubuskie .....	a	15	958	821	280	50	192	31640
	b	11	592	663	225	31	182	29992
Łódzkie .....	a	15	3324	3844	1333	1224	255	35926
	b	14	3156	3965	1284	1234	241	34751
Małopolskie .....	a	52	7769	7674	2577	1730	647	53606
	b	48	6996	5834	2258	1399	679	40514
Mazowieckie .....	a	47	9000	10127	2396	2854	452	121970
	b	38	2200	2127	1123	663	132	27970
Opolskie .....	a	4	390	500	244	230	11	1300
	b	4	390	500	244	230	-	-
Podkarpackie .....	a	48	4050	3580	580	600	350	3100
	b	29	2950	1800	1100	180	350	3100
Podlaskie .....	a	35	3260	1120	388	322	146	47500
	b	28	2800	1000	388	322	145	50000
Pomorskie .....	a	16	970	3620	1240	412	69	36920
	b	13	3127	4116	1355	458	28	14980
Śląskie .....	a	216	31142	35350	3215	6011	2213	972123
	b	127	22242	26450	2147	5032	1768	963223
Świętokrzyskie .....	a	18	5215	1750	215	650	95	350000
	b	16	4630	1700	220	570	63	310000
Warmińsko-mazurskie .....	a	8	7058	1956	123	412	121	30780
	b	8	7058	1956	123	412	121	30780
Wielkopolskie .....	a	81	9000	32000	30680	1320	2660	61818
	b	60	6750	24000	23010	990	1995	46360
Zachodniopomorskie .....	a	.	.	.	.	.	.	.
	b	90	30800	9500	2500	4000	1200	450000

DZIAŁ VI  
SPORT I REKREACJA DZIECI I  
MŁODZIEŻY, SPORTOWE  
IMPREZY MASOWE

CHAPTER VI  
SPORT AND RECREATION OF  
CHILDREN AND YOUTH, SPORTS  
MASS EVENTS

TABL. 30. SZKOŁY SPORTOWE  
SPORTS SCHOOLS

WOJEWÓDZTWA VOIVODSHIPS a – 2015 b – 2016	Szkoły Schools	Uczniowie <i>Pupils and students</i>		
		ogółem <i>total</i>	w tym dziewczęta <i>of which girls</i>	
OGÓŁEM TOTAL				
<b>POLSKA .....</b>	<b>a</b>	<b>138</b>	<b>56861</b>	<b>26124</b>
<b>POLAND</b>	<b>b</b>	<b>144</b>	<b>55900</b>	<b>25486</b>
Dolnośląskie .....	a	11	4150	1895
	b	11	3962	1848
Kujawsko-pomorskie .....	a	10	5234	2416
	b	9	5275	2444
Lubelskie .....	a	3	1902	958
	b	4	1834	907
Lubuskie .....	a	3	1239	514
	b	3	1027	393
Łódzkie .....	a	6	2067	876
	b	7	2212	949
Małopolskie .....	a	7	2362	1013
	b	8	2684	1199
Mazowieckie .....	a	21	9134	4296
	b	25	9842	4435
Opolskie .....	a	3	1073	495
	b	2	768	357
Podkarpackie .....	a	4	1295	553
	b	6	2188	1002
Podlaskie .....	a	5	1636	620
	b	5	1565	589
Pomorskie .....	a	18	6412	2933
	b	18	5923	2666
Śląskie .....	a	25	8876	4197
	b	25	8281	3804
Świętokrzyskie .....	a	1	358	163
	b	1	329	161
Warmińsko-mazurskie .....	a	4	1748	813
	b	4	2217	1150
Wielkopolskie .....	a	8	4478	2069
	b	9	4641	2126
Zachodniopomorskie .....	a	9	4897	2313
	b	7	3152	1456



TABL. 30. **SZKOŁY SPORTOWE (cd.)**  
*SPORTS SCHOOLS (cont.)*

WOJEWÓDZTWA VOIVODSHIPS a – 2015 b – 2016	Szkoły Schools	Uczniowie <i>Pupils and students</i>		
		ogółem <i>total</i>	w tym dziewczęta <i>of which girls</i>	
<b>SZKOŁY PODSTAWOWE</b> <i>PRIMARY SCHOOLS</i>				
<b>POLSKA</b> .....	<b>a</b>	<b>60</b>	<b>34921</b>	<b>16483</b>
<i>POLAND</i> .....	<b>b</b>	<b>65</b>	<b>33989</b>	<b>16050</b>
Dolnośląskie .....	a	4	2493	1217
	b	4	2295	1121
Kujawsko-pomorskie .....	a	6	4040	1898
	b	6	4181	1964
Lubelskie .....	a	3	1902	958
	b	3	1703	846
Lubuskie .....	a	1	502	194
	b	1	454	187
Łódzkie .....	a	2	805	353
	b	2	762	339
Małopolskie .....	a	3	1331	594
	b	4	1679	795
Mazowieckie .....	a	8	5152	2491
	b	10	5552	2698
Opolskie .....	a	-	-	-
	b	-	-	-
Podkarpackie .....	a	1	594	259
	b	3	1517	705
Podlaskie .....	a	1	446	189
	b	1	434	178
Pomorskie .....	a	10	4758	2249
	b	9	4087	1919
Śląskie .....	a	8	4141	1937
	b	10	4441	2058
Świętokrzyskie .....	a	-	-	-
	b	-	-	-
Warmińsko-mazurskie .....	a	2	1012	509
	b	2	928	469
Wielkopolskie .....	a	6	3726	1750
	b	6	3369	1568
Zachodniopomorskie .....	a	5	4019	1885
	b	4	2587	1203

TABL. 30. **SZKOŁY SPORTOWE (cd.)**  
*SPORTS SCHOOLS (cont.)*

WOJEWÓDZTWA VOIVODSHIPS a – 2015 b – 2016	Szkoły Schools	Uczniowie <i>Pupils and students</i>		
		ogółem <i>total</i>	w tym dziewczęta <i>of which girls</i>	
<b>GIMNAZJA</b> <i>LOWER SECONDARY SCHOOLS</i>				
<b>POLSKA</b> .....	<b>a</b>	<b>65</b>	<b>18735</b>	<b>8263</b>
<b>POLAND</b> .....	<b>b</b>	<b>64</b>	<b>18780</b>	<b>8305</b>
Dolnośląskie .....	a	6	1520	634
	b	5	1287	556
Kujawsko-pomorskie .....	a	4	1194	518
	b	3	1094	480
Lubelskie .....	a	-	-	-
	b	1	131	61
Lubuskie .....	a	1	229	49
	b	2	573	206
Łódzkie .....	a	4	1262	523
	b	5	1450	610
Małopolskie .....	a	4	1031	419
	b	4	1005	404
Mazowieckie .....	a	12	3743	1719
	b	12	3725	1613
Opolskie .....	a	3	1073	495
	b	2	768	357
Podkarpackie .....	a	1	211	78
	b	1	243	109
Podlaskie .....	a	3	1063	431
	b	3	992	411
Pomorskie .....	a	5	1016	434
	b	6	1257	523
Śląskie .....	a	14	4027	1912
	b	13	3477	1620
Świętokrzyskie .....	a	-	-	-
	b	-	-	-
Warmińsko-mazurskie .....	a	2	736	304
	b	2	1289	681
Wielkopolskie .....	a	2	752	319
	b	2	924	421
Zachodniopomorskie .....	a	4	878	428
	b	3	565	253

TABL. 30. **SZKOŁY SPORTOWE (dok.)**  
*SPORTS SCHOOLS (cont.)*

WOJEWÓDZTWA VOIVODSHIPS a – 2015 b – 2016	Szkoły Schools	Uczniowie <i>Pupils and students</i>		
		ogółem <i>total</i>	w tym dziewczęta <i>of which girls</i>	
<b>SZKOŁY PONADGIMNAZJALNE</b> <i>UPPER SECONDARY SCHOOLS</i>				
<b>POLSKA</b> .....	<b>a</b>	<b>13</b>	<b>3205</b>	<b>1378</b>
<b>POLAND</b> .....	<b>b</b>	<b>15</b>	<b>3131</b>	<b>1131</b>
Dolnośląskie .....	a	1	137	44
	b	2	380	171
Kujawsko-pomorskie .....	a	-	-	-
	b	-	-	-
Lubelskie .....	a	-	-	-
	b	-	-	-
Lubuskie .....	a	1	508	271
	b	-	-	-
Łódzkie .....	a	-	-	-
	b	-	-	-
Małopolskie .....	a	-	-	-
	b	-	-	-
Mazowieckie .....	a	1	239	86
	b	3	565	124
Opolskie .....	a	-	-	-
	b	-	-	-
Podkarpackie .....	a	2	490	216
	b	2	428	188
Podlaskie .....	a	1	127	-
	b	1	139	-
Pomorskie .....	a	3	638	250
	b	3	579	224
Śląskie .....	a	3	708	348
	b	2	363	126
Świętokrzyskie .....	a	1	358	163
	b	1	329	161
Warmińsko-mazurskie .....	a	-	-	-
	b	-	-	-
Wielkopolskie .....	a	-	-	-
	b	1	348	137
Zachodniopomorskie .....	a	-	-	-
	b	-	-	-

TABL. 31. **SZKOŁY MISTRZOSTWA SPORTOWEGO**  
*SPORTS CHAMPIONSHIP SCHOOLS*

WOJEWÓDZTWA VOIVODSHIPS a – 2015 b – 2016	Ogółem <i>Total</i>			W tym publiczne <i>Of which public</i>			
	szkoły <i>schools</i>	uczniowie <i>pupils and students</i>		szkoły <i>schools</i>	uczniowie <i>pupils and students</i>		
		ogółem <i>total</i>	w tym dziewczeta <i>of which girls</i>		razem <i>total</i>	w tym dziewczeta <i>of which girls</i>	
<b>POLSKA</b> .....	<b>a</b>	<b>116</b>	<b>14535</b>	<b>5720</b>	<b>68</b>	<b>10933</b>	<b>4877</b>
<b>POLAND</b> .....	<b>b</b>	<b>131</b>	<b>15829</b>	<b>6039</b>	<b>71</b>	<b>11049</b>	<b>4887</b>
Dolnośląskie .....	a	10	786	199	6	373	104
	b	10	876	230	6	397	101
Kujawsko-pomorskie .....	a	13	1921	649	9	1680	640
	b	13	1933	647	9	1681	630
Lubelskie .....	a	1	78	7	-	-	-
	b	1	115	22	-	-	-
Lubuskie .....	a	3	457	195	3	457	195
	b	3	389	180	2	290	120
Łódzkie .....	a	9	997	250	-	-	-
	b	9	1174	280	-	-	-
Małopolskie .....	a	5	890	448	4	738	444
	b	6	941	470	5	775	461
Mazowieckie .....	a	5	578	241	3	526	189
	b	6	686	261	4	624	199
Opolskie .....	a	-	-	-	-	-	-
	b	-	-	-	-	-	-
Podkarpackie .....	a	8	1740	787	3	1303	704
	b	14	1919	815	3	1250	706
Podlaskie .....	a	2	229	96	2	229	96
	b	2	68	23	2	68	23
Pomorskie .....	a	15	558	173	9	245	65
	b	15	723	182	7	280	72
Śląskie .....	a	28	3194	1210	14	2371	1022
	b	30	3303	1217	14	2157	908
Świętokrzyskie .....	a	2	189	105	2	189	105
	b	2	206	107	2	206	107
Warmińsko-mazurskie .....	a	6	334	151	4	238	104
	b	6	324	120	4	223	75
Wielkopolskie .....	a	2	783	342	2	783	342
	b	6	1352	657	6	1352	657
Zachodniopomorskie .....	a	7	1801	867	7	1801	867
	b	8	1820	828	7	1746	828

TABL. 32. **DZIAŁALNOŚĆ SZKOLNYCH KÓŁ SPORTOWYCH<sup>1</sup>**  
*ACTIVITY OF SPORTS SCHOOL GROUPS<sup>1</sup>*

WOJEWÓDZTWA VOIVODSHIPS a – 2015 b – 2016	Szkolne koła sportowe <i>Sports school groups</i>	Uczestnicy zajęć <i>Participants</i>		
		ogółem <i>total</i>	udział w ogólnej liczbie uczestników zajęć pozalekcyjnych w % <i>share in total number of participants of after school activities in %</i>	
<b>POLSKA</b> .....	<b>a</b>	<b>54484</b>	<b>768889</b>	<b>21,6</b>
<b>POLAND</b> .....	<b>b</b>	<b>47385</b>	<b>678881</b>	<b>22,4</b>
Dolnośląskie .....	a	3763	54270	22,1
	b	3242	46611	22,4
Kujawsko-pomorskie .....	a	2651	36521	20,8
	b	2295	32087	21,2
Lubelskie .....	a	3437	46184	22,3
	b	2917	39501	23,2
Lubuskie .....	a	1466	19714	22,6
	b	1241	16350	22,1
Łódzkie .....	a	3213	45652	21,5
	b	2805	40156	21,8
Małopolskie .....	a	4845	71554	21,0
	b	4321	62908	21,8
Mazowieckie .....	a	7625	115084	21,8
	b	6749	100787	22,2
Opolskie .....	a	1406	18652	23,0
	b	1186	15927	22,7
Podkarpackie .....	a	3395	46730	20,6
	b	2921	42150	22,1
Podlaskie .....	a	1900	25012	21,7
	b	1640	22326	23,3
Pomorskie .....	a	3542	50905	22,4
	b	2966	43162	23,9
Śląskie .....	a	6244	86339	20,8
	b	5516	78104	21,8
Świętokrzyskie .....	a	1684	23468	21,7
	b	1537	22049	23,7
Warmińsko-mazurskie .....	a	2059	27335	22,0
	b	1739	25271	22,8
Wielkopolskie .....	a	4832	68832	21,8
	b	4144	60850	22,7
Zachodniopomorskie .....	a	2422	32637	21,4
	b	2166	30642	22,4

<sup>1</sup> W szkołach dla dzieci i młodzieży.

<sup>1</sup> In schools for children and youth.

TABL. 33. **SPORTOWE IMPREZY MASOWE**  
*SPORTS MASS EVENTS*

WOJEWÓDZTWA VOIVODSHIPS a – 2015 b – 2016	Sportowe imprezy masowe <i>Sports mass events</i>			Uczestnicy imprez <i>Participants</i>			
	ogółem <i>total</i>	w obiekcie zamkniętym <i>indoor sports</i>	na terenie otwartym <i>outdoor sports</i>	ogółem <i>total</i>	wstęp wolny <i>free admission</i>	wstęp płatny <i>admission charge</i>	
<b>POLSKA .....</b>	<b>a</b>	<b>3432</b>	<b>2603</b>	<b>829</b>	<b>13634548</b>	<b>337599</b>	<b>13296949</b>
<b>POLAND .....</b>	<b>b</b>	<b>3223</b>	<b>2552</b>	<b>671</b>	<b>13700792</b>	<b>285643</b>	<b>13415149</b>
Dolnośląskie .....	a	332	287	45	1307532	74975	1232557
	b	294	249	45	1223584	32640	1190944
Kujawsko-pomorskie .....	a	522	491	31	1534897	23152	1511745
	b	425	395	30	1188243	20797	1167446
Lubelskie .....	a	198	195	3	456194	10600	445594
	b	214	210	4	570683	21580	549103
Lubuskie .....	a	88	66	22	440987	6000	434987
	b	104	80	24	515256	700	514556
Łódzkie .....	a	119	107	12	380515	10300	370215
	b	119	111	8	360746	10114	350632
Małopolskie .....	a	290	232	58	1556006	37860	1518146
	b	304	244	60	1785131	31250	1753881
Mazowieckie .....	a	217	196	21	1839817	5778	1834039
	b	257	227	30	1989569	42682	1946887
Opolskie .....	a	57	30	27	114890	7100	107790
	b	74	25	49	145510	2500	143010
Podkarpackie .....	a	218	150	68	466728	18750	447978
	b	176	112	64	386604	7100	379504
Podlaskie .....	a	81	32	49	355162	9099	346063
	b	67	23	44	268875	6900	261975
Pomorskie .....	a	202	167	35	1272937	46664	1226273
	b	183	141	42	1230149	14004	1216145
Śląskie .....	a	569	313	256	2275128	14560	2260568
	b	503	379	124	2328536	15320	2313216
Świętokrzyskie .....	a	16	9	7	20025	5500	14525
	b	18	12	6	28498	4900	23598
Warmińsko-mazurskie .....	a	51	34	17	131065	14156	116909
	b	69	39	30	181681	8956	172725
Wielkopolskie .....	a	215	106	109	982746	40499	942247
	b	214	145	69	1040977	56800	984177
Zachodniopomorskie .....	a	257	188	69	499919	12606	487313
	b	202	160	42	456750	9400	447350

DZIAŁ VII  
OSIĄGNIĘCIA POLSKICH  
SPORTOWCÓW NA  
IGRZYSKACH OLIMPIJSKICH,  
MISTRZOSTWACH ŚWIATA I  
EUROPY

CHAPTER VII  
ACHIEVEMENTS OF POLISH  
ATHLETES IN THE OLYMPIC  
GAMES, WORLD AND  
EUROPEAN CHAMPIONSHIPS

TABL. 34. UDZIAŁ ZAWODNIKÓW POLSKICH W IGRZYSKACH OLIMPIJSKICH  
W RIO DE JANEIRO W 2016 R.  
PARTICIPATION OF POLISH COMPETITORS IN THE OLYMPIC GAMES – RIO DE  
JANEIRO 2016

RODZAJE SPORTÓW KINDS OF SPORTS	Liczba konkurencji Number of events		Udział zawodników z Polski Participation of Polish competitors	Medale Medals				Dalsze miejsca Further places				
	ogółem total	w tym z udziałem zawodników polskich of which with participation of Polish competitors		razem total	złote gold	srebrne silver	brązo- we bronze	4	5	6	7	8
<b>OGÓLEM</b> .....	<b>306</b>	<b>140</b>	<b>236</b>	<b>11</b>	<b>2</b>	<b>3</b>	<b>6</b>	<b>2</b>	<b>5</b>	<b>6</b>	<b>7</b>	<b>4</b>
<i>TOTAL</i>												
Badminton .....	5	3	5	-	-	-	-	-	1 <sup>e</sup>	-	-	-
<i>Badminton</i>												
Boks .....	13	2	2	-	-	-	-	-	-	-	-	-
<i>Boxing</i>												
Gimnastyka <sup>a</sup> .....	18	1	1	-	-	-	-	-	-	-	-	-
<i>Gymnastics<sup>a</sup></i>												
Golf <sup>b</sup> .....	2	-	-	-	-	-	-	-	-	-	-	-
<i>Golf<sup>b</sup></i>												
Hokej na trawie <sup>b</sup> .....	2	-	-	-	-	-	-	-	-	-	-	-
<i>Field hockey<sup>b</sup></i>												
Jeździectwo .....	6	1	1	-	-	-	-	-	-	-	-	-
<i>Equestrian sport</i>												
Judo .....	14	4	4	-	-	-	-	-	-	-	-	-
<i>Judo</i>												
Kajakarstwo <sup>c</sup> .....	16	12	15	2	-	1	1	-	1	-	-	-
<i>Canoeing<sup>c</sup></i>												
Kolarstwo <sup>d</sup> .....	18	10	17	2	-	1	1	-	-	3	1	1
<i>Cycling<sup>d</sup></i>												
Koszykówka <sup>b</sup> .....	2	-	-	-	-	-	-	-	-	-	-	-
<i>Basketball<sup>b</sup></i>												
Lekkoatletyka .....	47	36	65	3	1	1	1	2	1	2	2	-
<i>Athletics</i>												
Łuczniczstwo .....	4	1	1	-	-	-	-	-	-	-	-	-
<i>Archery</i>												

<sup>a</sup> Gimnastyka artystyczna, sportowa i skoki na trampolinie. <sup>b</sup> Konkurencje rozegrane bez udziału Polaków. <sup>c</sup> Kajakarstwo górskie i klasyczne. <sup>d</sup> Kolarstwo górskie, szosowe, torowe, BMX. <sup>e</sup> 5-8 miejsca ex aequo.

<sup>a</sup> Rhythmic gymnastics, artistic gymnastic and trampolining. <sup>b</sup> Events played without participation of Polish competitors. <sup>c</sup> Classic and mountain canoeing. <sup>d</sup> Mountain biking, road cycling, track cycling and BMX cycling. <sup>e</sup> Joint 5<sup>th</sup>-8<sup>th</sup> places.

TABL. 34. **UDZIAŁ ZAWODNIKÓW POLSKICH W IGRZYSKACH OLIMPIJSKICH W RIO DE JANEIRO W 2016 R. (dok.)**  
**PARTICIPATION OF POLISH COMPETITORS IN THE OLYMPIC GAMES – RIO DE JANEIRO 2016 (cont.)**

RODZAJE SPORTÓW KINDS OF SPORTS	Liczba konkurencji Number of events		Udział zawodników z Polski Participation of Polish competitors	Medale Medals				Dalsze miejsca Further places				
	ogółem total	w tym z udziałem zawodników polskich of which with participation of Polish competitors		razem total	złote gold	srebrne silver	brązowe bronze	4	5	6	7	8
Pięciobój nowoczesny... <i>Modern pentathlon</i>	2	2	3	1	-	-	1	-	-	-	-	-
Piłka nożna <sup>a</sup> .....	2	-	-	-	-	-	-	-	-	-	-	-
Piłka ręczna .....	2	1	15	-	-	-	-	1	-	-	-	-
Piłka siatkowa <sup>b</sup> .....	4	3	18	-	-	-	-	-	1 <sup>c</sup>	-	-	-
Pływanie <sup>c</sup> .....	46	19	19	-	-	-	-	-	-	-	-	-
Podnoszenie ciężarów ... <i>Weight lifting</i>	15	2	3	-	-	-	-	-	-	-	1	-
Rugby 7-osobowe <sup>a</sup> .....	2	-	-	-	-	-	-	-	-	-	-	-
Strzelectwo sportowe ... <i>Sport shooting</i>	15	7	5	-	-	-	-	-	-	-	-	-
Szermierka .....	10	3	5	-	-	-	-	-	-	1	-	-
Taekwon-do WTF .....	8	2	2	-	-	-	-	-	1	-	-	-
Tenis .....	5	5	7	-	-	-	-	-	-	-	-	-
Tenis stołowy .....	4	4	6	-	-	-	-	-	-	-	-	-
Triathlon .....	2	1	1	-	-	-	-	-	-	-	-	-
Wioślarstwo .....	14	8	26	2	1	-	1	1	1	1	2	-
Zapasy <sup>d</sup> .....	18	8	8	1	-	-	1	-	-	-	1	-
Żeglarstwo .....	10	5	7	-	-	-	-	1	-	-	-	1

<sup>a</sup> Konkurencje rozegrane bez udziału Polaków. <sup>b</sup> Łącznie z piłką siatkową plażową <sup>c</sup> Łącznie z pływaniami synchronicznym, piłką wodną i skokami do wody, w których Polacy nie startowali. <sup>d</sup> Zapasy styl klasyczny i wolny. <sup>e</sup> 5-8 miejsca ex aequo.  
<sup>a</sup> Events played without participation of Polish competitors. <sup>b</sup> Including beach volleyball. <sup>c</sup> Including synchronized swimming, water polo and diving in which Polish competitors did not participate. <sup>d</sup> Greco-Roman and freestyle wrestling.  
<sup>e</sup> Joint 5<sup>th</sup>-8<sup>th</sup> places.



TABL. 35. **MEDALE ZDOBYTE PRZEZ ZAWODNIKÓW POLSKICH NA MISTRZOSTWACH ŚWIATA I EUROPY**  
**MEDALS WON BY POLISH COMPETITORS IN THE WORLD AND EUROPEAN CHAMPIONSHIPS**

RODZAJE SPORTÓW	Seniorzy <i>Seniors</i>				Juniorzy <sup>a</sup> <i>Juniors<sup>a</sup></i>				KINDS OF SPORTS
	ogółem <i>total</i>	złote <i>gold</i>	srebrne <i>silver</i>	brązowe <i>bronze</i>	ogółem <i>total</i>	złote <i>gold</i>	srebrne <i>silver</i>	brązowe <i>bronze</i>	
<b>MISTRZOSTWA ŚWIATA 2015 WORLD CHAMPIONSHIPS 2015</b>									
<b>OGÓŁEM .....</b>	<b>249</b>	<b>81</b>	<b>73</b>	<b>95</b>	<b>219</b>	<b>66</b>	<b>70</b>	<b>83</b>	<b>TOTAL</b>
Alpinizm .....	1	-	1	-	1	1	-	-	<i>Mountaineering</i>
Biathlon .....	5	-	3	2	1	-	1	-	<i>Biathlon</i>
Bilard .....	-	-	-	-	3	1	-	2	<i>Billiards</i>
Boks .....	-	-	-	-	4	-	1	3	<i>Boxing</i>
Brydż sportowy .....	2	1	-	1	2	-	2	-	<i>Bridge</i>
Ju-jitsu .....	15	5	-	10	22	6	6	10	<i>Ju-jitsu</i>
Judo .....	1	-	1	-	1	-	-	1	<i>Judo</i>
Kajakarstwo .....	10	2	6	2	8	2	6	-	<i>Canoeing</i>
Karate .....	9	6	2	1	15	-	6	9	<i>Karate</i>
Karate fudokan .....	-	-	-	-	19	5	7	7	<i>Fudokan karate</i>
Kick-boxing .....	34	11	8	15	-	-	-	-	<i>Kick-boxing</i>
Kolarstwo .....	-	-	-	-	7	2	3	2	<i>Cycling</i>
Kręglarstwo .....	14	7	3	4	1	-	1	-	<i>Bowling</i>
Lekkoatletyka .....	8	3	1	4	1	-	1	-	<i>Athletics</i>
Modelarstwo (LOK) ...	10	-	5	5	20	8	4	8	<i>Models (National Defence League)</i>
Narciarstwo klasyczne	2	-	-	2	-	-	-	-	<i>Nordic skiing</i>
Pięciobój nowoczesny	4	1	-	3	-	-	-	-	<i>Modern pentathlon</i>
Piłka ręczna .....	1	-	-	1	-	-	-	-	<i>Handball</i>
Piłka siatkowa <sup>b</sup> .....	-	-	-	-	1	1	-	-	<i>Volleyball<sup>b</sup></i>
Pływanie .....	3	-	1	2	-	-	-	-	<i>Swimming</i>
Podnoszenie ciężarów	-	-	-	-	1	-	-	1	<i>Weight lifting</i>
Sport lotniczy .....	24	8	5	11	5	1	2	2	<i>Air sport</i>
Sport motorowodny i narciarstwo wodne	1	-	1	-	2	-	1	1	<i>Motorboating and waterskiing</i>
Sport motorowy .....	3	2	-	1	2	2	-	-	<i>Motorsport</i>
Sport psich zaprzęgów	9	5	3	1	2	1	1	-	<i>Dogsled sport</i>
Sumo .....	4	-	1	3	3	1	2	-	<i>Sumo</i>
Szachy .....	3	2	1	-	3	-	2	1	<i>Chess</i>
Szermierka .....	-	-	-	-	1	-	-	1	<i>Fencing</i>
Taekwon-do ITF .....	21	2	11	8	19	6	2	11	<i>Taekwon-do ITF</i>
Taniec sportowy .....	36	14	12	10	31	14	9	8	<i>Dance sport</i>
Tenis stołowy .....	1	-	-	1	-	-	-	-	<i>Table tennis</i>
Trójbój siłowy, kulturystyka, fitness ....	10	4	3	3	21	8	5	8	<i>Powerlifting, bodybuilding, fitness</i>
Warcaby .....	1	-	1	-	-	-	-	-	<i>Draughts</i>
Wędkarstwo .....	12	6	3	3	16	4	7	5	<i>Angling</i>
Wioślarstwo .....	-	-	-	-	2	1	-	1	<i>Rowing</i>
Żeglarstwo <sup>c</sup> .....	5	2	1	2	5	2	1	2	<i>Sailing<sup>c</sup></i>

<sup>a</sup> Łącznie kadeci (juniorzy młodsi), juniorzy i młodzieżowcy. <sup>b</sup> Łącznie z piłką siatkową plażową. <sup>c</sup> Obejmuje żeglarstwo regatowe, morskie, lodowe i deski z żaglem.

<sup>a</sup> Including cadets (younger juniors), juniors and young competitors. <sup>b</sup> Including beach volleyball. <sup>c</sup> Include race sailing, maritime sailing, ice yachting and windsurfing.

TABL. 35. **MEDALE ZDOBYTE PRZEZ ZAWODNIKÓW POLSKICH NA MISTRZOSTWACH ŚWIATA I EUROPY (cd.)**  
**MEDALS WON BY POLISH COMPETITORS IN THE WORLD AND EUROPEAN CHAMPIONSHIPS (cont.)**

RODZAJE SPORTÓW	Seniorzy <i>Seniors</i>				Juniorzy <sup>a</sup> <i>Juniors<sup>d</sup></i>				KINDS OF SPORTS
	ogółem <i>total</i>	złote <i>gold</i>	srebrne <i>silver</i>	brązowe <i>bronze</i>	ogółem <i>total</i>	złote <i>gold</i>	srebrne <i>silver</i>	brązowe <i>bronze</i>	
<b>MISTRZOSTWA EUROPY 2015 EUROPEAN CHAMPIONSHIPS 2015</b>									
<b>OGÓŁEM .....</b>	<b>322</b>	<b>99</b>	<b>97</b>	<b>126</b>	<b>516</b>	<b>126</b>	<b>157</b>	<b>233</b>	<b>TOTAL</b>
Alpinizm .....	1	-	-	1	1	1	-	-	<i>Mountaineering</i>
Biathlon .....	1	-	1	-	-	-	-	-	<i>Biathlon</i>
Bilard .....	5	1	2	2	10	2	4	4	<i>Billiards</i>
Boks .....	2	-	2	-	8	-	2	6	<i>Boxing</i>
Brydż sportowy .....	2	-	2	-	3	2	1	-	<i>Bridge</i>
Hokej na trawie .....	-	-	-	-	2	-	2	-	<i>Field hockey</i>
Judo .....	-	-	-	-	10	1	1	8	<i>Judo</i>
Ju-jitsu .....	14	5	2	7	-	-	-	-	<i>Ju-jitsu</i>
Kajakarstwo .....	9	4	5	-	19	4	9	6	<i>Canoeing</i>
Karate .....	27	4	5	18	47	7	11	29	<i>Karate</i>
Karate Fudokan .....	4	-	2	2	-	-	-	-	<i>Fudokan karate</i>
Karate tradycyjne .....	23	11	6	6	34	12	11	11	<i>Traditional karate</i>
Kendo .....	10	3	2	5	-	-	-	-	<i>Kendo</i>
Kick-boxing .....	-	-	-	-	75	16	18	41	<i>Kick-boxing</i>
Kolarstwo .....	6	2	2	2	16	7	5	4	<i>Cycling</i>
Lekkoatletyka .....	7	1	2	4	23	8	8	7	<i>Athletics</i>
Łucznicstwo .....	1	-	1	-	2	-	-	2	<i>Fencing</i>
Łyżwiarstwo szybkie .....	1	-	-	1	-	-	-	-	<i>Speed skating</i>
Orientacja sportowa.....	-	-	-	-	3	-	-	3	<i>Orienteering</i>
Pięciobój nowoczesny .....	-	-	-	-	3	1	2	-	<i>Modern pentathlon</i>
Piłka siatkowa <sup>b</sup> .....	1	-	-	1	3	2	1	-	<i>Volleyball<sup>b</sup></i>
Płetwonurkowanie .....	-	-	-	-	4	-	-	4	<i>Sport scuba diving</i>
Pływanie .....	7	3	2	2	3	-	1	2	<i>Finswimming</i>
Podnoszenie ciężarów .....	3	1	-	2	18	5	7	6	<i>Weight lifting</i>
Rugby .....	1	1	-	-	1	1	-	-	<i>Rugby</i>
Sport lotniczy .....	32	12	11	9	19	5	7	7	<i>Air sport</i>
Sport motorowodny i narciarstwo wodne .....	7	2	4	1	5	2	2	1	<i>Motorboating and waterskiing</i>
Sport motorowy .....	14	6	4	4	2	1	-	1	<i>Motorsport</i>
Sport psich zaprzęgów .....	3	2	1	-	3	1	1	1	<i>Roller skating</i>
Strzelectwo sportowe .....	3	1	-	2	2	-	1	1	<i>Sport shooting</i>
Sumo .....	11	2	2	7	50	8	13	29	<i>Sumo</i>
Szachy .....	3	1	-	2	9	-	6	3	<i>Chess</i>
Szermierka .....	-	-	-	-	7	1	2	4	<i>Fencing</i>
Taekwon-do ITF .....	28	13	7	8	24	8	5	11	<i>Taekwon-do ITF</i>
Taekwon-do WTF .....	2	-	-	2	7	-	3	4	<i>Taekwon-do WTF</i>
Taniec sportowy .....	3	1	2	-	-	-	-	-	<i>Sport dancing</i>
Tenis stołowy .....	1	-	-	1	4	-	-	4	<i>Table tennis</i>
Trójbój siłowy, kulturystyka, fitness .....	20	6	6	8	18	7	8	3	<i>Powerlifting, bodybuilding, fitness</i>
Warcaby .....	1	1	-	-	-	-	-	-	<i>Draughts</i>
Wędkarstwo .....	1	-	-	1	-	-	-	-	<i>Angling</i>
Wioślarstwo .....	10	2	4	4	-	-	-	-	<i>Rowing</i>
Wrotkarstwo .....	2	-	2	-	1	-	1	-	<i>Roller skating</i>
Wu-shu .....	43	12	14	17	68	20	23	25	<i>Wu-shu</i>
Zapasy .....	5	-	3	2	4	1	-	3	<i>Wrestling</i>
Żeglarstwo <sup>c</sup> .....	8	2	1	5	8	3	2	3	<i>Sailing<sup>c</sup></i>

<sup>a</sup> Łącznie kadeci (juniorzy młodzi), juniorzy i młodzieżowcy. <sup>b</sup> Łącznie z piłką siatkową plażową. <sup>c</sup> Obejmuje żeglarstwo regatowe, morskie, lodowe i deski z żaglem.

<sup>d</sup> Including cadets (younger juniors), juniors and young competitors. <sup>b</sup> Including beach volleyball. <sup>c</sup> Include race sailing, maritime sailing, ice yachting and windsurfing.

TABL. 35. **MEDALE ZDOBYTE PRZEZ ZAWODNIKÓW POLSKICH NA MISTRZOSTWACH ŚWIATA I EUROPY (cd.)**  
**MEDALS WON BY POLISH COMPETITORS IN THE WORLD AND EUROPEAN CHAMPIONSHIPS (cont.)**

RODZAJE SPORTÓW	Seniorzy <i>Seniors</i>				Juniorzy <sup>a</sup> <i>Juniors<sup>d</sup></i>				KINDS OF SPORTS
	ogółem <i>total</i>	złote <i>gold</i>	srebrne <i>silver</i>	brązowe <i>bronze</i>	ogółem <i>total</i>	złote <i>gold</i>	srebrne <i>silver</i>	brązowe <i>bronze</i>	
<b>MISTRZOSTWA ŚWIATA 2016    WORLD CHAMPIONSHIPS 2016</b>									
<b>OGÓŁEM .....</b>	<b>198</b>	<b>68</b>	<b>56</b>	<b>74</b>	<b>237</b>	<b>79</b>	<b>67</b>	<b>91</b>	<b>TOTAL</b>
Alpinizm .....	-	-	-	-	1	-	1	-	<i>Mountaineering</i>
Biathlon .....	1	-	-	1	2	-	2	-	<i>Biathlon</i>
Bilard .....	-	-	-	-	2	-	1	1	<i>Billiards</i>
Brydż sportowy .....	3	-	1	2	1	1	-	-	<i>Bridge</i>
Ju-jitsu .....	24	5	5	14	12	4	1	7	<i>Ju-jitsu</i>
Hokej na lodzie .....	2	-	1	1	2	1	1	-	<i>Ice hockey</i>
Kajakarstwo .....	-	-	-	-	13	2	6	5	<i>Canoeing</i>
Karate .....	9	6	2	1	-	-	-	-	<i>Karate</i>
Karate tradycyjne .....	17	11	2	4	28	13	7	8	<i>Traditional karate</i>
Kick-boxing .....	-	-	-	-	43	9	12	22	<i>Kick-boxing</i>
Kolarstwo .....	-	-	-	-	2	1	-	1	<i>Cycling</i>
Kręglarstwo .....	8	2	3	3	-	-	-	-	<i>Bowling</i>
Lekkoatletyka .....	-	-	-	-	4	2	2	-	<i>Athletics</i>
Łuczniczstwo .....	1	-	-	1	-	-	-	-	<i>Archery</i>
Łyżwiarstwo szybkie .....	-	-	-	-	1	-	-	1	<i>Speed skating</i>
Muaythai .....	1	-	-	1	-	-	-	-	<i>Muaythai</i>
Narciarstwo alpejskie .....	-	-	-	-	6	1	1	4	<i>Alpine skiing</i>
Orientacja sportowa .....	-	-	-	-	1	-	1	-	<i>Orienteering</i>
Płetwonurkowanie .....	1	-	-	1	1	-	-	1	<i>Sport scuba diving</i>
Pływanie .....	2	1	-	1	-	-	-	-	<i>Swimming</i>
Podnoszenie ciężarów .....	-	-	-	-	1	-	-	1	<i>Weight lifting</i>
Sport lotniczy .....	25	3	13	9	15	6	4	5	<i>Air sport</i>
Sport motorowodny i narciarstwo wodne .....	4	-	1	3	-	-	-	-	<i>Motorboating and water skiing</i>
Sport motorowy .....	6	3	1	2	2	1	1	-	<i>Motorsport</i>
Strzelectwo sportowe .....	13	6	5	2	-	-	-	-	<i>Sport shooting</i>
Szachy .....	3	2	1	-	3	-	2	1	<i>Chess</i>
Sumo .....	2	-	1	1	3	-	1	2	<i>Sumo</i>
Szermierka .....	-	-	-	-	2	1	-	1	<i>Fencing</i>
Taekwondo WTF .....	-	-	-	-	1	-	-	1	<i>Taekwondo WTF</i>
Taniec sportowy .....	19	8	4	7	45	20	8	17	<i>Dance sport</i>
Trójbój siłowy, kulturystyka, fitness .....	14	2	5	7	19	8	4	7	<i>Powerlifting, bodybuilding, fitness</i>
Wędkarstwo .....	16	8	5	3	12	3	5	4	<i>Angling</i>
Wioślarstwo .....	-	-	-	-	2	1	1	-	<i>Rowing</i>
Wrotkarstwo .....	2	-	-	2	-	-	-	-	<i>Roller skating</i>
Wu shu .....	17	5	4	8	-	-	-	-	<i>Wu shu</i>
Żeglarstwo <sup>b</sup> .....	8	6	2	-	13	5	6	2	<i>Sailing<sup>b</sup></i>

<sup>a</sup> Łącznie kadeci (juniorzy młodsi), juniorzy i młodzieżowcy. <sup>b</sup> Obejmuje żeglarstwo regatowe, morskie, lodowe i deski z żaglem.

<sup>a</sup> Including cadets (younger juniors), juniors and young competitors. <sup>b</sup> Include race sailing, maritime sailing, ice yachting and windsurfing.

TABL. 35. **MEDALE ZDOBYTE PRZEZ ZAWODNIKÓW POLSKICH NA MISTRZOSTWACH ŚWIATA I EUROPY (dok.)**  
**MEDALS WON BY POLISH COMPETITORS IN THE WORLD AND EUROPEAN CHAMPIONSHIPS (cont.)**

RODZAJE SPORTÓW	Seniorzy <i>Seniors</i>				Juniorzy <sup>a</sup> <i>Juniors<sup>a</sup></i>				KINDS OF SPORTS
	ogó- łem <i>total</i>	złote <i>gold</i>	srebr- ne <i>silver</i>	brązo- we <i>bronze</i>	ogó- łem <i>total</i>	złote <i>gold</i>	srebr- ne <i>silver</i>	brązo- we <i>bronze</i>	
<b>MISTRZOSTWA EUROPY 2016 EUROPEAN CHAMPIONSHIPS 2016</b>									
<b>OGÓŁEM .....</b>	<b>300</b>	<b>91</b>	<b>91</b>	<b>118</b>	<b>350</b>	<b>89</b>	<b>98</b>	<b>163</b>	<b>TOTAL</b>
Bilard .....	5	1	1	3	9	2	4	3	<i>Billiards</i>
Boks .....	3	-	1	2	11	3	4	4	<i>Boxing</i>
Brydż sportowy .....	3	-	1	2	3	1	1	1	<i>Bridge</i>
Judo .....	3	1	-	2	2	-	-	2	<i>Judo</i>
Ju-Jitsu .....	-	-	-	-	15	5	3	7	<i>Ju-jitsu</i>
Kajakarstwo .....	5	-	3	2	13	3	6	4	<i>Canoeing</i>
Karate .....	46	11	12	23	55	14	11	30	<i>Karate</i>
Kendo .....	11	2	2	7	-	-	-	-	<i>Kendo</i>
Kick-boxing .....	34	9	12	13	-	-	-	-	<i>Kick-boxing</i>
Kolarstwo .....	6	1	4	1	20	6	8	6	<i>Cycling</i>
Kręglarstwo .....	7	3	2	2	-	-	-	-	<i>Bowling</i>
Lekkoatletyka .....	12	6	5	1	6	2	2	2	<i>Athletics</i>
Łucznictwo .....	-	-	-	-	1	-	-	1	<i>Archery</i>
Modelarstwo (LOK) .	11	3	4	4	15	4	5	6	<i>Models (National Defence League)</i>
Muaythai .....	7	-	1	6	-	-	-	-	<i>Muaythai</i>
Orientacja sportowa	-	-	-	-	4	2	-	2	<i>Orienteering</i>
Pięciobój nowoczesny	1	-	-	1	2	-	1	1	<i>Modern pentathlon</i>
Piłka siatkowa <sup>b</sup> .....	1	-	-	1	2	1	1	-	<i>Volleyball<sup>b</sup></i>
Pływanie .....	2	1	1	-	7	2	1	4	<i>Swimming</i>
Podnoszenie ciężarów	3	1	1	1	17	1	4	12	<i>Weight lifting</i>
Rugby .....	-	-	-	-	1	1	-	-	<i>Rugby</i>
Skoki do wody .....	-	-	-	-	2	2	-	-	<i>Diving</i>
Snooker i bilard angielski .....	1	1	-	-	-	-	-	-	<i>Snooker and English billiards</i>
Sport lotniczy .....	6	3	1	2	2	-	-	2	<i>Air sport</i>
Sport motorowodny i narciarstwo wodne	9	3	2	4	-	-	-	-	<i>Motorboating and waterskiing</i>
Sport motorowy .....	10	7	1	2	1	1	-	-	<i>Motorsport</i>
Sport psich zaprzęgów	7	4	2	1	2	-	-	2	<i>Dogsled sport</i>
Strzelectwo sportowe .	1	-	1	-	3	-	2	1	<i>Sport shooting</i>
Sumo .....	8	-	1	7	60	13	14	33	<i>Sumo</i>
Szachy .....	3	1	-	2	9	-	6	3	<i>Chess</i>
Szermierka .....	1	-	-	1	12	2	2	8	<i>Fencing</i>
Taekwon-do ITF .....	32	15	11	6	24	6	7	11	<i>Taekwon-do ITF</i>
Taekwon-do WTF .....	3	-	1	2	4	1	1	2	<i>Taekwon-do WTF</i>
Taniec sportowy .....	7	1	4	2	12	6	2	4	<i>Dance sport</i>
Tenis .....	-	-	-	-	1	1	-	-	<i>Tennis</i>
Tenis stołowy .....	2	-	1	1	1	-	1	-	<i>Table tennis</i>
Triathlon .....	1	1	-	-	-	-	-	-	<i>Triathlon</i>
Trójbój siłowy, kulturystyka, fitness	16	7	6	3	18	6	8	4	<i>Powerlifting, body- building, fitness</i>
Wędkarstwo .....	3	2	-	1	-	-	-	-	<i>Angling</i>
Wioślarstwo .....	2	-	1	1	1	-	1	-	<i>Rowing</i>
Wu-shu .....	18	6	4	8	-	-	-	-	<i>Wu-shu</i>
Zapasy .....	5	1	2	2	6	2	1	3	<i>Wrestling</i>
Żeglarstwo <sup>c</sup> .....	5	-	3	2	9	2	2	5	<i>Sailing<sup>c</sup></i>

<sup>a</sup> Łącznie kadeci (juniorzy młodsi), juniorzy i młodzieżowcy. <sup>b</sup> Łącznie z piłką siatkową plażową. <sup>c</sup> Obejmuje żeglarstwo regatowe, morskie, lodowe i deski z żaglem.

<sup>a</sup> Including cadets (younger juniors), juniors and young competitors. <sup>b</sup> Including beach volleyball. <sup>c</sup> Include race sailing, maritime sailing, ice yachting and windsurfing.

TABL. 36. **MEDALE ZDOBYTE PRZEZ POLSKICH SPORTOWCÓW  
NIEPEŁNOSPRAWNYCH**  
*MEDALS WON BY DISABLED POLISH COMPETITORS*

RODZAJE SPORTÓW	Seniorzy <i>Seniors</i>				KINDS OF SPORTS
	ogółem <i>total</i>	złote <i>gold</i>	srebrne <i>silver</i>	brązowe <i>bronze</i>	
<b>MISTRZOSTWA ŚWIATA 2015</b> <i>WORLD CHAMPIONSHIPS 2015</i>					
<b>OGÓŁEM</b> .....	<b>134</b>	<b>41</b>	<b>39</b>	<b>54</b>	<b>TOTAL</b>
Badminton.....	4	-	2	2	<i>Badminton</i>
Kajakarstwo .....	2	-	2	-	<i>Canoeing</i>
Kolarstwo .....	17	8	6	3	<i>Cycling</i>
Kręglarstwo .....	14	3	3	8	<i>Bowling</i>
Lekkoatletyka .....	55	25	12	18	<i>Athletics</i>
Narciarstwo klasyczne .....	4	-	3	1	<i>Classic skiing</i>
Pływanie .....	18	3	4	11	<i>Swimming</i>
Showdown .....	1	-	-	1	<i>Showdown</i>
Szachy .....	1	-	1	-	<i>Chess</i>
Szermierka na wózkach .....	8	1	4	3	<i>Wheelchair fencing</i>
Taekwon-do .....	2	-	1	1	<i>Taekwon-do</i>
Taniec na wózkach.....	1	-	-	1	<i>Wheelchair dance sport</i>
Tenis .....	2	-	-	2	<i>Tennis</i>
Triathlon .....	1	-	-	1	<i>Triathlon</i>
Wioślarstwo .....	3	-	1	2	<i>Rowing</i>
Żeglarstwo .....	1	1	-	-	<i>Sailing</i>
<b>MISTRZOSTWA EUROPY 2015</b> <i>EUROPEAN CHAMPIONSHIPS 2015</i>					
<b>OGÓŁEM</b> .....	<b>47</b>	<b>13</b>	<b>16</b>	<b>18</b>	<b>TOTAL</b>
Judo .....	2	-	1	1	<i>Judo</i>
Kajakarstwo .....	1	-	-	1	<i>Canoeing</i>
Lekkoatletyka .....	9	2	4	3	<i>Athletics</i>
Piłka nożna .....	1	-	-	1	<i>Football</i>
Piłka ręczna .....	1	-	-	1	<i>Handball</i>
Piłka siatkowa .....	1	-	-	1	<i>Valleyball</i>
Podnoszenie ciężarów .....	10	2	5	3	<i>Weight lifting</i>
Szachy .....	3	2	-	1	<i>Chess</i>
Taekwon-do .....	3	-	3	-	<i>Taekwon-do</i>
Tenis stołowy .....	11	4	2	5	<i>Table tennis</i>
Triathlon .....	1	-	-	1	<i>Triathlon</i>
Warcaby.....	3	2	1	-	<i>Draughts</i>
Żeglarstwo .....	1	1	-	-	<i>Sport shooting</i>

TABL. 36. **MEDALE ZDOBYTE PRZEZ POLSKICH SPORTOWCÓW  
NIEPEŁNOSPRAWNYCH (dok.)**  
*MEDALS WON BY DISABLED POLISH COMPETITORS (cont.)*

RODZAJE SPORTÓW	Seniorzy <i>Seniors</i>				KINDS OF SPORTS
	ogółem <i>total</i>	złote <i>gold</i>	srebrne <i>silver</i>	brązowe <i>bronze</i>	
LETNIE IGRZYSKA PARAOLIMPIJSKIE W RIO DE JANEIRO 2016 <i>SUMMER PARALYMPICS GAMES – RIO DE JANEIRO 2016</i>					
<b>OGÓŁEM</b> .....	<b>39</b>	<b>9</b>	<b>18</b>	<b>12</b>	<b>TOTAL</b>
Lekkoatletyka .....	17	4	9	4	<i>Athletics</i>
Kajakarstwo .....	2	1	-	1	<i>Canoeing</i>
Kolarstwo .....	5	2	3	-	<i>Cycling</i>
Łucznicтво .....	1	-	-	1	<i>Archery</i>
Pływanie .....	2	-	1	1	<i>Swimming</i>
Podnoszenie ciężarów .....	1	-	1	-	<i>Weight lifting</i>
Szermierka na wózkach .....	3	-	1	2	<i>Wheelchair fencing</i>
Tenis stołowy .....	8	2	3	3	<i>Table tennis</i>
MISTRZOSTWA ŚWIATA 2016 <i>WORLD CHAMPIONSHIPS 2016</i>					
<b>OGÓŁEM</b> .....	<b>60</b>	<b>21</b>	<b>20</b>	<b>19</b>	<b>TOTAL</b>
Bilard na wózkach .....	1	-	-	1	<i>Wheelchair billiards</i>
Bowling .....	4	1	2	1	<i>Bowling</i>
Judo .....	4	3	-	1	<i>Judo</i>
Kajakarstwo .....	1	-	1	-	<i>Canoeing</i>
Kolarstwo .....	5	1	1	3	<i>Cycling</i>
Lekkoatletyka .....	8	2	2	4	<i>Athletics</i>
Narciarstwo klasyczne .....	7	2	2	3	<i>Classic skiing</i>
Piłka siatkowa plażowa .....	1	-	-	1	<i>Beach volleyball</i>
Strzelectwo sportowe .....	12	4	6	2	<i>Sport shooting</i>
Szachy .....	5	2	1	2	<i>Chess</i>
Tenis stołowy .....	3	-	2	1	<i>Table tennis</i>
Warcaby .....	3	1	2	-	<i>Draughts</i>
Wioślarstwo .....	4	3	1	-	<i>Rowing</i>
Żeglarstwo .....	2	2	-	-	<i>Sailing</i>
MISTRZOSTWA EUROPY 2016 <i>EUROPEAN CHAMPIONSHIPS 2016</i>					
<b>OGÓŁEM</b> .....	<b>153</b>	<b>57</b>	<b>40</b>	<b>56</b>	<b>TOTAL</b>
Badminton .....	5	1	2	2	<i>Badminton</i>
Kajakarstwo .....	2	-	1	1	<i>Canoeing</i>
Kręglarstwo .....	12	4	3	5	<i>Bowling</i>
Lekkoatletyka .....	90	37	22	31	<i>Athletics</i>
Łucznicтво .....	3	2	-	1	<i>Archery</i>
Piłka nożna .....	2	2	-	-	<i>Football</i>
Piłka siatkowa .....	2	-	-	2	<i>Volleyball</i>
Pływanie .....	16	5	7	4	<i>Swimming</i>
Showdown .....	3	1	-	2	<i>Showdown</i>
Szachy .....	1	1	-	-	<i>Chess</i>
Szermierka na wózkach .....	7	1	1	5	<i>Wheelchair fencing</i>
Taekwon-do .....	2	1	1	-	<i>Taekwon-do</i>
Taniec na wózkach .....	8	2	3	3	<i>Wheelchair dance sport</i>

TABL. 37. SEKCJE, CZŁONKOWIE I ĆWICZĄCY W KLUBACH SPORTOWYCH WEDŁUG WOJEWÓDZTW, PODREGIONÓW I POWIATÓW W 2016 R.  
SECTIONS, MEMBERS AND PERSONS PRACTISING SPORTS IN SPORTS CLUBS BY VOIVODSHIP, SUBREGION AND POWIAT IN 2016

WYSZCZEGÓLNIENIE SPECIFICATION	Kluby Clubs	Seksje Sections	Człon- kowie klubów Members of clubs	Ćwiczący <i>Persons practising sports</i>			
				Ogółem total	kobiety females	w tym <i>of which</i>	
						w wieku do 18 lat <i>up to age of 18</i>	
						razem total	w tym dziew- częta <i>of which girls</i>
<b>POLSKA</b> ..... 2014	14009	24707	941476	919256	229100	644386	185294
<b>POLAND</b> ..... 2016	<b>14858</b>	<b>25173</b>	<b>1019574</b>	<b>1030204</b>	<b>259474</b>	<b>734923</b>	<b>208876</b>
<b>DOLNOŚLĄSKIE</b> .....	<b>1308</b>	<b>1860</b>	<b>81318</b>	<b>83069</b>	<b>18076</b>	<b>56014</b>	<b>14237</b>
<i>Podregion Subregion</i> <b>jeleniogórski</b> .....	303	421	17070	15802	3499	10603	2947
Powiaty: <i>Powiats:</i>							
bolesławiecki .....	37	43	1677	1524	182	937	164
jaworski .....	35	50	1727	1745	358	997	306
jeleniogórski .....	32	50	1630	1488	401	1031	300
kamiennogórski .....	26	35	1482	1326	178	820	125
lubański .....	25	33	1715	1405	296	1014	270
lwówecki .....	28	34	1295	1202	160	782	143
zgorzelecki .....	49	73	3185	2897	614	2081	551
złotoryjski .....	37	51	1559	1445	344	880	303
m. Jelenia Góra .....	34	52	2800	2770	966	2061	785
<i>Podregion Subregion</i> <b>legnicko-głogowski</b> .....	191	250	12625	12998	2694	9233	2149
Powiaty: <i>Powiats:</i>							
głogowski .....	28	33	2815	2737	498	2118	442
górowski .....	14	19	580	742	133	487	103
legnicki .....	37	44	1515	1529	271	1035	260
lubiński .....	46	62	3024	3442	795	2327	614
polkowicki .....	36	50	2232	2149	493	1513	325
m. Legnica .....	30	42	2459	2399	504	1753	405
<i>Podregion Subregion</i> <b>wałbrzyski</b> .....	296	407	16916	17434	3783	11986	3050
Powiaty: <i>Powiats:</i>							
dzierżoniowski .....	55	69	2789	2975	650	2301	591
kłodzki .....	68	112	3988	4187	1022	2959	814
świdnicki .....	74	108	4616	4801	1091	2984	861

TABL. 37. SEKCJE, CZŁONKOWIE I ĆWICZĄCY W KLUBACH SPORTOWYCH WEDŁUG WOJEWÓDZTW, PODREGIONÓW I POWIATÓW W 2016 R. (cd.)  
SECTIONS, MEMBERS AND PERSONS PRACTISING SPORTS IN SPORTS CLUBS BY VOIVODSHIP, SUBREGION AND POWIAT IN 2016 (cont.)

WYSZCZEGÓLNIENIE SPECIFICATION	Kluby Clubs	Sekcje Sections	Człon- kowie klubów Members of clubs	Ćwiczący Persons practising sports			
				Ogółem total	w tym of which		
					kobiety females	w wieku do 18 lat up to age of 18	
						razem total	w tym dziew- częta of which girls
<b>DOLNOŚLĄSKIE</b>							
<b>(dok.) (cont.)</b>							
<b>Podregion Subregion</b>							
<b>wałbrzyski (dok.) (cont.)</b>							
Powiaty (dok.) Powiats: (cont.)							
wałbrzyski .....	34	47	1671	1541	303	1049	270
ząbkowicki .....	32	34	1545	1636	144	917	112
m. Wałbrzych .....	33	37	2307	2294	573	1776	402
<b>Podregion Subregion</b>							
<b>wrocławski .....</b>	<b>354</b>	<b>470</b>	<b>18086</b>	<b>18519</b>	<b>2892</b>	<b>11163</b>	<b>2212</b>
Powiaty: Powiats:							
milicki .....	24	35	1052	1053	194	624	154
oleśnicki .....	45	81	2682	2922	547	2038	434
oławski .....	43	53	2293	2091	443	1231	351
strzeliński .....	31	34	1191	1311	167	687	131
średzki .....	41	46	1945	1906	143	937	97
trzebnicki .....	55	80	2794	2986	391	1507	259
wołowski .....	25	32	1620	1631	288	1191	231
wrocławski .....	90	109	4509	4619	719	2948	555
<b>Podregion Subregion</b>							
<b>m. Wrocław .....</b>	<b>164</b>	<b>312</b>	<b>16621</b>	<b>18316</b>	<b>5208</b>	<b>13029</b>	<b>3879</b>
m. Wrocław .....	164	312	16621	18316	5208	13029	3879
<b>KUJAWSKO-POMOR-</b>							
<b>SKIE .....</b>	<b>857</b>	<b>1486</b>	<b>55655</b>	<b>58866</b>	<b>16475</b>	<b>43346</b>	<b>13466</b>
<b>Podregion Subregion</b>							
<b>bydgosko-toruński .....</b>	<b>310</b>	<b>516</b>	<b>24883</b>	<b>24621</b>	<b>7687</b>	<b>18024</b>	<b>6055</b>
Powiaty: Powiats:							
bydgoski .....	60	105	3330	3461	847	2446	661
toruński .....	44	74	2166	2338	624	1830	536
m. Bydgoszcz .....	116	186	9048	9452	2913	7217	2243
m. Toruń .....	90	151	10339	9370	3303	6531	2615



TABL. 37. SEKCJE, CZŁONKOWIE I ĆWICZĄCY W KLUBACH SPORTOWYCH WEDŁUG WOJEWÓDZTW, PODREGIONÓW I POWIATÓW W 2016 R. (cd.)  
SECTIONS, MEMBERS AND PERSONS PRACTISING SPORTS IN SPORTS CLUBS BY VOIVODSHIP, SUBREGION AND POWIAT IN 2016 (cont.)

WYSZCZEGÓLNIENIE SPECIFICATION	Kluby Clubs	Seksje Sections	Człon- kowie klubów Members of clubs	Ćwiczący Persons practising sports			
				Ogółem total	w tym of which		
					kobiety females	w wieku do 18 lat up to age of 18	
						razem total	w tym dziew- częta of which girls
<b>KUJAWSKO-POMOR- SKIE (dok.) (cont.)</b>							
<i>Podregion Subregion</i>							
<i>grudziądzki</i> .....	153	264	8776	9947	2565	7475	2145
Powiaty: Powiats:							
brodnicki .....	28	55	1401	1907	540	1660	501
chełmiński .....	30	41	1988	1866	511	1203	328
golubsko-dobrzyński .....	25	41	1068	1335	313	992	282
grudziądzki .....	11	24	737	766	64	319	32
rypiński .....	16	35	855	894	250	697	213
wąbrzeski .....	10	16	621	753	220	569	213
m. Grudziądz .....	33	52	2106	2426	667	2035	576
<i>Podregion Subregion</i>							
<i>włocławski</i> .....	161	333	8565	9903	2778	7643	2397
Powiaty: Powiats:							
aleksandrowski .....	23	39	1362	1541	396	1206	383
lipnowski .....	23	49	834	921	210	626	165
radziejowski .....	15	25	548	715	107	425	82
włocławski .....	39	79	1828	2312	616	1617	461
m. Włocławek .....	61	141	3993	4414	1449	3769	1306
<i>Podregion Subregion</i>							
<i>inowrocławski</i> .....	149	234	7781	8948	2108	6420	1814
Powiaty: Powiats:							
inowrocławski .....	72	117	4068	4278	878	3042	801
mogileński .....	18	25	734	1039	196	707	147
nakielski .....	28	45	1579	1856	508	1409	421
żniński .....	31	47	1400	1775	526	1262	445

TABL. 37. SEKCJE, CZŁONKOWIE I ĆWICZĄCY W KLUBACH SPORTOWYCH WEDŁUG WOJEWÓDZTW, PODREGIONÓW I POWIATÓW W 2016 R. (cd.)  
 SECTIONS, MEMBERS AND PERSONS PRACTISING SPORTS IN SPORTS CLUBS BY VOIVODSHIP, SUBREGION AND POWIAT IN 2016 (cont.)

WYSZCZEGÓLNIENIE SPECIFICATION	Kluby Clubs	Sekcje Sections	Człon- kowie klubów Members of clubs	Ćwiczący Persons practising sports			
				Ogółem total	w tym of which		
					kobiety females	w wieku do 18 lat up to age of 18	
						razem total	w tym dziew- częta of which girls
<b>KUJAWSKO-POMOR- SKIE (dok.) (cont.)</b>							
<i>Podregion Subregion</i>							
<i>świecki</i> .....	84	139	5650	5447	1337	3784	1055
Powiaty: <i>Powiats:</i>							
sepoleński .....	24	46	1350	1302	331	835	273
świecki .....	34	52	2970	2686	608	1796	435
tucholski .....	26	41	1330	1459	398	1153	347
<b>LUBELSKIE</b> .....	<b>731</b>	<b>1424</b>	<b>48647</b>	<b>47369</b>	<b>11841</b>	<b>35231</b>	<b>9927</b>
<i>Podregion Subregion</i>							
<i>białski</i> .....	123	302	8768	7895	2127	5828	1740
Powiaty: <i>Powiats:</i>							
białski .....	38	96	2658	2230	551	1613	502
parczewski .....	14	26	768	696	121	530	104
radzyński .....	28	69	1713	1631	552	1202	448
włodawski .....	18	45	883	923	207	707	160
m. Biała Podlaska .....	25	66	2746	2415	696	1776	526
<i>Podregion Subregion</i>							
<i>chełmsko-zamojski</i> .....	215	381	14344	14186	3423	10367	2901
Powiaty: <i>Powiats:</i>							
biłgorajski .....	33	48	1525	1650	307	1113	287
chełmski .....	28	42	1494	1633	266	1252	256
hrubieszowski .....	9	17	571	546	87	380	75
krasnostawski .....	31	48	1577	1726	483	1291	362
tomaszowski .....	39	90	2759	2691	737	2049	615
zamojski .....	30	49	1984	1944	385	1160	317
m. Chełm .....	20	33	1591	1436	419	1186	344
m. Zamość .....	25	54	2843	2560	739	1936	645

TABL. 37. SEKCJE, CZŁONKOWIE I ĆWICZĄCY W KLUBACH SPORTOWYCH WEDŁUG WOJEWÓDZTW, PODREGIONÓW I POWIATÓW W 2016 R. (cd.)  
 SECTIONS, MEMBERS AND PERSONS PRACTISING SPORTS IN SPORTS CLUBS BY VOIVODSHIP, SUBREGION AND POWIAT IN 2016 (cont.)

WYSZCZEGÓLNIENIE SPECIFICATION	Kluby Clubs	Seksje Sections	Człon- kowie klubów Members of clubs	Ćwiczący Persons practising sports			
				Ogółem total	w tym of which		
					kobiety females	w wieku do 18 lat up to age of 18	
						razem total	w tym dziew- częta of which girls
<b>LUBELSKIE (dok.) (cont.)</b>							
<i>Podregion Subregion</i>							
<i>lubelski</i> .....	194	353	14453	14519	3393	10683	2665
Powiaty: Powiats:							
lubartowski .....	32	60	1506	1776	476	1434	433
lubelski .....	44	76	2815	2826	378	1887	335
łęczyński .....	16	37	1416	1331	280	1116	240
świdnicki .....	24	43	1311	1353	400	952	371
m. Lublin	78	137	7405	7233	1859	5294	1286
<i>Podregion Subregion</i>							
<i>puławski</i> .....	199	388	11082	10769	2898	8353	2615
Powiaty: Powiats:							
janowski .....	15	27	758	699	115	585	114
kraśnicki .....	38	51	2213	2004	557	1593	506
łukowski .....	68	193	4020	3755	1232	2943	1095
opolski .....	18	21	834	818	187	533	185
puławski .....	34	45	1904	2165	517	1814	486
rycki .....	26	51	1353	1328	290	885	229
<b>LUBUSKIE</b> .....	<b>485</b>	<b>718</b>	<b>29003</b>	<b>30474</b>	<b>6709</b>	<b>20626</b>	<b>5423</b>
<i>Podregion Subregion</i>							
<i>gorzowski</i> .....	197	305	12961	12693	2902	8982	2427
Powiaty: Powiats:							
gorzowski .....	44	58	2478	2381	450	1442	337
międzyrzecki .....	20	29	980	1035	175	753	161
ślubicki .....	27	42	1750	1690	406	1122	287
strzelecko-drezdene- cki .....	38	60	1862	1902	302	1153	244
sulęciński .....	17	29	739	799	128	529	122

TABL. 37. SEKCJE, CZŁONKOWIE I ĆWICZĄCY W KLUBACH SPORTOWYCH WEDŁUG WOJEWÓDZTW, PODREGIONÓW I POWIATÓW W 2016 R. (cd.)  
SECTIONS, MEMBERS AND PERSONS PRACTISING SPORTS IN SPORTS CLUBS BY VOIVODSHIP, SUBREGION AND POWIAT IN 2016 (cont.)

WYSZCZEGÓLNIENIE SPECIFICATION	Kluby Clubs	Seksje Sections	Człon- kowie klubów Members of clubs	Ćwiczący Persons practising sports			
				Ogółem total	kobiety females	w tym of which	
						w wieku do 18 lat up to age of 18	
						razem total	w tym dziew- częta of which girls
<b>LUBUSKIE (dok.) (cont.)</b>							
<i>Podregion Subregion</i>							
<i>gorzowski (dok.) (cont.)</i>							
Powiaty: (dok.) Powiats: (cont.)							
m. Gorzów Wielko- polski .....	51	87	5152	4886	1441	3983	1276
<i>Podregion Subregion</i>							
<i>zielonogórski .....</i>	288	413	16042	17781	3807	11644	2996
Powiaty: Powiats:							
krośnieński .....	25	27	1095	1048	229	594	177
nowosolski .....	33	48	1691	1848	337	1317	244
świebodziński .....	30	36	1434	1896	188	1000	111
wschowski .....	22	35	999	1147	297	778	244
zielonogórski .....	37	54	1869	1744	495	1124	392
żagański .....	30	40	1501	1707	288	1089	277
żarski .....	48	64	2003	2363	564	1501	475
m. Zielona Góra .....	63	109	5450	6028	1409	4241	1076
<b>ŁÓDZKIE .....</b>	<b>924</b>	<b>1597</b>	<b>64909</b>	<b>62719</b>	<b>15685</b>	<b>44301</b>	<b>12751</b>
<i>Podregion Subregion</i>							
<i>łódzki .....</i>	153	264	11090	10853	2798	7431	2186
Powiaty: Powiats:							
brzeziński .....	17	22	854	802	248	436	163
łódzki wschodni .....	27	61	2070	1839	465	1268	312
pabianicki .....	36	66	2878	3011	673	2030	553
zgierski .....	73	115	5288	5201	1412	3697	1158
<i>Podregion Subregion</i>							
<i>m. Łódź .....</i>	169	317	15826	14756	4618	10440	3458
m. Łódź .....	169	317	15826	14756	4618	10440	3458

TABL. 37. SEKCJE, CZŁONKOWIE I ĆWICZĄCY W KLUBACH SPORTOWYCH WEDŁUG WOJEWÓDZTW, PODREGIONÓW I POWIATÓW W 2016 R. (cd.)  
SECTIONS, MEMBERS AND PERSONS PRACTISING SPORTS IN SPORTS CLUBS BY VOIVODSHIP, SUBREGION AND POWIAT IN 2016 (cont.)

WYSZCZEGÓLNIENIE SPECIFICATION	Kluby Clubs	Seksje Sections	Człon- kowie klubów Members of clubs	Ćwiczący Persons practising sports			
				Ogółem total	w tym of which		
					kobiety females	w wieku do 18 lat up to age of 18	
						razem total	w tym dziew- częta of which girls
<b>ŁÓDZKIE (dok.) (cont.)</b>							
<b>Podregion Subregion</b>							
<b>piotrkowski</b> .....	245	456	16881	16563	4147	12269	3656
Powiaty: Powiats:							
bełchatowski .....	53	89	4190	3602	804	2414	663
opoczyński .....	49	124	3261	3187	871	2583	836
piotrkowski .....	31	71	2591	2391	559	1827	456
radomszczański .....	40	68	2270	2405	480	1512	380
tomaszowski .....	44	73	3081	3181	1069	2580	1014
m. Piotrków Trybu- nalski .....	28	31	1488	1797	364	1353	307
<b>Podregion Subregion</b>							
<b>sieradzki</b> .....	208	331	11876	11135	2335	7562	1956
Powiaty: Powiats:							
łaski .....	21	27	1481	1358	376	1071	355
pajęczański .....	21	35	1845	1520	323	995	296
poddębicki .....	19	33	1179	1039	235	635	159
sieradzki .....	50	85	2796	2702	590	1890	492
wieluński .....	40	65	1904	2009	304	1304	234
wieruszowski .....	28	39	1086	1001	126	554	77
zduńskowolski .....	29	47	1585	1506	381	1113	343
<b>Podregion Subregion</b>							
<b>skierniewicki</b> .....	149	229	9236	9412	1787	6599	1495
Powiaty: Powiats:							
kutnowski .....	27	44	1785	1770	466	1194	380
łęczycki .....	22	46	1204	1142	217	801	184
łowicki .....	39	54	1866	2128	243	1307	224
rawski .....	27	33	1346	1506	274	1096	204
skierniewicki .....	17	22	1161	1039	114	683	98
m. Skierniewice .....	17	30	1874	1827	473	1518	405

TABL. 37. SEKCJE, CZŁONKOWIE I ĆWICZĄCY W KLUBACH SPORTOWYCH WEDŁUG WOJEWÓDZTW, PODREGIONÓW I POWIATÓW W 2016 R. (cd.)  
SECTIONS, MEMBERS AND PERSONS PRACTISING SPORTS IN SPORTS CLUBS BY VOIVODSHIP, SUBREGION AND POWIAT IN 2016 (cont.)

WYSZCZEGÓLNIENIE SPECIFICATION	Kluby Clubs	Seksje Sections	Człon- kowie klubów Members of clubs	Ćwiczący Persons practising sports			
				Ogółem total	w tym of which		
					kobiety females	w wieku do 18 lat up to age of 18	
						razem total	w tym dziew- częta of which girls
<b>MAŁOPOLSKIE .....</b>	<b>1422</b>	<b>2541</b>	<b>105633</b>	<b>105886</b>	<b>26304</b>	<b>78351</b>	<b>21362</b>
<i>Podregion Subregion</i>							
<i>krakowski .....</i>	332	550	21497	22547	5292	16594	4491
Powiaty: Powiats:							
bocheński .....	55	84	2753	2753	566	2035	521
krakowski .....	106	172	7899	7675	1513	5152	1190
miechowski .....	29	59	1455	1364	424	1145	369
myślenicki .....	71	126	4064	5304	1244	4159	1110
proszowicki .....	14	22	598	658	99	436	87
wielicki .....	57	87	4728	4793	1446	3667	1214
<i>Podregion Subregion</i>							
<i>m. Kraków .....</i>	175	423	25688	25605	7724	18337	5413
m. Kraków .....	175	423	25688	25605	7724	18337	5413
<i>Podregion Subregion</i>							
<i>nowosądecki .....</i>	295	533	18559	18318	4675	14187	4129
Powiaty: Powiats:							
gorlicki .....	72	122	3733	3635	1001	2806	926
limanowski .....	78	159	5181	5396	1292	4192	1158
nowosądecki .....	101	184	6203	5910	1422	4568	1256
m. Nowy Sącz .....	44	68	3442	3377	960	2621	789
<i>Podregion Subregion</i>							
<i>oświęcimski .....</i>	222	348	15922	15790	3778	12187	3309
Powiaty: Powiats:							
chrzanowski .....	38	55	3056	3105	823	2541	741
olkuski .....	45	70	2793	3017	884	2239	787
oświęcimski .....	65	89	4763	4595	895	3376	694
wadowicki .....	74	134	5310	5073	1176	4031	1087
<i>Podregion Subregion</i>							
<i>tarnowski .....</i>	233	397	14371	14414	2726	10404	2321
Powiaty: Powiats:							
brzeski .....	57	97	3095	3227	538	2405	474
dąbrowski .....	25	45	1162	1372	169	890	150

TABL. 37. SEKCJE, CZŁONKOWIE I ĆWICZĄCY W KLUBACH SPORTOWYCH WEDŁUG WOJEWÓDZTW, PODREGIONÓW I POWIATÓW W 2016 R. (cd.)  
 SECTIONS, MEMBERS AND PERSONS PRACTISING SPORTS IN SPORTS CLUBS BY VOIVODSHIP, SUBREGION AND POWIAT IN 2016 (cont.)

WYSZCZEGÓLNIENIE SPECIFICATION	Kluby Clubs	Seksje Sections	Człon- kowie klubów Members of clubs	Ćwiczący Persons practising sports			
				Ogółem total	kobiety females	w tym of which	
						w wieku do 18 lat up to age of 18	
						razem total	w tym dziew- częta of which girls
<b>MAŁOPOLSKIE (dok.)</b> (cont.)							
<b>Podregion Subregion</b> <b>tarnowski (dok.) (cont.)</b>							
Powiaty: (dok.) Powiats: (cont.)							
tarnowski .....	106	182	6157	5591	937	3860	840
m. Tarnów .....	45	73	3957	4224	1082	3249	857
<b>Podregion Subregion</b> <b>nowotarski .....</b>	165	290	9596	9212	2109	6642	1699
Powiaty: Powiats:							
nowotarski .....	104	183	5434	5157	1009	3529	764
suski .....	27	44	1801	1892	461	1536	440
tatrzański .....	34	63	2361	2163	639	1577	495
<b>MAZOWIECKIE .....</b>	<b>1495</b>	<b>2684</b>	<b>134199</b>	<b>131869</b>	<b>37171</b>	<b>97574</b>	<b>30172</b>
<b>Podregion Subregion</b> <b>ciechanowski .....</b>	111	217	7103	6900	1634	4880	1486
Powiaty: Powiats:							
ciechanowski .....	32	57	1659	1522	408	1124	386
mławski .....	17	41	1429	1341	229	904	206
płoński .....	36	70	1900	1927	500	1241	432
pułtuski .....	14	27	1528	1492	358	1106	336
żuromiński .....	12	22	587	618	139	505	126
<b>Podregion Subregion</b> <b>ostrolęcki .....</b>	140	262	7172	7207	2084	5310	1823
Powiaty: Powiats:							
makowski .....	16	39	1025	931	227	824	209
ostrolęcki .....	34	69	1484	1491	463	933	366
ostrowski .....	25	47	1115	1206	364	951	329

TABL. 37. SEKCJE, CZŁONKOWIE I ĆWICZĄCY W KLUBACH SPORTOWYCH WEDŁUG WOJEWÓDZTW, PODREGIONÓW I POWIATÓW W 2016 R. (cd.)  
 SECTIONS, MEMBERS AND PERSONS PRACTISING SPORTS IN SPORTS CLUBS BY VOIVODSHIP, SUBREGION AND POWIAT IN 2016 (cont.)

WYSZCZEGÓLNIENIE <i>SPECIFICATION</i>	Kluby <i>Clubs</i>	Sekcje <i>Sections</i>	Człon- kowie klubów <i>Members of clubs</i>	Ćwiczący <i>Persons practising sports</i>			
				Ogółem <i>total</i>	kobiety <i>females</i>	w tym <i>of which</i>	
						w wieku do 18 lat <i>up to age of 18</i>	
						razem <i>total</i>	w tym dziew- częta <i>of which girls</i>
<b>MAZOWIECKIE</b> <i>(dok.) (cont.)</i>							
<b>Podregion</b> <i>Subregion</i> <b>ostrolęcki (dok.) (cont.)</b>							
Powiaty: (dok.) <i>Powiats: (cont.)</i>							
przasnyski .....	24	45	737	833	232	652	218
wyszowski .....	12	25	716	734	204	418	199
m. Ostrołęka .....	29	37	2095	2012	594	1532	502
<b>Podregion</b> <i>Subregion</i> <b>radomski .....</b>	191	329	11582	12584	3013	9959	2656
Powiaty: <i>Powiats:</i>							
białobrzegi .....	12	21	575	572	200	476	187
kozienicki .....	17	21	1383	1432	365	1095	273
lipski .....	13	27	516	572	168	420	136
przysuski .....	16	21	873	798	193	572	178
radomski .....	56	102	3144	3396	1065	2803	1047
szydłowiecki .....	20	61	828	1112	297	864	248
zwoleniński .....	9	14	718	979	181	746	181
m. Radom .....	48	62	3545	3723	544	2983	406
<b>Podregion</b> <i>Subregion</i> <b>m. Warszawa .....</b>	332	596	55343	51190	15109	34829	11157
m. st. Warszawa .....	332	596	55343	51190	15109	34829	11157
<b>Podregion</b> <i>Subregion</i> <b>warszawski wschodni .....</b>	242	447	17107	17413	5068	13857	4318
Powiaty: <i>Powiats:</i>							
garwoliński .....	46	120	2956	3198	875	2434	746
legionowski .....	31	45	3196	3014	836	2308	640
miński .....	50	94	2920	2921	962	2391	873
nowodworski .....	23	48	1142	1268	427	989	319
otwocki .....	35	52	2892	2865	639	2142	512



TABL. 37. SEKCJE, CZŁONKOWIE I ĆWICZĄCY W KLUBACH SPORTOWYCH WEDŁUG WOJEWÓDZTW, PODREGIONÓW I POWIATÓW W 2016 R. (cd.)  
 SECTIONS, MEMBERS AND PERSONS PRACTISING SPORTS IN SPORTS CLUBS BY VOIVODSHIP, SUBREGION AND POWIAT IN 2016 (cont.)

WYSZCZEGÓLNIENIE SPECIFICATION	Kluby Clubs	Sekcje Sections	Człon- kowie klubów Members of clubs	Ćwiczący Persons practising sports			
				Ogółem total	kobiety females	w tym of which	
						w wieku do 18 lat up to age of 18	
						razem total	w tym dziew- częta of which girls
<b>MAZOWIECKIE</b> (dok.) (cont.)							
<b>Podregion Subregion</b> <b>warszawski wschodni</b> (dok.) (cont.)							
Powiaty: (dok.) Powiats: (cont.)							
wołomiński .....	57	88	4001	4147	1329	3593	1228
<b>Podregion Subregion</b> <b>warszawski zachodni</b> .....	238	381	21273	22562	6357	18140	5353
Powiaty: Powiats:							
grodziski .....	32	50	3473	4100	1403	3305	1151
grójecki .....	27	42	1461	1645	260	1110	216
piaseczyński .....	63	96	6026	6143	1710	5082	1478
pruszkowski .....	39	63	4998	4925	1481	4371	1284
sochaczewski .....	22	32	1300	1476	333	1167	270
warszawski zachodni .....	31	53	2171	2449	628	1815	505
żyrardowski .....	24	45	1844	1824	542	1290	449
<b>Podregion Subregion</b> <b>płocki</b> .....	119	196	6956	6540	1541	4588	1262
Powiaty: Powiats:							
gostyński .....	16	25	869	797	181	609	159
płocki .....	36	64	1970	1959	351	1274	314
sierpecki .....	25	39	1553	1465	340	1137	316
m. Płock .....	42	68	2564	2319	669	1568	473
<b>Podregion Subregion</b> <b>siedlecki</b> .....	122	256	7663	7473	2365	6011	2117
Powiaty: Powiats:							
łosicki .....	3	6	199	168	67	167	66
siedlecki .....	36	74	1728	1772	570	1326	517
sokołowski .....	23	48	1421	1348	459	1051	426
węgrowski .....	33	70	1796	1958	736	1711	693
m. Siedlce .....	27	58	2519	2227	533	1756	415

TABL. 37. SEKCJE, CZŁONKOWIE I ĆWICZĄCY W KLUBACH SPORTOWYCH WEDŁUG WOJEWÓDZTW, PODREGIONÓW I POWIATÓW W 2016 R. (cd.)  
SECTIONS, MEMBERS AND PERSONS PRACTISING SPORTS IN SPORTS CLUBS BY VOIVODSHIP, SUBREGION AND POWIAT IN 2016 (cont.)

WYSZCZEGÓLNIENIE SPECIFICATION	Kluby Clubs	Seksje Sections	Człon- kowie klubów Members of clubs	Ćwiczący Persons practising sports			
				Ogółem total	kobiety females	w tym of which	
						w wieku do 18 lat up to age of 18	
razem total	w tym dziew- częta of which girls						
<b>OPOLSKIE .....</b>	<b>553</b>	<b>851</b>	<b>34947</b>	<b>32464</b>	<b>5816</b>	<b>19891</b>	<b>4371</b>
<i>Podregion Subregion</i> <b>nyski .....</b>	222	317	12026	11730	2039	7427	1738
Powiaty: <i>Powiats:</i>							
brzeski .....	47	70	2392	2578	463	1794	393
głubczycki .....	38	54	1809	1646	227	977	200
namysłowski .....	27	39	1326	1205	185	862	173
nyski .....	75	110	4291	4359	872	2568	730
prudnicki .....	35	44	2208	1942	292	1226	242
<i>Podregion Subregion</i> <b>opolski .....</b>	331	534	22921	20734	3777	12464	2633
Powiaty: <i>Powiats:</i>							
kędzierzyńsko-kozielski	47	80	2768	2427	535	1556	429
kluczborski .....	38	54	1381	1791	257	1112	189
krapkowicki .....	47	69	2916	2939	637	1827	471
oleski .....	35	63	2055	1784	322	1142	287
opolski .....	69	106	4446	4332	508	2417	432
strzelecki .....	41	48	3112	2319	296	1436	253
m. Opole .....	54	114	6243	5142	1222	2974	572
<b>PODKARPACKIE .....</b>	<b>1324</b>	<b>2350</b>	<b>71218</b>	<b>77368</b>	<b>17366</b>	<b>52832</b>	<b>14443</b>
<i>Podregion Subregion</i> <b>krośnieński .....</b>	313	567	16947	17669	4032	12139	3316
Powiaty: <i>Powiats:</i>							
bieszczadzki .....	13	26	1047	977	297	761	243
brzozowski .....	60	123	3005	2815	575	1943	517
jasielski .....	54	85	3564	3523	764	2430	557
krośnieński .....	85	137	3646	3808	630	2434	555
leski .....	14	22	820	940	270	719	257
sanocki .....	57	119	2849	3634	855	2746	730
m. Krosno .....	30	55	2016	1972	641	1106	457

TABL. 37. SEKCJE, CZŁONKOWIE I ĆWICZĄCY W KLUBACH SPORTOWYCH WEDŁUG WOJEWÓDZTW, PODREGIONÓW I POWIATÓW W 2016 R. (cd.)  
 SECTIONS, MEMBERS AND PERSONS PRACTISING SPORTS IN SPORTS CLUBS BY VOIVODSHIP, SUBREGION AND POWIAT IN 2016 (cont.)

WYSZCZEGÓLNIENIE SPECIFICATION	Kluby Clubs	Seksje Sections	Człon- kowie klubów Members of clubs	Ćwiczący Persons practising sports			
				Ogółem total	w tym of which		
					kobiety females	w wieku do 18 lat up to age of 18	
						razem total	w tym dziew- częta of which girls
<b>PODKARPACKIE (dok.) (cont.)</b>							
<i>Podregion Subregion</i>							
<i>przemyski</i> .....	263	504	12542	13630	2903	8655	2401
Powiaty: Powiats:							
jarosławski .....	86	154	3278	4403	928	2766	735
lubaczowski .....	43	86	2269	2413	525	1557	484
przemyski .....	48	75	1941	2000	272	1137	237
przeworski .....	51	85	2661	2564	365	1554	330
m. Przemyśl .....	35	104	2393	2250	813	1641	615
<i>Podregion Subregion</i>							
<i>rzeszowski</i> .....	339	573	19497	21288	4617	14409	3768
Powiaty: Powiats:							
kolbuszowski .....	40	73	1871	1970	418	1300	366
łańcucki .....	41	56	1982	2231	283	1341	227
ropczycko-sędziszow- ski .....	46	60	2110	2612	509	1799	402
rzeszowski .....	96	161	4996	5010	809	3169	711
strzyżowski .....	21	35	1225	1086	161	667	147
m. Rzeszów .....	95	188	7313	8379	2437	6133	1915
<i>Podregion Subregion</i>							
<i>tarnobrzeski</i> .....	409	706	22232	24781	5814	17629	4958
Powiaty: Powiats:							
dębicki .....	89	145	4429	5737	1462	4584	1335
leżajski .....	49	89	2732	2740	720	1999	622
mielecki .....	94	168	6753	6321	1408	4612	1243
niżański .....	44	85	1728	2054	300	1260	257
stalowowolski .....	61	102	3304	3945	966	2455	724
tarnobrzeski .....	39	50	1673	1755	284	1098	242
m. Tarnobrzeg .....	33	67	1613	2229	674	1621	535

TABL. 37. SEKCJE, CZŁONKOWIE I ĆWICZĄCY W KLUBACH SPORTOWYCH WEDŁUG WOJEWÓDZTW, PODREGIONÓW I POWIATÓW W 2016 R. (cd.)  
SECTIONS, MEMBERS AND PERSONS PRACTISING SPORTS IN SPORTS CLUBS BY VOIVODSHIP, SUBREGION AND POWIAT IN 2016 (cont.)

WYSZCZEGÓLNIENIE SPECIFICATION	Kluby Clubs	Seksje Sections	Człon- kowie klubów Members of clubs	Ćwiczący Persons practising sports			
				Ogółem total	w tym of which		
					kobiety females	w wieku do 18 lat up to age of 18	
						razem total	w tym dziew- częta of which girls
<b>PODLASKIE .....</b>	<b>442</b>	<b>813</b>	<b>30353</b>	<b>29094</b>	<b>8453</b>	<b>19947</b>	<b>6726</b>
<i>Podregion Subregion</i>							
<i>białostocki .....</i>	202	352	14520	14044	4157	9289	3064
Powiaty: Powiats:							
białostocki .....	57	94	2788	2768	763	2049	623
sokólski .....	35	57	1590	1581	502	1108	421
m. Białystok .....	110	201	10142	9695	2892	6132	2020
<i>Podregion Subregion</i>							
<i>łomżyński .....</i>	142	263	9380	9002	2318	6146	2034
Powiaty: Powiats:							
bielski .....	13	24	590	625	158	470	143
hajnowski .....	12	16	434	406	50	283	50
kolneński .....	13	30	616	756	285	601	237
łomżyński .....	15	26	2121	2063	225	412	163
siemiatycki .....	20	31	922	847	262	732	252
wysokomazowiecki .....	23	55	1168	1061	319	833	290
zambrowski .....	14	36	1249	879	339	833	338
m. Łomża .....	32	45	2280	2365	680	1982	561
<i>Podregion Subregion</i>							
<i>suwalski .....</i>	98	198	6453	6048	1978	4512	1628
Powiaty: Powiats:							
augustowski .....	23	34	1202	1114	265	732	175
grajewski .....	22	64	1411	1304	503	1117	434
moniecki .....	11	19	701	728	165	552	149
sejneński .....	4	7	321	293	143	245	140
suwalski .....	15	38	906	911	366	720	334
m. Suwałki .....	23	36	1912	1698	536	1146	396

TABL. 37. SEKCJE, CZŁONKOWIE I ĆWICZĄCY W KLUBACH SPORTOWYCH WEDŁUG WOJEWÓDZTW, PODREGIONÓW I POWIATÓW W 2016 R. (cd.)  
 SECTIONS, MEMBERS AND PERSONS PRACTISING SPORTS IN SPORTS CLUBS BY VOIVODSHIP, SUBREGION AND POWIAT IN 2016 (cont.)

WYSZCZEGÓLNIENIE SPECIFICATION	Kluby Clubs	Seksje Sections	Człon- kowie klubów Members of clubs	Ćwiczący Persons practising sports			
				Ogółem total	w tym of which		
					kobiety females	w wieku do 18 lat up to age of 18	
						razem total	w tym dziew- częta of which girls
<b>POMORSKIE</b> .....	<b>749</b>	<b>1205</b>	<b>51617</b>	<b>50722</b>	<b>13594</b>	<b>36876</b>	<b>10587</b>
<i>Podregion Subregion</i>							
<i>gdański</i> .....	159	249	11231	11543	2682	8382	2165
Powiaty: Powiats:							
gdański .....	34	43	1815	1825	283	1126	240
kartuski .....	36	62	2454	2923	623	1977	472
nowodworski .....	10	23	743	734	195	607	195
pucki .....	31	41	1965	1990	491	1404	358
wejherowski .....	48	80	4254	4071	1090	3268	900
<i>Podregion Subregion</i>							
<i>słupski</i> .....	155	265	8921	8815	2199	6436	1758
Powiaty: Powiats:							
bytowski .....	53	90	3050	2966	766	2278	653
łęborski .....	23	37	1544	1474	387	1012	313
słupski .....	44	78	2098	2224	375	1707	332
m. Słupsk .....	35	60	2229	2151	671	1439	460
<i>Podregion Subregion</i>							
<i>starogardzki</i> .....	146	231	9548	9522	2576	7417	2141
Powiaty: Powiats:							
kwidzyński .....	31	48	1756	1865	508	1417	437
malborski .....	23	33	1329	1371	423	1088	323
starogardzki .....	39	77	2483	2651	685	1992	538
sztumski .....	14	23	717	697	167	498	109
tczewski .....	39	50	3263	2938	793	2422	734

TABL. 37. SEKCJE, CZŁONKOWIE I ĆWICZĄCY W KLUBACH SPORTOWYCH WEDŁUG WOJEWÓDZTW, PODREGIONÓW I POWIATÓW W 2016 R. (cd.)  
SECTIONS, MEMBERS AND PERSONS PRACTISING SPORTS IN SPORTS CLUBS BY VOIVODSHIP, SUBREGION AND POWIAT IN 2016 (cont.)

WYSZCZEGÓLNIENIE SPECIFICATION	Kluby Clubs	Seksje Sections	Człon- kowie klubów Members of clubs	Ćwiczący Persons practising sports			
				Ogółem total	w tym of which		
					kobiety females	w wieku do 18 lat up to age of 18	
						razem total	w tym dziew- częta of which girls
<b>POMORSKIE (dok.)</b> (cont.)							
<i>Podregion Subregion</i>							
<i>trójmiejski</i> .....	196	282	16065	15250	4656	10931	3518
Powiaty: Powiats:							
m. Gdańsk .....	103	158	8277	8203	2391	5698	1705
m. Gdynia .....	68	95	6007	5419	1591	4169	1316
m. Sopot .....	25	29	1781	1628	674	1064	497
<i>Podregion Subregion</i>							
<i>chojnicki</i> .....	93	178	5852	5592	1481	3710	1005
Powiaty: Powiats:							
chojnicki .....	33	57	1607	1537	383	1018	295
człuchowski .....	37	86	2584	2567	753	1707	450
kościerski .....	23	35	1661	1488	345	985	260
<b>ŚLĄSKIE</b> .....	<b>1519</b>	<b>2392</b>	<b>121546</b>	<b>122801</b>	<b>31089</b>	<b>89027</b>	<b>24404</b>
<i>Podregion Subregion</i>							
<i>bielski</i> .....	260	407	15985	16961	3979	11750	3170
Powiaty: Powiats:							
bielski .....	59	95	3455	4057	977	3129	864
cieszyński .....	65	106	3614	4113	891	2875	646
żywiecki .....	78	108	3902	3803	893	2777	779
m. Bielsko-Biała.....	58	98	5014	4988	1218	2969	881
<i>Podregion Subregion</i>							
<i>bytomski</i> .....	149	204	12058	12337	2127	8963	1716
Powiaty: Powiats:							
lubliniecki .....	39	54	2725	2774	269	1582	215
tarnogórski .....	59	74	3962	4322	716	3080	525
m. Bytom .....	38	56	4271	4168	995	3435	861
m. Piekary Śląskie .....	13	20	1100	1073	147	866	115

TABL. 37. SEKCJE, CZŁONKOWIE I ĆWICZĄCY W KLUBACH SPORTOWYCH WEDŁUG WOJEWÓDZTW, PODREGIONÓW I POWIATÓW W 2016 R. (cd.)  
SECTIONS, MEMBERS AND PERSONS PRACTISING SPORTS IN SPORTS CLUBS BY VOIVODSHIP, SUBREGION AND POWIAT IN 2016 (cont.)

WYSZCZEGÓLNIENIE SPECIFICATION	Kluby Clubs	Seksje Sections	Człon- kowie klubów Members of clubs	Ćwiczący Persons practising sports			
				Ogółem total	w tym of which		
					kobiety females	w wieku do 18 lat up to age of 18	
					razem total	w tym dziew- częta of which girls	
<b>ŚLĄSKIE (dok.) (cont.)</b>							
<b>Podregion Subregion</b>							
<i>częstochowski</i> .....	207	413	14347	14485	4103	10459	3163
Powiaty: Powiats:							
<i>częstochowski</i> .....	59	104	3004	3337	623	2360	543
<i>kłobudzki</i> .....	42	76	2743	2760	677	2158	635
<i>myszkowski</i> .....	23	43	1030	1140	348	844	316
<i>m. Częstochowa</i> .....	83	190	7570	7248	2455	5097	1669
<b>Podregion Subregion</b>							
<i>gliwicki</i> .....	134	213	13818	13210	3581	10178	2987
Powiaty: Powiats:							
<i>gliwicki</i> .....	50	65	3597	3297	387	2373	293
<i>m. Gliwice</i> .....	41	75	4554	4128	1429	3120	1243
<i>m. Zabrze</i> .....	43	73	5667	5785	1765	4685	1451
<b>Podregion Subregion</b>							
<i>katowicki</i> .....	221	340	22213	20457	6276	14988	4806
Powiaty: Powiats:							
<i>m. Chorzów</i> .....	27	42	2977	3359	1054	2807	906
<i>m. Katowice</i> .....	116	196	12488	10167	3073	6935	2120
<i>m. Mysłowice</i> .....	15	20	728	979	314	812	257
<i>m. Ruda Śląska</i> .....	33	37	2824	3145	1037	2643	935
<i>m. Siemianowice Śląskie</i>	16	23	2066	1670	466	958	334
<i>m. Świętochłowice</i> .....	14	22	1130	1137	332	833	254
<b>Podregion Subregion</b>							
<i>rybnicki</i> .....	254	364	17579	18052	3904	12450	3003
Powiaty: Powiats:							
<i>raciborski</i> .....	62	100	3951	3757	854	2601	715
<i>rybnicki</i> .....	29	44	1634	2282	343	1572	273
<i>wodzisławski</i> .....	62	86	3879	3915	738	2585	535

TABL. 37. SEKCJE, CZŁONKOWIE I ĆWICZĄCY W KLUBACH SPORTOWYCH WEDŁUG WOJEWÓDZTW, PODREGIONÓW I POWIATÓW W 2016 R. (cd.)  
SECTIONS, MEMBERS AND PERSONS PRACTISING SPORTS IN SPORTS CLUBS BY VOIVODSHIP, SUBREGION AND POWIAT IN 2016 (cont.)

WYSZCZEGÓLNIENIE SPECIFICATION	Kluby Clubs	Sekcje Sections	Człon- kowie klubów Members of clubs	Ćwiczący Persons practising sports			
				Ogółem total	w tym of which		
					kobiety females	w wieku do 18 lat up to age of 18	
					razem total	w tym dziew- częta of which girls	
<b>ŚLĄSKIE (dok.) (cont.)</b>							
<i>Podregion Subregion</i> <b>rybnicki (dok.) (cont.)</b>							
Powiaty: (dok.) Powiats: (cont.)							
m. Jastrzębie-Zdrój .....	27	30	2258	2063	512	1169	260
m. Rybnik .....	51	77	4285	4338	1059	3247	909
m. Żory .....	23	27	1572	1697	398	1276	311
<i>Podregion Subregion</i> <b>sosnowiecki .....</b>	166	247	14717	15219	4006	11250	3146
Powiaty: Powiats:							
będziński .....	45	65	2526	2727	575	2103	495
zawierciański .....	35	49	1773	1757	275	1114	259
m. Dąbrowa Górnicza .....	31	41	4244	4485	1444	3240	995
m. Jaworzno .....	24	47	2261	2452	438	1681	344
m. Sosnowiec .....	31	45	3913	3798	1274	3112	1053
<i>Podregion Subregion</i> <b>tyski .....</b>	128	204	10829	12080	3113	8989	2413
Powiaty: Powiats:							
bieruńsko-lędziński .....	20	33	1545	1518	474	1107	370
mikołowski .....	19	44	2239	2003	488	1378	386
pszczyński .....	59	76	4578	4479	1110	3224	791
m. Tychy .....	30	51	2467	4080	1041	3280	866
<b>ŚWIĘTOKRZYSKIE.....</b>	<b>367</b>	<b>689</b>	<b>21629</b>	<b>23009</b>	<b>5837</b>	<b>16628</b>	<b>4808</b>
<i>Podregion Subregion</i> <b>kielecki .....</b>	218	418	14253	14472	4066	10460	3253
Powiaty: Powiats:							
kielecki .....	69	123	3570	3632	936	2419	783
konecki .....	30	56	1442	1468	500	1158	436
ostrowiecki .....	16	30	1124	1544	436	1227	368



TABL. 37. SEKCJE, CZŁONKOWIE I ĆWICZĄCY W KLUBACH SPORTOWYCH WEDŁUG WOJEWÓDZTW, PODREGIONÓW I POWIATÓW W 2016 R. (cd.)  
 SECTIONS, MEMBERS AND PERSONS PRACTISING SPORTS IN SPORTS CLUBS BY VOIVODSHIP, SUBREGION AND POWIAT IN 2016 (cont.)

WYSZCZEGÓLNIENIE SPECIFICATION	Kluby Clubs	Seksje Sections	Człon- kowie klubów Members of clubs	Ćwiczący Persons practising sports			
				Ogółem total	w tym of which		
					kobiety females	w wieku do 18 lat up to age of 18	
						razem total	w tym dziew- częta of which girls
<b>ŚWIĘTOKRZYSKIE</b> (dok.) (cont.)							
<i>Podregion Subregion</i> <b>kielecki (dok.) (cont.)</b>							
Powiaty: (dok.) Powiats: (cont.)							
skarżyski .....	15	38	941	1007	337	881	306
starachowicki .....	30	57	1579	1641	444	1158	345
m. Kielce .....	58	114	5597	5180	1413	3617	1015
<i>Podregion Subregion</i> <b>sandomiersko-jędrzejowski</b>	149	271	7376	8537	1771	6168	1555
Powiaty: Powiats:							
buski .....	24	36	1101	1019	258	770	220
jędrzejowski .....	19	29	1448	1478	224	1003	205
kazimierski .....	10	19	459	502	130	355	121
opatowski .....	12	28	636	842	125	594	112
pińczowski .....	13	31	692	660	202	406	159
sandomierski .....	27	40	1219	1490	265	984	215
staszowski .....	23	45	926	1267	308	1058	285
włoszczowski .....	21	43	895	1279	259	998	238
<b>WARMIŃSKO-MAZUR- SKIE</b> .....	<b>544</b>	<b>959</b>	<b>33823</b>	<b>34979</b>	<b>8878</b>	<b>24836</b>	<b>7033</b>
<i>Podregion Subregion</i> <b>elbląski</b> .....	211	394	14079	13830	3387	9238	2517
Powiaty: Powiats:							
braniewski .....	9	18	304	443	113	289	98
działdowski .....	28	58	1423	1368	410	1204	388
elbląski .....	28	49	1263	1333	241	904	179
iławski .....	47	84	3427	3145	741	2275	581
nowomiejski .....	18	37	851	1008	149	645	104
ostródzki .....	36	57	3078	2828	505	1254	327
m. Elbląg .....	45	91	3733	3705	1228	2667	840

TABL. 37. SEKCJE, CZŁONKOWIE I ĆWICZĄCY W KLUBACH SPORTOWYCH WEDŁUG WOJEWÓDZTW, PODREGIONÓW I POWIATÓW W 2016 R. (cd.)  
 SECTIONS, MEMBERS AND PERSONS PRACTISING SPORTS IN SPORTS CLUBS BY VOIVODSHIP, SUBREGION AND POWIAT IN 2016 (cont.)

WYSZCZEGÓLNIENIE SPECIFICATION	Kluby Clubs	Seksje Sections	Człon- kowie klubów Members of clubs	Ćwiczący Persons practising sports			
				Ogółem total	kobiety females	w tym of which	
						w wieku do 18 lat up to age of 18	
						razem total	w tym dziew- częta of which girls
<b>WARMIŃSKO-MAZUR- SKIE (dok.) (cont.)</b>							
<i>Podregion Subregion</i>							
<i>etcki</i> .....	126	240	7020	7600	2182	6065	1942
Powiaty: <i>Powiats:</i>							
<i>etcki</i> .....	39	74	2762	2948	870	2527	807
<i>giżycki</i> .....	28	47	1448	1384	389	1064	323
<i>gołdapski</i> .....	14	29	725	857	204	563	158
<i>olecki</i> .....	15	36	714	831	298	703	267
<i>piski</i> .....	19	32	950	1018	287	775	258
<i>węgorzewski</i> .....	11	22	421	562	134	433	129
<i>Podregion Subregion</i>							
<i>olsztyński</i> .....	207	325	12724	13549	3309	9533	2574
Powiaty: <i>Powiats:</i>							
<i>bartoszycki</i> .....	17	27	715	798	188	567	157
<i>kętrzyński</i> .....	21	38	880	1307	305	1041	282
<i>lidzbarski</i> .....	15	20	703	804	140	578	120
<i>mragowski</i> .....	18	28	964	1163	216	803	150
<i>niedzicki</i> .....	10	18	698	631	203	588	203
<i>olsztyński</i> .....	49	62	2525	2531	518	1487	387
<i>szczycieński</i> .....	20	36	2001	1932	510	1462	426
<i>m. Olsztyn</i> .....	57	96	4238	4383	1229	3007	849
<b>WIELKOPOLSKIE</b> .....	<b>1424</b>	<b>2511</b>	<b>87484</b>	<b>91934</b>	<b>24095</b>	<b>65204</b>	<b>19154</b>
<i>Podregion Subregion</i>							
<i>kaliski</i> .....	317	537	15634	17178	4174	12808	3594
Powiaty: <i>Powiats:</i>							
<i>jarociński</i> .....	33	64	1840	1993	572	1616	506
<i>kaliski</i> .....	34	54	1769	1748	241	1233	217
<i>kępiński</i> .....	28	42	1148	1655	244	1229	223
<i>krotoszyński</i> .....	41	60	1951	2361	692	1950	646
<i>ostrowski</i> .....	83	146	3450	3918	945	2771	775

TABL. 37. SEKCJE, CZŁONKOWIE I ĆWICZĄCY W KLUBACH SPORTOWYCH WEDŁUG WOJEWÓDZTW, PODREGIONÓW I POWIATÓW W 2016 R. (cd.)  
 SECTIONS, MEMBERS AND PERSONS PRACTISING SPORTS IN SPORTS CLUBS BY VOIVODSHIP, SUBREGION AND POWIAT IN 2016 (cont.)

WYSZCZEGÓLNIENIE SPECIFICATION	Kluby Clubs	Seksje Sections	Człon- kowie klubów Members of clubs	Ćwiczący Persons practising sports			
				Ogółem total	w tym of which		
					kobiety females	w wieku do 18 lat up to age of 18	
						razem total	w tym dziew- częta of which girls
<b>WIELKOPOLSKIE</b>							
<b>(dok.) (cont.)</b>							
<b>Podregion Subregion</b>							
<b>kaliski (dok.) (cont.)</b>							
Powiaty: (dok.) Powiats: (cont.)							
ostrzeszowski .....	40	63	1355	1427	413	1101	358
pleszewski .....	27	55	1456	1540	269	929	221
m. Kalisz .....	31	53	2665	2536	798	1979	648
<b>Podregion Subregion</b>							
<b>koniński .....</b>	264	487	14167	15517	3990	11314	3189
Powiaty: Powiats:							
gnieźnieński .....	64	116	3314	3642	936	2633	725
kolski .....	32	46	2023	1827	405	1308	324
koniński .....	48	102	2853	3128	747	2153	580
śłupecki .....	22	62	1039	1048	303	748	266
turecki .....	32	56	1833	1911	442	1504	391
wrzesiński .....	33	63	1216	1579	442	1178	391
m. Konin .....	33	42	1889	2382	715	1790	512
<b>Podregion Subregion</b>							
<b>leszczyński .....</b>	283	465	16024	16182	4402	11287	3467
Powiaty: Powiats:							
gostyński .....	28	58	2083	2073	527	1613	450
grodziski .....	16	23	890	873	145	634	107
kościański .....	43	59	2254	2438	535	1660	400
leszczyński .....	28	44	1362	1448	359	943	262
międzychodzki .....	22	39	999	1175	365	858	298
nowotomyski .....	53	111	3029	2806	826	2008	704
rawicki .....	27	37	1765	1815	398	1183	325
wolsztyński .....	35	49	1718	1839	561	1218	404
m. Leszno .....	31	45	1924	1715	686	1170	517

TABL. 37. SEKCJE, CZŁONKOWIE I ĆWICZĄCY W KLUBACH SPORTOWYCH WEDŁUG  
 WOJEWÓDZTW, PODREGIONÓW I POWIATÓW W 2016 R. (dok.)  
 SECTIONS, MEMBERS AND PERSONS PRACTISING SPORTS IN SPORTS CLUBS  
 BY VOIVODSHIP, SUBREGION AND POWIAT IN 2016 (cont.)

WYSZCZEGÓLNIENIE SPECIFICATION	Kluby Clubs	Seksje Sections	Człon- kowie klubów Members of clubs	Ćwiczący Persons practising sports			
				Ogółem total	w tym of which		
					kobiety females	w wieku do 18 lat up to age of 18	
						razem total	w tym dziew- częta of which girls
<b>WIELKOPOLSKIE</b> (dok.) (cont.)							
<i>Podregion Subregion</i>							
<i>pilski</i> .....	188	354	10392	11390	2782	7978	2181
Powiaty: Powiats:							
chodzieski .....	16	18	901	1011	219	634	140
czarnkowsko-trzcianecki	44	80	2630	2722	598	1814	458
pilski .....	81	153	3981	4508	1294	3261	999
wągrowiecki .....	20	40	1055	1352	234	1075	214
złotowski .....	27	63	1825	1797	437	1194	370
<i>Podregion Subregion</i>							
<i>poznański</i> .....	223	350	14331	16439	4234	12390	3645
Powiaty: Powiats:							
obornicki .....	12	21	706	846	194	613	145
poznański .....	127	191	8613	9235	2291	7209	2006
szamotulski .....	43	69	2762	2941	786	1797	670
średzki .....	24	42	751	1823	493	1388	391
średzki .....	17	27	1499	1594	470	1383	433
<i>Podregion Subregion</i>							
<i>m. Poznań</i> .....	149	318	16936	15228	4513	9427	3078
m. Poznań .....	149	318	16936	15228	4513	9427	3078
<b>ZACHODNIOPOMOR- SKIE</b> .....	<b>714</b>	<b>1093</b>	<b>47593</b>	<b>47581</b>	<b>12085</b>	<b>34239</b>	<b>10018</b>
<i>Podregion Subregion</i>							
<i>koszaliński</i> .....	153	211	9352	8889	2032	6463	1708
Powiaty: Powiats:							
białogardzki .....	17	21	736	736	205	529	185
kołobrzeczki .....	34	48	2262	2157	450	1625	348

TABL. 37. SEKCJE, CZŁONKOWIE I ĆWICZĄCY W KLUBACH SPORTOWYCH WEDŁUG WOJEWÓDZTW, PODREGIONÓW I POWIATÓW W 2016 R. (dok.)  
 SECTIONS, MEMBERS AND PERSONS PRACTISING SPORTS IN SPORTS CLUBS BY VOIVODSHIP, SUBREGION AND POWIAT IN 2016 (cont.)

WYSZCZEGÓLNIENIE SPECIFICATION	Kluby Clubs	Seksje Sections	Człon- kowie klubów Members of clubs	Ćwiczący Persons practising sports			
				Ogółem total	kobiety females	w tym of which	
						w wieku do 18 lat up to age of 18	
						razem total	w tym dziew- częta of which girls
<b>ZACHODNIOPOMOR- SKIE (dok.) (cont.)</b>							
<i>Podregion Subregion</i>							
<i>koszaliński (dok.) (cont.)</i>							
Powiaty: (dok.) Powiats: (cont.)							
koszaliński .....	32	39	1497	1483	338	1027	296
sławieński .....	29	34	1506	1380	209	984	173
Koszalin .....	41	69	3351	3133	830	2298	706
<i>Podregion Subregion</i>							
<i>szczecinecko-pyrzycki ....</i>	239	381	14052	13689	3512	10061	2996
Powiaty: Powiats:							
choszczeński .....	41	79	1964	2097	532	1487	468
drawski .....	26	41	1804	1654	425	1250	354
myśliborski .....	28	39	1567	1540	276	1164	252
pyrzycki .....	18	25	807	758	116	422	70
szczecinecki .....	51	67	3413	3177	825	2357	672
świdwiński .....	25	44	1608	1670	385	1240	299
wałecki .....	29	39	1488	1445	571	1115	519
łobeski .....	21	47	1401	1348	382	1026	362
<i>Podregion Subregion</i>							
<i>m. Szczecin .....</i>	112	189	11455	11958	3626	9240	3068
m. Szczecin .....	112	189	11455	11958	3626	9240	3068
<i>Podregion Subregion</i>							
<i>szczeciński</i>	210	312	12734	13045	2915	8475	2246
Powiaty: Powiats:							
goleniowski .....	28	43	1343	1285	170	804	136
gryficki .....	25	29	1278	1503	380	972	309
gryfiński .....	38	52	2413	2208	390	1263	286
kamieński .....	32	51	1814	1935	484	1251	345
policki .....	25	41	1123	1626	435	1128	258
stargardzki .....	55	86	4195	3910	905	2580	778
m. Świnoujście .....	7	10	568	578	151	477	134

TABL. 38. **MEDALIŚCI IGRZYSK OLIMPIJSKICH**  
**MEDALISTS OF OLYMPIC GAMES**

Rodzaj sportu <i>Kind of sport</i>	Medal <i>Medal</i>	Imię <i>First name</i>	Nazwisko <i>Surname</i>	Klub sportowy <i>Sports club</i>	Konkurencja <i>Event</i>	Rezultat <i>Result</i>
XXXI LETNIE IGRZYSKA OLIMPIJSKIE W RIO DE JANEIRO W 2016 R. THE XXXI OLYMPIC SUMMER GAMES IN 2016 - RIO DE JANEIRO						
Lekkoatletyka <i>Athletics</i>	złoty <i>gold</i>	Anita	Włodarczyk	RKS Skra Warszawa	rzut młotem <i>hammer throw</i>	82,29
Wioslarstwo <i>Rowing</i>	złoty <i>gold</i>	Magdalena	Fularczyk-Kozłowska	LOTTO-Bydgoscia Bydgoszcz	dwójka podwójna <i>double sculls</i>	7:40,10
		Natalia	Madaj	LOTTO-Bydgoscia Bydgoszcz		
Kajakarstwo <i>Canoeing</i>	srebrny <i>silver</i>	Marta	Walczykiewicz	KTW Kalisz	K-1 200 m	40,279
Kolarstwo <i>Cycling</i>	srebrny <i>silver</i>	Maja	Włoszczowska	Kross Racing Team	MTB,cross-country	1:30:52
Lekkoatletyka <i>Athletics</i>	srebrny <i>silver</i>	Piotr	Małachowski	WKS Śląsk Wrocław	rzut dyskiem <i>discus throw</i>	67,55
Kajakarstwo <i>Canoeing</i>	brązowy <i>bronze</i>	Beata	Mikołajczyk	UKS Kopernik Bydgoszcz	K-2 500 m	1:45,207
		Karolina	Naja	AZS AWF Gorzów Wlkp.		
Kolarstwo <i>Cycling</i>	brązowy <i>bronze</i>	Rafał	Majka	Tinkoff	szosa, wyścig ze startu wspólnego <i>road, mass start race</i>	6:10:10
Lekkoatletyka <i>Athletics</i>	brązowy <i>bronze</i>	Wojciech	Nowicki	KS Podlasie Białystok	rzut młotem <i>hammer throw</i>	77,63
Pięciobój nowoczesny <i>Modern pentathlon</i>	brązowy <i>bronze</i>	Oktawia	Nowacka	CWKS Legia Warszawa	ind. <i>individual</i>	1349 pkt <i>points</i>
Wioslarstwo <i>Rowing</i>	brązowy <i>bronze</i>	Maria	Springwald	AZS AWF Kraków	czwórka podwójna <i>quadruple sculls</i>	6:50,86
		Joanna	Leszczyńska	Warszawskie Towarzystwo Wioślarskie		
		Agnieszka	Kobus	AZS-AWF Warszawa		
		Monika	Ciaciuch	LOTTO-Bydgoscia Bydgoszcz		
Zapasy <i>Wrestling</i>	brązowy <i>bronze</i>	Monika	Michalik	WKS Grunwald Poznań	63 kg	

TABL. 39. **MEDALIŚCI MISTRZOSTW ŚWIATA – SENIORZY**  
**MEDALISTS OF WORLD CHAMPIONSHIPS – SENIORS**

**A. KAJAKARSTWO GÓRSKIE**  
**CANOE/KAYAK SLALOM**

Rok Year	Miejscowość Place	Medal Medal	Imię First name	Nazwisko Surname	Klub sportowy Sports club	Konkurencja Event
2015	Londyn	srebrny silver	Mateusz	Polaczyk	Zawisza Bydgoszcz	K-1 slalom K-1 slalom

**B. KAJAKARSTWO KLASYCZNE**  
**CANOE/KAYAK SPRINT**

Rok Year	Miejscowość Place	Medal Medal	Imię First name	Nazwisko Surname	Klub sportowy Sports club	Konkurencja Event
2015	Mediolan	srebrny silver	Marta	Walczykiewicz	KTW Kalisz	K-1 200 m
		brązowy bronze	Marcin	Grzybowski	Posnania Poznań	C-2 1000 m
			Piotr	Kuleta	Zawisza Bydgoszcz	

**C. LEKKOATLETYKA**  
**ATHLETICS**

Rok Year	Miejscowość Place	Medal Medal	Imię First name	Nazwisko Surname	Klub sportowy Sports club	Konkurencja Event
2015	Pekin	złoty gold	Paweł	Fajdek	Agros Zamość	rzut młotem hammer throw
		złoty gold	Piotr	Małachowski	Śląsk Wrocław	rzut dyskiem discus throw
		złoty gold	Anita	Włodarczyk	Skra Warszawa	rzut młotem hammer throw
		srebrny silver	Adam	Kszczot	RKS Łódź	800 m
		brązowy bronze	Piotr	Lisek	OSOT Szczecin	skok o tyczce pole vault
		brązowy bronze	Wojciech	Nowicki	Podlasie Białystok	rzut młotem hammer throw
		brązowy bronze	Robert	Urbanek	MKS Aleksandrów Łódzki	rzut dyskiem discus throw
		brązowy bronze	Paweł	Wojciechowski	Zawisza Bydgoszcz	skok o tyczce pole vault

TABL. 39. **MEDALIŚCI MISTRZOSTW ŚWIATA – SENIORZY (cd.)**  
**MEDALISTS OF WORLD CHAMPIONSHIPS – SENIORS (cont.)**

**D. PIŁKA RĘCZNA**  
**HANDBALL**

Rok Year	Miejscowość Place	Medal Medal	Imię First name	Nazwisko Surname	Klub sportowy Sports club
2015	Doha	brązowy bronze	Karol	Bielecki	Vive Targi Kielce
			Piotr	Chrapkowski	Vive Targi Kielce
			Michał	Daszek	Wisła Płock
			Piotr	Grabarczyk	zagraniczny
			Bartosz	Jurecki	Chrobry Głogów
			Michał	Jurecki	Vive Targi Kielce
			Mariusz	Jurkiewicz	Wisła Płock
			Przemysław	Krajewski	Azoty Puławy
			Krzysztof	Lijewski	Vive Targi Kielce
			Robert	Orzechowski	Górnik Zabrze
			Andrzej	Rojewski	zagraniczny
			Kamil	Syprzak	Wisła Płock
			Sławomir	Szmal	Vive Targi Kielce
			Michał	Szyba	zagraniczny
			Marcin	Wichary	Wisła Płock
			Adam	Wiśniewski	Wisła Płock
Piotr	Wyszomirski	zagraniczny			

**E. PLYWANIE**  
**SWIMMING**

Rok Year	Miejscowość Place	Medal Medal	Imię First name	Nazwisko Surname	Klub sportowy Sports club	Konkurencja Event
2015	Kazań	srebrny silver	Radosław	Kawęcki	AZS-AWF Warszawa	200 m st. grzbietowy 200 m backstroke
		brązowy bronze	Jan	Świtkowski	Skarpa Lublin	200 m st. motylkowy 200 m butterfly



TABL. 39. **MEDALIŚCI MISTRZOSTW ŚWIATA – SENIORZY (dok.)**  
*MEDALISTS OF WORLD CHAMPIONSHIPS – SENIORS (cont.)*

**F. TENIS**  
*TENNIS*

Rok <i>Year</i>	Miejscowość <i>Place</i>	Medal <i>Medal</i>	Imię <i>First name</i>	Nazwisko <i>Surname</i>	Klub sportowy <i>Sports club</i>	Konkurencja <i>Event</i>
2015 <sup>a</sup>	Singapur	złoty <i>gold</i>	Agnieszka	Radwańska	Nadwiślan Kraków	gra pojedyncza <i>single</i>
2016 <sup>a</sup>	Singapur	brązowy <i>bronze</i>	Agnieszka	Radwańska	Mera Warszawa	gra pojedyncza <i>single</i>

**G. ŻEGLARSTWO**  
*SAILING*

Rok <i>Year</i>	Miejscowość <i>Place</i>	Medal <i>Medal</i>	Imię <i>First name</i>	Nazwisko <i>Surname</i>	Klub sportowy <i>Sports club</i>	Konkurencja <i>Event</i>
2016	Eliat	złoty <i>gold</i>	Małgorzata	Bialecka	SKŻ Sopot	RS:X
		złoty <i>gold</i>	Piotr	Myszka	AZS-AWFiS Gdańsk	RS:X

<sup>a</sup> Mistrzostwa WTA. <sup>a</sup> *WTA Finals*

TABL. 40. **MEDALIŚCI MISTRZOSTW EUROPY – SENIORZY**  
**MEDALISTS OF EUROPEAN CHAMPIONSHIPS – SENIORS**

**A. BOKS**  
**BOXING**

Rok Year	Miejscowość Place	Medal Medal	Imię First name	Nazwisko Surname	Klub sportowy Sports club	Konkurencja Event
2015	Samokov	srebrny silver	Tomasz	Jabłoński	SAKO Gdańsk	75 kg
		srebrny silver	Igor	Jakubowski	Zagłębie Konin	91kg
2016	Sofia	brązowy bronze	Sandra	Drabik	Boxing Kielce	51 kg

**B. JUDO**  
**JUDO**

Rok Year	Miejscowość Place	Medal Medal	Imię First name	Nazwisko Surname	Klub sportowy Sports club	Konkurencja Event
2016	Kazań	brązowy bronze	Piotr	Kuczera	Kejza Team Rybnik	90 kg

**C. KAJAKARSTWO KLASYCZNE**  
**CANOE/KAYAK SPRINT**

Rok Year	Miejscowość Place	Medal Medal	Imię First name	Nazwisko Surname	Klub sportowy Sports club	Konkurencja Event
2015	Racice	złoty gold	Beata	Mikołajczyk	UKS Kopernik Bydgoszcz	K-2 500 m
			Karolina	Naja	AZS-AWF Gorzów	
		złoty gold	Ewelina	Wojnarowska	Warta Poznań	K-1 500 m
2016	Moskwa	srebrny silver	Tomasz	Kaczor	Warta Poznań	C-1 1000 m
		brązowy bronze	Martin	Brzeziński	Zawisza Bydgoszcz	K-4 1000 m
			Norbert	Kuczyński	Wiskord Szczecin	
			Rafał	Rosolski	Dojlidy Białystok	
			Bartosz	Stabno	Posnania Poznań	

TABL. 40. **MEDALIŚCI MISTRZOSTW EUROPY – SENIORZY (cd.)**  
**MEDALISTS OF EUROPEAN CHAMPIONSHIPS – SENIORS (cont.)**

**D. KOLARSTWO**  
**CYCLING**

Rok Year	Miejscowość Place	Medal Medal	Imię First name	Nazwisko Surname	Klub sportowy Sports club	Konkurencja Event
2015	Grenchen	srebrny silver	Grzegorz	Drejgier	Stal Grudziądz	tor sprint drużynowy track team sprint
			Krzysztof	Maksel	Stal Grudziądz	
			Rafał	Sarnecki	Stal Grudziądz	
2016	Saint Quentin	brązowy bronze	Damian	Zieliński	Piast Szczecin	tor sprint track sprint
			Maciej	Bielecki	Piast Szczecin	tor sprint drużynowy track team sprint
		złoty gold	Kamil	Kuczyński	Piast Szczecin	
			Mateusz	Rudyk	Stal Grudziądz	
			Justyna	Kaczkowska	UKKS Imielin Team	tor drużynowy track team
			Katarzyna	Pawłowska	zagraniczny	
2016	Plumelec	srebrny silver	Daria	Pikulik	Ziemia Darłowska Darłowo	
			Nikola	Płosaj	UKS Limaro Kórnik	
			Katarzyna	Niewiadoma	zagraniczny	szosa start wsp. road, mass start race

**E. LEKKOATLETYKA**  
**ATHLETICS**

Rok Year	Miejscowość Place	Medal Medal	Imię First name	Nazwisko Surname	Klub sportowy Sports club	Konkurencja Event
2016	Amsterdam	złoty gold	Angelika	Cichocka	SKLA Sopot	1500 m
		złoty gold	Paweł	Fajdek	Agros Zamość	rzut młotem hammer throw
		złoty gold	Adam	Kszczot	RKS Łódź	800 m
		złoty gold	Piotr	Małachowski	Śląsk Wrocław	rzut dyskiem discus throw
		złoty gold	Robert	Sobera	AZS-AWF Wrocław	skok o tyczce pole vault
		złoty gold	Anita	Włodarczyk	Skra Warszawa	rzut młotem hammer throw
		srebrny silver	Michał	Haratyk	AZS-AWF Kraków	pchnięcie kulą shot put
		srebrny silver	Karol	Hoffman	MKS Aleksandrów Łódź.	trójskok triple jump
		srebrny silver	Kacper	Kozłowski	AZS UWM Olsztyn	4x400 m
			Łukasz	Krawczuk	Śląsk Wrocław	
			Jakub	Krzewina	Śląsk Wrocław	
			Rafał	Omelko	AZS-AWF Wrocław	

TABL. 40. **MEDALIŚCI MISTRZOSTW EUROPY – SENIORZY (cd.)**  
**MEDALISTS OF EUROPEAN CHAMPIONSHIPS – SENIORS (cont.)**

**E. LEKKOATLETYKA (dok.)**  
**ATHLETICS (cont.)**

Rok Year	Miejscowość Place	Medal Medal	Imię First name	Nazwisko Surname	Klub sportowy Sports club	Konkurencja Event
2016	Amsterdam	srebrny silver	Marcin	Lewandowski	Zawisz Bydgoszcz	800 m
		srebrny silver	Joanna	Linkiewicz	AZS-AWF Wrocław	400 m przez płotki 400 m hurdles
		brązowy bronze	Wojciech	Nowicki	Podlasie Białystok	rzut młotem hammer throw

**F. PIŁKA SIATKOWA PLAŻOWA**  
**BEACH VOLLEYBALL**

Rok Year	Miejscowość Place	Medal Medal	Imię First name	Nazwisko Surname	Klub sportowy Sports club
2015	Klagenfurt	brązowy bronze	Monika	Brzostek	AZS UMCS Lublin
			Kinga	Kołosińska	AZS UMCS Lublin
2016	Biel-Bienne	brązowy bronze	Grzegorz	Fijałek	UKS SMS Łódź
			Mariusz	Prudel	TS Volley Rybnik

**G. PŁYWANIE**  
**SWIMMING**

Rok Year	Miejscowość Place	Medal Medal	Imię First name	Nazwisko Surname	Klub sportowy Sports club	Konkurencja Event
2016	Londyn	złoty gold	Radosław	Kawęcki	AZS-AWF Warszawa	200 m st. grzbietowy 200 m backstroke
		srebrny silver	Konrad	Czerniak	AZS-AWF Katowice	100 m st. motylkowy 100 m butterfly

**H. PODNOSZENIE CIĘŻARÓW**  
**WEIGHT LIFTING**

Rok Year	Miejscowość Place	Medal Medal	Imię First name	Nazwisko Surname	Klub sportowy Sports club	Konkurencja Event
2015	Tbilisi	złoty gold	Bartłomiej	Bonk	Budowlani Opole	105 kg
		brązowy bronze	Aleksandra	Klejnowska- Krzywańska	Zawisza Bydgoszcz	58 kg
		brązowy bronze	Arkadiusz	Michalski	Budowlani Opole	105 kg
2016	Forde	złoty gold	Tomasz	Zieliński	Zawisza Bydgoszcz	94 kg
		srebrny silver	Arkadiusz	Michalski	Budowlani Opole	105 kg
		brązowy bronze	Joanna	Łochowska	UKS As Zielona Góra	58 kg

TABL. 40. **MEDALIŚCI MISTRZOSTW EUROPY – SENIORZY (cd.)**  
**MEDALISTS OF EUROPEAN CHAMPIONSHIPS – SENIORS (cont.)**

**I. SZERMIERKA**  
**FENCING**

Rok Year	Miejscowość Place	Medal Medal	Imię First name	Nazwisko Surname	Klub sportowy Sports club	Konkurencja Event
2016	Toruń	brązowy bronze	Renata	Knapik	KKS Kraków	szpada ind. épée individually

**J. TEAKWON-DO**  
**TAEKWON-DO**

Rok Year	Miejscowość Place	Medal Medal	Imię First name	Nazwisko Surname	Klub sportowy Sports club	Konkurencja Event
2015	Nalchik	brązowy bronze	Michał	Łoniewski	AZS-AWF Warszawa	68 kg
		brązowy bronze	Karol	Robak	AZS Oś Poznań	68 kg
2016	Montreux	brązowy bronze	Piotr	Paziński	AZS-AWF Warszawa	80 kg

**K. TENIS STOŁOWY**  
**TABLE TENNIS**

Rok Year	Miejscowość Place	Medal Medal	Imię First name	Nazwisko Surname	Klub sportowy Sports club	Konkurencja Event
2016	Budapeszt	brązowy bronze	Jakub	Dyjas	Energa Toruń	gra pojedyncza single

**L. WIOŚLARSTWO**  
**ROWING**

Rok Year	Miejscowość Place	Medal Medal	Imię First name	Nazwisko Surname	Klub sportowy Sports club	Konkurencja Event
2015	Poznań	złoty gold	Magdalena	Fularczyk	RTW Bydgoszcz Bydgoszcz	dwójka podw. double sculls
			Natalia	Madaj	RTW Bydgoszcz Bydgoszcz	
		brązowy bronze	Monika	Ciaciuch	RTW Bydgoszcz Bydgoszcz	czwórka podw. quad scull
			Agnieszka	Kobus	AZS-AWF Warszawa	
			Joanna	Leszczyńska	WTW Warszawa	
			Maria	Springwald	AZS-AWF Kraków	
brązowy bronze	Weronika	Deresz	WTW Warszawa	dwójka podw. wagi lekkiej lightweight double sculls		
	Joanna	Dorociak	WTW Warszawa			
2016	Brandenburg	srebrny silver	Monika	Ciaciuch	RTW Bydgoszcz Bydgoszcz	czwórka podw. quad scull
			Agnieszka	Kobus	AZS-AWF Warszawa	
			Joanna	Leszczyńska	WTW Warszawa	
		brązowy bronze	Maria	Springwald	AZS-AWF Kraków	dwójka podw. wagi lekkiej lightweight double sculls
			Weronika	Deresz	WTW Warszawa	
			Joanna	Dorociak	WTW Warszawa	

TABL. 40. **MEDALIŚCI MISTRZOSTW EUROPY – SENIORZY (dok.)**  
**MEDALISTS OF EUROPEAN CHAMPIONSHIPS – SENIORS (cont.)**

**M. ZAPASY STYL KLASYCZNY**  
**GRECO-ROMAN WRESTLING**

Rok Year	Miejscowość Place	Medal Medal	Imię First name	Nazwisko Surname	Klub sportowy Sports club	Konkurencja Event
2016	Ryga	brązowy bronze	Tadeusz	Michalik	Sobieski Poznań	85 kg

**N. ZAPASY STYL WOLNY**  
**FREESTYLE WRESTLING**

Rok Year	Miejscowość Place	Medal Medal	Imię First name	Nazwisko Surname	Klub sportowy Sports club	Konkurencja Event
2015	Baku	srebrny silver	Roksana	Zasina	ZTA Zgierz	53 kg
		brązowy bronze	Radosław	Marcinkiewicz	Orzeł Namysłów	86 kg
		brązowy bronze	Iwona Nina	Matkowska	Grunwald Poznań	48 kg
2016	Ryga	srebrny silver	Robert	Baran	Ceramik Krotoszyn	125 kg

**O. ŻEGLARSTWO**  
**SAILING**

Rok Year	Miejscowość Place	Medal Medal	Imię First name	Nazwisko Surname	Klub sportowy Sports club	Konkurencja Event
2015	Mondello	złoty gold	Paweł	Tarnowski	SKŻ Sopot	RS:X
		srebrny silver	Małgorzata	Białecka	SKŻ Sopot	RS:X
		brązowy bronze	Zofia	Klepacka Nocetti	YKP Warszawa	RS:X
2015	Porto	brązowy bronze	Paweł	Kołodziński	AZS-AWFiS Gdańsk	kl.49-er
		brązowy bronze	Łukasz	Przybytek	AZS-AWFiS Gdańsk	
2016	Helsinki	srebrny silver	Zofia	Klepacka Nocetti	YKP Warszawa	RS:X
		brązowy bronze	Paweł	Tarnowski	SKŻ Sopot	RS:X

## NOTATKI