

Główny Urząd Statystyczny  
*Central Statistical Office*

Urząd Statystyczny w Rzeszowie  
*Statistical Office in Rzeszów*

# KULTURA FIZYCZNA W POLSCE

w latach 2013 i 2014

*PHYSICAL EDUCATION IN POLAND*  
*in the years 2013 and 2014*

INFORMACJE I OPRACOWANIA STATYSTYCZNE  
*STATISTICAL INFORMATION AND ELABORATIONS*

Warszawa – Rzeszów 2015

Opracowanie publikacji: GUS, Departament Badań Społecznych i Warunków Życia  
*Preparation of the publication: CSO, Social Surveys and Living Conditions Department*

Urząd Statystyczny w Rzeszowie  
*The Statistical Office in Rzeszów*

Autorzy opracowania: Ośrodek Statystyki Sportu i Turystyki oraz Podkarpacki  
*Authors of the elaboration: Ośrodek Badań Regionalnych*  
*Centre of Sport and Tourism Statistics as well as Regional*  
*Research Centre of Podkarpackie Voivodship*

kierujący: dr Marek Cierpień-Wolan  
*supervisor: Dyrektor Urzędu Statystycznego w Rzeszowie*  
*Director of the Statistical Office in Rzeszów*

zespół: Ewa Malinowska  
*team: Justyna Rak*  
Miroslaw Koszela

Departament Badań Społecznych i Warunków Życia  
*Social Surveys and Living Conditions Department*

kierujący: dr Piotr Łysoń  
*supervisor: Dyrektor Departamentu Badań Społecznych*  
*i Warunków Życia*  
*Director of Social Surveys and Living*  
*Conditions Department*

zespół: Wacława Kraśniewska  
*team: Szymon Wozniak*

ISBN 978-83-7406-215-2

Druk: Zakład Wydawnictw Statystycznych, Zakład Poligraficzny nr 2  
*Printing: ul. Planty 39/45, 26-600 Radom*

**Przy publikowaniu danych GUS – prosimy o podanie źródła.**  
***When publishing CSO data - please indicate source.***

## **PRZEDMOWA**

Niniejsza publikacja jest kontynuacją opracowań „Kultura fizyczna w Polsce”, oraz poprzedzających je, cyklicznie wydawanych, publikacji „Kluby sportowe”. Wszystkie te publikacje były przygotowane wspólnie przez Urząd Statystyczny w Rzeszowie i Departament Badań Społecznych i Warunków Życia GUS.

W publikacji zaprezentowano aktualne wyniki badań:

- klubów sportowych,
- polskich związków sportowych,
- organizacji kultury fizycznej,
- obiektów sportowych.

Opracowanie zawiera również informacje o sporcie i rekreacji dzieci i młodzieży, udziale polskich zawodników w igrzyskach olimpijskich oraz uzyskanych medalach na mistrzostwach świata i Europy, a także imienny wykaz polskich medalistów imprez międzynarodowych w kategorii wiekowej „senior” w sportach olimpijskich w latach 2013 i 2014.

Obok informacji o charakterze ogólnokrajowym, wiele miejsca poświęcono prezentacji omawianych zjawisk według województw i w innych przekrojach terytorialnych.

Oddając do rąk Państwa kolejną publikację z zakresu kultury fizycznej, wyrażamy przekonanie, że zawarty w niej zestaw informacji statystycznych dotyczących charakterystyki klubów sportowych, związków sportowych, sportu dzieci i młodzieży, infrastruktury sportowej oraz osiągnięć medalowych zawodników polskich w mistrzostwach świata i Europy, okaże się użyteczny.

Dziękujemy równocześnie wszystkim osobom i instytucjom za przekazane informacje wykorzystane w opracowaniu.

Autorzy opracowania będą również wdzięczni za przesłanie dodatkowych uwag i sugestii zmierzających do udoskonalenia i wzbogacenia następnych opracowań z tego obszaru tematycznego.

Dyrektor  
Departamentu Badań Społecznych  
i Warunków Życia

dr Piotr Łysoń

Dyrektor  
Urzędu Statystycznego w Rzeszowie

dr Marek Cierpień-Wolan

Warszawa-Rzeszów, listopad 2015 r.

## **PREFACE**

*This publication is a continuation of the series “Physical education in Poland” and previous publications “Sports clubs”, produced on a regular basis. All these books were elaborated by the Statistical Office in Rzeszów in cooperation with Social Surveys and Living Conditions Department of the CSO.*

*The publication provides current results from surveys on:*

- sports clubs,*
- Polish sports associations,*
- organizations of physical education,*
- sports facilities.*

*It also includes information on sport and recreation of children and youth, participation of Polish competitors in the Olympic Games and medals won in the World and European Championships, as well as the list of Polish medalists of international events in the “senior” category in Olympic sports in the years 2013 and 2014.*

*Apart from information at the national level, much space has been devoted to the presentation of these phenomena by voivodships and in other regional breakdowns.*

*Presenting this subsequent title in physical education, we hope that the set of information on sports clubs and associations, sport of children and youth, sports infrastructure as well as medal achievements of Polish competitors in the World and European Championships will prove to be useful.*

*We would like to thank all persons and institutions for providing information which has been used in the study.*

*We would also welcome any comments and suggestions that could improve and enrich further editions in this subject area.*

*Director  
of Social Surveys  
and Living Conditions Department*

*Piotr Łysoń, PhD*

*Director  
of the Statistical Office  
in Rzeszów*

*Marek Cierpiał-Wolan, PhD*

*Warsaw-Rzeszów, November 2015*

**SPIS RZECZY****CONTENTS**

		Tabl. <i>Table</i>	Str. <i>Page</i>
PRZEDMOWA .....	<i>PREFACE</i> .....	x	3-4
UWAGI OGÓLNE .....	<i>GENERAL NOTES</i> .....	x	11-26
WYNIKI BADAŃ – SYNTEZA .....	<i>RESULTS OF SURVEYS – SYNTHESIS</i> .....	x	27-66
TABLICE	<i>TABLES</i>		
I. SEKCJE, CZŁONKOWIE I ĆWICZĄCY W KLUBACH SPORTOWYCH	<i>I. SECTIONS, MEMBERS AND PERSONS PRACTISING SPORTS IN SPORTS CLUBS</i>		
Podstawowe informacje o klubach sportowych (1994, 1998, 2002, 2006, 2010, 2012, 2014) .....	<i>Basic information on sports clubs (1994, 1998, 2002, 2006, 2010, 2010, 2012, 2014) .....</i>	1	67
Sekcje, członkowie i ćwiczący w klubach sportowych według regionów w 2014 r. ....	<i>Sections, members and persons practising sports in sports clubs by region in 2014 .....</i>	2	67
Sekcje, członkowie i ćwiczący w klubach sportowych według województw w 2014 r. ....	<i>Sections, members and persons practising sports in sports clubs by voivodship in 2014 .....</i>	3	68
Sekcje, członkowie i ćwiczący w klubach sportowych Akademickiego Związku Sportowego według województw w 2014 r. ....	<i>Sections, members and persons practising sports in sports clubs of University Sports Association by voivodship in 2014 .....</i>	4	70
Sekcje, członkowie i ćwiczący w klubach sportowych Zrzeszenia „Ludowe Zespoły Sportowe” według województw w 2014 r. ....	<i>Sections, members and persons practising sports in sports clubs of “Rural Sports Clubs” Association by voivodship in 2014 .....</i>	5	71
Sekcje, członkowie i ćwiczący w klubach sportowych Szkolnego Związku Sportowego według województw w 2014 r. ....	<i>Sections, members and persons practising sports in sports clubs of School Sports Association by voivodship in 2014 .....</i>	6	72
Sekcje, członkowie i ćwiczący w Uczniowskich Klubach Sportowych według województw w 2014 r. ....	<i>Sections, members and persons practising sports in Student Sports Clubs by voivodship in 2014 .....</i>	7	73
Sekcje, członkowie i ćwiczący w wyznaniowych klubach sportowych według województw w 2014 r. ....	<i>Sections, members and persons practising sports in religious sports clubs by voivodship in 2014 .....</i>	8	74
Sekcje sportowe i ćwiczący w sekcjach według województw w 2014 r. ....	<i>Sports sections and persons practising sports in sections by voivodship in 2014 .....</i>	9	75

	Tabl. <i>Table</i>	Str. <i>Page</i>
<b>II. RODZAJE SPORTÓW W KLUBACH SPORTOWYCH</b>	<b>II. KINDS OF SPORTS IN SPORTS CLUBS</b>	
Sekcje sportowe i ćwiczący w sekcjach według rodzajów sportów w 2014 r. ....	<i>Sports sections and persons practising sports in sections by kinds of sports in 2014</i> ..... 10	77
Wybrane rodzaje sportów według województw w 2014 r. ....	<i>Selected kinds of sports by voivodship in 2014</i> ..... 11	91
Sekcje i ćwiczący w klubach sportowych Akademickiego Związku Sportowego według wybranych rodzajów sportów w 2014 r. ....	<i>Sections and persons practising sports in sports clubs of University Sports Association by selected kinds of sports in 2014</i> ..... 12	107
Sekcje i ćwiczący w klubach sportowych Zrzeszenia „Ludowe Zespoły Sportowe” według wybranych rodzajów sportów w 2014 r. ....	<i>Sections and persons practising sports in sports clubs of „Rural Sports Clubs” Association by selected kinds of sports in 2014</i> ..... 13	108
Sekcje i ćwiczący w klubach sportowych Szkolnego Związku Sportowego według wybranych rodzajów sportów w 2014 r. ....	<i>Sections and persons practising sports in sports clubs of School Sports Association by selected kinds of sports in 2014</i> ..... 14	109
Sekcje i ćwiczący w Uczniowskich Klubach Sportowych według wybranych rodzajów sportów w 2014 r. ....	<i>Sections and persons practising sports in sports clubs of Student Sports Clubs by selected kinds of sports in 2014</i> ..... 15	110
Sekcje i ćwiczący w wyznaniowych klubach sportowych według wybranych rodzajów sportów w 2014 r. ....	<i>Sections and persons practising sports in religious sports clubs by selected kinds of sports in 2014</i> ..... 16	112
<b>III. KADRA SZKOLENIOWA W KLUBACH SPORTOWYCH</b>	<b>III. COACHING STAFF IN SPORTS CLUBS</b>	
Kadra szkoleniowa i administracyjna w klubach sportowych według wybranych pionów sportowych w 2014 r. ....	<i>Coaching and administrative staff in sports clubs by selected sports departments in 2014</i> ..... 17	113
Kadra szkoleniowa w klubach sportowych według regionów w 2014 r. ....	<i>Coaching staff in sports clubs by region in 2014</i> ..... 18	113
Kadra szkoleniowa w klubach sportowych według województw w 2014 r. ....	<i>Coaching staff in sports clubs by voivodship in 2014</i> ..... 19	114
Kadra szkoleniowa w sekcjach sportowych według województw w 2014 r. ....	<i>Coaching staff in sports sections by voivodship in 2014</i> ..... 20	116
Kadra szkoleniowa w sekcjach sportowych według rodzajów sportów w 2014 r. ....	<i>Coaching staff in sports sections by kinds of sports in 2014</i> ..... 21	118

		Tabl. Table	Str. Page
<b>IV. DZIAŁALNOŚĆ POLSKICH ZWIĄZKÓW SPORTOWYCH</b>	<b>IV. ACTIVITY OF POLISH SPORTS ASSOCIATIONS</b>		
Członkowie kadry narodowej w polskich związkach sportowych (2013, 2014) .....	<i>Members of the national team in Polish sports associations (2013, 2014) .....</i>	22	131
Zawodnicy zarejestrowani w polskich związkach sportowych według regionów (2013, 2014) .....	<i>Competitors registered in Polish sports associations by region (2013, 2014) .....</i>	23	135
Zawodnicy zarejestrowani w polskich związkach sportowych według województw (2013, 2014) .....	<i>Competitors registered in Polish sports associations by voivodship (2013, 2014) .....</i>	24	136
Zawodnicy zarejestrowani w polskich związkach sportowych według rodzajów sportów (2013, 2014) .....	<i>Competitors registered in Polish sports associations by kinds of sports (2013, 2014) .....</i>	25	138
Sędziowie sportowi w polskich związkach sportowych według regionów (2013, 2014) .....	<i>Sports judges in Polish sports associations by region (2013, 2014) .....</i>	26	146
Sędziowie sportowi w polskich związkach sportowych według województw (2013, 2014) .....	<i>Sports judges in Polish sports associations by voivodship (2013, 2014) .....</i>	27	147
Sędziowie sportowi w polskich związkach sportowych według rodzajów sportów (2013, 2014) .....	<i>Sports judges in Polish sports associations by kinds of sports (2013, 2014) .....</i>	28	148
<b>V. DZIAŁALNOŚĆ WYBRANYCH ORGANIZACJI KULTURY FIZYCZNEJ</b>	<b>V. ACTIVITY OF SELECTED PHYSICAL EDUCATION ORGANIZATIONS</b>		
Działalność wybranych organizacji kultury fizycznej według województw (2013, 2014) .....	<i>Activity of selected physical education organizations by voivodship (2013, 2014) .....</i>	29	152
<b>VI. SPORT I REKREACJA DZIECI I MŁODZIEŻY</b>	<b>VI. SPORT AND RECREATION OF CHILDREN AND YOUTH</b>		
Szkoły sportowe (2013, 2014) .....	<i>Sports schools (2013, 2014) .....</i>	30	156
Szkoły mistrzostwa sportowego (2013, 2014) .....	<i>Sports championship schools (2013, 2014) .....</i>	31	160
Działalność szkolnych kół sportowych (2013, 2014) .....	<i>Activity of sports school groups (2013, 2014) .....</i>	32	161
<b>VII. OBIEKTY SPORTOWE</b>	<b>VII. SPORTS FACILITIES</b>		
Podstawowe informacje o wybranych obiektach sportowych (1998, 2010, 2014) .....	<i>Basic information on selected sports facilities (1998, 2010, 2014) .....</i>	33	162
Stadiony według województw w 2014 r. ....	<i>Stadiums by voivodship in 2014 .....</i>	34	162
Stadiony wielofunkcyjne według województw w 2014 r. ....	<i>Multipurpose stadiums by voivodship in 2014 .....</i>	35	163
Stadiony lekkoatletyczne, piłkarskie, żużlowe i rugby według województw w 2014 r. ....	<i>Athletic, football, speedway and rugby stadiums by voivodship in 2014 .....</i>	36	164

		Tabl. Table	Str. Page
Boiska do gier wielkich według województw w 2014 r. ....	<i>Sports fields for big games by voivodship in 2014</i> .....	37	165
Boiska do gier małych według województw w 2014 r. ....	<i>Sports fields for small games by voivodship in 2014</i> .....	38	165
Boiska uniwersalne-wielozadaniowe i korty tenisowe według województw w 2014 r. ....	<i>Universal and multipurpose sports fields and tennis courts by voivodship in 2014</i> .....	39	166
Hale sportowe według województw w 2014 r. ....	<i>Sports halls by voivodship in 2014</i> .....	40	166
Sale gimnastyczne według województw w 2014 r. ....	<i>Gyms by voivodship in 2014</i> .....	41	167
Pływalnie kryte według województw w 2014 r. ....	<i>Indoor swimming pools by voivodship in 2014</i> .....	42	167
Pływalnie otwarte według województw w 2014 r. ....	<i>Outdoor swimming pools by voivodship in 2014</i> .....	43	168
Tory sportowe według województw w 2014 r. ....	<i>Sports tracks by voivodship in 2014</i> .....	44	168
Obiekty dla sportów zimowych według województw w 2014 r. ....	<i>Facilities for winter sports by voivodship in 2014</i> .....	45	169
Pozostałe obiekty według województw w 2014 r. ....	<i>Other facilities by voivodship in 2014</i> ..	46	169
Obiekty sportowe w 2014 r. według okresu budowy lub ostatniej modernizacji znacznie podnoszącej standard.....	<i>Sports facilities in 2014 by construction period or last modernization significantly raising the standard of facility</i> .....	47	170
Stopień wykorzystania obiektów w celach sportowo-rekreacyjnych według województw w 2014 r. (w %)	<i>Occupancy rate of facilities for the purpose of sport and recreation by voivodship in 2014 (in %)</i> .....	48	171
Hale sportowe, sale gimnastyczne, boiska i korty tenisowe w szkołach w 2014 r. ....	<i>Sports halls, gyms, sports fields and tennis courts in schools in 2014</i> .....	49	172
Pływalnie w szkołach w 2014 r. ....	<i>Swimming pools in schools in 2014</i> .....	50	172
"Moje Boisko – Orlik 2012" w latach 2013 i 2014 .....	<i>My sports field - Orlik 2012" in 2013 and 2014</i> .....	51	173
<b>VIII. OSIĄGNIĘCIA POLSKICH SPORTÓWCÓW NA IGRZYSKACH OLIMPIJSKICH, MISTRZOSTWACH ŚWIATA I EUROPY</b>	<b>CHAPTER VIII. ACHIEVEMENTS OF POLISH ATHLETES IN THE OLYMPIC GAMES, WORLD AND EUROPEAN CHAMPIONSHIPS</b>		
Udział zawodników polskich w igrzyskach olimpijskich w Soczi w 2014 r. ....	<i>Participation of Polish competitors in the Sochi 2014 Olympic Games</i> .....	52	174
Medale zdobyte przez zawodników polskich na mistrzostwach świata i Europy (2013, 2014).....	<i>Medals won by Polish competitors in the World and European Championships (2013, 2014)</i> .....	53	175
Medale zdobyte przez polskich sportowców niepełnosprawnych (2013, 2014).....	<i>Medals won by disabled Polish competitors (2013, 2014)</i> .....	54	179



		Tabl. Table	Str. Page
ANEKS	ANNEX		
Sekcje, członkowie i ćwiczący w klubach sportowych według województw, podregionów i powiatów w 2014 r. ....	<i>Sections, members and persons practising sports in sports clubs by voivodship, subregion and powiat in 2014</i> .....	55	181
Medaliści igrzysk olimpijskich (2014)	<i>Medalists of Olympic Games (2014)</i> .....	56	202
Medaliści mistrzostw świata – seniorzy (2013, 2014) .....	<i>Medalists of World Championships – seniors (2013, 2014)</i> .....	57	203
Medaliści mistrzostw Europy – seniorzy (2013, 2014) .....	<i>Medalists of European Championships – seniors (2013, 2014)</i> .....	58	208
			Str. Page
WYKRESY I MAPY	CHARTS AND MAPS		
Kluby sportowe i ćwiczący w klubach sportowych w latach 1994-2014 .....	<i>Sports clubs and persons practising sports in sports clubs in 1994-2014</i> .....		66-67
Kluby sportowe na 10 tys. mieszkańców według województw w 2014 r. ....	<i>Sports clubs per 10 thous. inhabitants by voivodships in 2014</i> .....		66-67
Kluby sportowe według województw i pionów sportowych w 2014 r. ....	<i>Sports clubs by voivodships and sports departments in 2014</i> .....		66-67
Ćwiczący w klubach sportowych według wybranych rodzajów sportów w 2014 r. ....	<i>Persons practicing sports in sports clubs by selected kinds of sports in 2014</i> .....		66-67
Sekcje sportowe w klubach sportowych według wybranych rodzajów sportów w 2014 r. ....	<i>Sport sections in sports clubs by selected kinds of sports in 2014</i> .....		66-67
Ćwiczący w sekcjach sportowych według wybranych rodzajów sportów w 2014 r. ....	<i>Persons practicing sports in sports sections by selected kinds of sports in 2014</i> .....		66-67
Ćwiczący piłkę nożną na 100 ćwiczących w sekcjach sportowych według województw w 2014 r. ....	<i>Persons practicing football per 100 persons practicing sports in sports sections by voivodships in 2014</i> .....		66-67
Ćwiczący piłkę siatkową na 100 ćwiczących w sekcjach sportowych według województw w 2014 r. ....	<i>Persons practising volleyball per 100 persons practising sports in sports sections by voivodships in 2014</i> .....		66-67
Ćwiczący koszykówkę na 100 ćwiczących w sekcjach sportowych według województw w 2014 r. ....	<i>Persons practising basketball per 100 persons practising sports in sports sections by voivodships in 2014</i> .....		66-67
Ćwiczący lekkoatletykę na 100 ćwiczących w sekcjach sportowych według województw w 2014 r. ....	<i>Persons practising athletics per 100 persons practising sports in sports sections by voivodships in 2014</i> .....		66-67
Ćwiczący pływanie na 100 ćwiczących w sekcjach sportowych według województw w 2014 r. ....	<i>Persons practising swimming per 100 persons practising sports in sports sections by voivodships in 2014</i> .....		66-67

	Str. Page
Ćwiczący piłkę ręczną na 100 ćwiczących w sekcjach sportowych według województw w 2014 r. ....	<i>Persons practising volleyball per 100 persons practising sports in sports sections by voivodships in 2014</i> ..... 66-67
Kadra szkoleniowa w klubach sportowych według województw w 2014 r. ....	<i>Coaching staff in sports clubs by voivodships in 2014</i> ..... 66-67
Kadra szkoleniowa według pionów sportowych w 2014 r. ....	<i>Coaching staff by sports departments in 2014</i> ..... 66-67
Liczba szkół przypadająca na 1 UKS według województw w 2014 r. ....	<i>Number of schools per 1 UKS by voivodships in 2014</i> ..... 66-67
Ćwiczący w klubach sportowych na 1000 ludności według województw w 2014 r. ...	<i>Persons practising sports per 1000 population by voivodships in 2014</i> ..... 66-67
Młodzież w wieku do 18 lat ćwicząca w klubach sportowych na 1000 osób w wieku do 18 lat według województw w 2014 r. ....	<i>Youth aged up to 18 practising sports in sports clubs per 1000 persons aged up to 18 by voivodships in 2014</i> ..... 66-67
Reprezentanci Polski w 2014 r. ....	<i>Polish representatives in 2014</i> ..... 66-67
Sędziowie sportowi według województw w 2014 r. ....	<i>Sports judges by voivodships in 2014</i> ..... 66-67
Uczniowie szkół sportowych i mistrzostwa sportowego na 1000 uczniów ogółem według województw w 2014 r. ....	<i>Students of sports schools and sports championship schools per 1000 students by voivodships in 2014</i> ..... 66-67
Stadiony i boiska do gier wielkich na 10 tys. mieszkańców według województw w 2014 r. ....	<i>Stadiums and sports fields for big games per 10 thous. inhabitants by voivodships in 2014</i> ..... 66-67
Hale sportowe i sale gimnastyczne na 10 tys. mieszkańców według województw w 2014 r. ....	<i>Sports halls and gyms per 10 thous. inhabitants by voivodships in 2014</i> ..... 66-67
Sale gimnastyczne i pływalnie na 100 szkół według województw w 2014 r. ....	<i>Sports gyms and swimming pools per 100 schools by voivodships in 2014</i> ..... 66-67
Pływalnie kryte na 10 tys. mieszkańców według województw w 2014 r. ....	<i>Swimming pools per 10 thous. inhabitants by voivodships in 2014</i> ..... 66-67
Lokalizacja stadionów z widownią powyżej 40 tys. miejsc siedzących, pływalni krytych o wymiarach 50mx25m oraz hal sportowych o wymiarach min. 44mx22m i widowni powyżej 3 tys. miejsc siedzących.....	<i>Location of stadiums with over 40 thousand seats, indoor swimming pools measuring 50m x 25m and sports halls measuring min. 44m x 22m and with over 3 thousand seats</i> ..... 66-67
Lokalizacja powiatów i miast na prawach powiatu z górnej grupy kwintylowej według liczby ćwiczących w klubach sportowych na 1000 mieszkańców w 2014 r. ....	<i>Location of powiats and cities with powiat status of the upper quintile group by the number of persons practising sports in sports clubs per 1000 inhabitants in 2014</i> ..... 66-67

## UWAGI OGÓLNE

Publikacja „Kultura fizyczna w latach 2013 i 2014” zawiera podstawową charakterystykę kultury fizycznej w Polsce. Zamieszczone informacje dotyczą różnych aspektów tego zjawiska – działalności klubów i związków sportowych, wybranych organizacji kultury fizycznej, zajmujących się zarówno sportem wyczynowym, jak i powszechnym, a także informacje na temat zasobów infrastruktury sportowej w Polsce. Zawiera również zestawienie medali zdobytych przez polskich sportowców na arenie międzynarodowej, a także imienny wykaz polskich medalistów w konkurencjach olimpijskich w sportach olimpijskich.

W działach I, II i III zamieszczone zostały dane dotyczące klubów sportowych. Począwszy od obecnej edycji publikacji dane o klubach sportowych prezentowane są łącznie z uczniowskimi klubami sportowymi oraz klubami wyznaniowymi<sup>1</sup>. Dział IV charakteryzuje działalność polskich związków sportowych, dział V – wybranych organizacji kultury fizycznej, dział VI przedstawia podstawowe informacje z zakresu sportu i rekreacji dzieci i młodzieży, w dziale VII zamieszczono dane o obiektach sportowych, natomiast w dziale VIII - informacje o osiągnięciach polskich sportowców na igrzyskach olimpijskich, mistrzostwach świata i Europy w latach 2013 i 2014. Uzupełnieniem publikacji jest aneks zawierający dane z zakresu działalności klubów sportowych na poziomie regionalnym oraz imienny wykaz medalistów imprez sportowych w latach 2013 i 2014 w kategorii wiekowej „senior” w wybranych sportach.

Dane zawarte w publikacji zostały ujęte w większości w układzie wojewódzkim (NTS2). Podstawowe dane w działach I, III i IV przedstawiono według regionów – NTS1<sup>2</sup>. Część danych z zakresu działalności klubów sportowych została zaprezentowana w aneksie w układzie podregionów (NTS3) i powiatów (NTS4).

Fragment publikacji dotyczący osiągnięć sportowców podczas Zimowych Igrzysk Olimpijskich w Soczi w 2014 r. został przedstawiony w podziale na rodzaje sportów, w których prowadzona była rywalizacja, natomiast w przypadku mistrzostw świata i Europy w latach 2013 i 2014 osiągnięcia prezentowane są w podziale na rodzaje sportów, w których polscy sportowcy zdobywali medale.

---

<sup>1</sup> Zmiana prezentacji wyników badania klubów sportowych polegająca na przedstawianiu liczby klubów włącznie z uczniowskimi klubami sportowymi oraz wyznaniowymi klubami sportowymi dotyczy wszystkich publikacji GUS i ma na celu ułatwienie odbioru wyników tego badania.

<sup>2</sup> Region centralny – woj. łódzkie i mazowieckie, region południowy – woj. małopolskie i śląskie, region wschodni – woj. lubelskie, podkarpackie, podlaskie i świętokrzyskie, region północno-zachodni – woj. lubuskie, wielkopolskie i zachodniopomorskie, region południowo-zachodni – woj. dolnośląskie i opolskie, region północny – woj. kujawsko-pomorskie, pomorskie i warmińsko-mazurskie.

Wykaz imienny medalistów sporządzono w podziale na rangę imprezy (Igrzyska Olimpijskie, mistrzostwa świata i mistrzostwa Europy) oraz rodzaj sportu. Dane z zakresu klubów sportowych, związków sportowych, organizacji kultury fizycznej, pozaszkolnych obiektów sportowych ujęte są według stanu w dniu 31 XII, natomiast dane dotyczące szkół sportowych, szkół mistrzostwa sportowego i szkolnych obiektów sportowych – według stanu w dniu 30 IX.

### **Źródła danych**

Źródłem danych o klubach sportowych jest sprawozdanie KFT-1. Od 2004 r. jest to badanie cykliczne – przeprowadzane co dwa lata. Z tego względu dane zawarte w publikacji dotyczą tylko roku 2014. Badaniem na formularzu KFT-1 objęte są kluby sportowe działające na podstawie ustawy z dnia 25 czerwca 2010 r. o sporcie (Dz. U. Nr 127, poz. 857, z późn. zm.). Sprawozdanie zawiera informacje o przynależności klubu do pionu sportowego, uczestnictwie we współzawodnictwie sportowym na poziomie ogólnopolskim w systemie sportu młodzieżowego (obejmującego kategorie młodzieżowców, juniorów, juniorów młodszych i młodzików) oraz seniorskiego, liczbie członków, ćwiczących, kadrze szkoleniowej (trenerach, instruktorach i innych osobach prowadzących zajęcia sportowe) oraz pracownikach medycznych i administracyjnych. Opisuje również ćwiczących i kadrę szkoleniową w poszczególnych rodzajach sportu. W przypadku sekcji sportowych ćwiczący i członkowie kadry szkoleniowej mogą być policzeni wielokrotnie, jeżeli trenują lub pracują w więcej niż jednej sekcji sportowej. Co 4 lata formularz jest rozszerzony o część dotyczącą obiektów sportowych.

Dane dotyczące **polskich związków sportowych** pochodzą ze sprawozdawczości na formularzu KFT-2, prowadzonej przez Ministerstwo Sportu i Turystyki i opracowywanej w GUS. KFT-2 jest sprawozdaniem rocznym. Prezentowane informacje dotyczą:

- reprezentantów Polski w poszczególnych polskich związkach sportowych,
- zawodników (dane prezentowane są według rodzajów sportów i województw),
- sędziów sportowych.

Informacje o wybranych organizacjach kultury fizycznej pochodzą z wewnętrznej sprawozdawczości Akademickiego Związku Sportowego, Zrzeszenia „Ludowe Zespoły Sportowe”, Polskiego Związku Sportu Niepełnosprawnych „Start” oraz Towarzystwa Krzewienia Kultury Fizycznej. Dane dotyczą pełnej działalności wymienionych organizacji, a w przypadku AZS i LZS obejmują również dane wykazywane przez kluby sportowe w sprawozdaniu KFT-1.

Dane dotyczące szkół sportowych, szkół mistrzostwa sportowego oraz infrastruktury sportowej w szkołach i urzędzeń sportowo-rekreacyjnych pochodzą z Systemu Informacji Oświatowej (SIO) prowadzonego przez Ministerstwo Edukacji Narodowej. W przypadku infrastruktury sportowej i urzędzeń sportowo-rekreacyjnych w szkołach wzięto pod uwagę szkoły podstawowe, gimnazja, szkoły ponadgimnazjalne oraz artystyczne dla młodzieży, łącznie ze szkołami specjalnymi.

W roku szkolnym 2014/15, ze względu na problemy z zebraniem danych dotyczących bazy materialnej szkół w SIO, przygotowano zestawienie zbiorów w oparciu o dane szacunkowe. Przyjęta metoda ogranicza porównywalność danych z ubiegłymi latami.

Dane o obiektach sportowych pochodzą ze sprawozdań GUS: KFT-1, KFT-OB/a<sup>3</sup> oraz KFT-OB/b<sup>4</sup>. Sprawozdania nie obejmują obiektów przyszkolnych wykazywanych przez szkoły w Systemie Informacji Oświatowej. Gromadzone co 4 lata dane dostarczają informacji dotyczących: rodzaju obiektu, roku oddania do użytku lub ostatniej modernizacji znacznie podnoszącej jego standard, widowni, przystosowania dla osób niepełnosprawnych, posiadania homologacji wydanej przez odpowiedni organ (okręgowy lub polski związek sportowy, sportową federację międzynarodową itp.) oraz wykorzystania obiektu w celach sportowo-rekreacyjnych.

Aby uniknąć wielokrotnego ujmowania obiektów należących jednocześnie do różnych kategorii, nie wykazuje się oddzielnie boisk do gier wielkich, jeśli znajdują się w płycie głównej stadionu.

Liczba stadionów podana jest łącznie z deklarowanymi obiektami nie spełniającymi wymogów dla stadionów, np. widowni. Boiska, na których można przeprowadzić kilka różnych gier (np. koszykówkę, siatkówkę, piłkę ręczną) wykazywane są raz, jako boiska uniwersalne-wielozadaniowe. Boiska kryte, znajdujące się w halach sportowych lub salach gimnastycznych nie są wykazywane oddzielnie, lecz traktowane jako hale sportowe lub sale gimnastyczne, w zależności od typu obiektu, w którym się znajdują.

Informacje o obiektach dostosowanych dla osób niepełnosprawnych uwzględniają obiekty dostosowane dla osób niepełnosprawnych ruchowo lub o innym niż ruchowy rodzaj niepełnosprawności (np. głusi, niewidomi).

Dane o ścieżkach rowerowych pochodzą ze sprawozdań GUS: SG-01<sup>5</sup>, ST-P<sup>6</sup> i ST-W<sup>7</sup> i uwzględniają długość ścieżek rowerowych będących odpowiednio

---

<sup>3</sup> Sprawozdanie o gminnych obiektach sportowych, które sporządzają urzędy miast i gmin.

<sup>4</sup> Sprawozdanie o obiektach sportowych, którym objęci są gestorzy obiektów sportowych.

<sup>5</sup> Statystyka gminy: samorząd i transport.

<sup>6</sup> Statystyka powiatu: samorząd i transport.

<sup>7</sup> Statystyka województwa: samorząd.

w obszarze właściwości gminy, starostwa i urzędu marszałkowskiego, czyli: samodzielnych dróg dla rowerów (położonych w pasie drogi); dróg wydzielonych z jezdni; dróg wydzielonych z chodnika; dróg zawartych w ciągach pieszo-rowerowych. W informacji dotyczącej długości ścieżek rowerowych nie uwzględnia się długości szlaków rowerowych (np. w lasach). Za długość ścieżek rowerowych należy uważać długość dróg dla rowerów przebiegających w jednym kierunku. Długość ścieżek położonych po dwóch stronach drogi jest liczona odrębnie. Dane dotyczące ścieżek rowerowych obejmują ścieżki rowerowe służące głównie do celów komunikacyjnych, a nie turystycznych, tzw. szlaków rowerowych (np. położonych w lesie).

Informacje o obiektach zbudowanych w ramach programu „Moje Boisko Orlik 2012” pochodzą z Departamentu Sportu dla Wszystkich Ministerstwa Sportu i Turystyki. Projekt został wdrożony w grudniu 2007 r. W skład kompleksu wchodzi: boisko piłkarskie o nawierzchni ze sztucznej trawy, boisko wielofunkcyjne – do siatkówki i koszykówki o nawierzchni poliuretanowej, zaplecze sanitarno-szatniowe oraz oświetlenie kompleksu boisk. W swoim założeniu obiekty są ogólnodostępne i bezpłatne.

Informacje o Zimowych Igrzyskach Olimpijskich w Soczi w 2014 r. sporządzono w oparciu o dane Ministerstwa Sportu i Turystyki oraz komunikaty Polskiego Komitetu Olimpijskiego. Dotyczą liczby rozegranych konkurencji, zawodników reprezentujących Polskę, medali i miejsc punktowanych w poszczególnych rodzajach sportów. Zestawienie medali zdobytych przez zawodników polskich na mistrzostwach świata i Europy w kategoriach seniorów i juniorów (łącznie z juniorami młodszymi i kategorią młodzieżową) sporządzono w oparciu o dane z Ministerstwa Sportu i Turystyki. Zestawienie medali zdobytych na mistrzostwach świata i Europy przez sportowców niepełnosprawnych pochodzi z Departamentu Sportu Wyczynowego Ministerstwa Sportu i Turystyki.

Ewentualne rozbieżności pomiędzy liczbą medali ujętą w dziale VIII, tablice 52-54, a wcześniej prezentowanymi danymi np. w rocznikach statystycznych wynikają z uzupełnienia materiałów Ministerstwa Sportu i Turystyki m.in. przez polskie związki sportowe o imienne wykazy medalistów w poszczególnych sportach.

## Podstawowe pojęcia

**Sport** to wszelkie formy aktywności fizycznej, które przez uczestnictwo doraźne lub zorganizowane wpływają na wypracowanie lub poprawienie kondycji fizycznej i psychicznej, rozwój stosunków społecznych lub osiągnięcie wyników sportowych na wszelkich poziomach.

**Klub sportowy** to podstawowa jednostka organizacyjna prowadząca działalność sportową, funkcjonująca jako osoba prawna.

**Sekcja sportowa** to podstawowa jednostka organizacyjna w klubach sportowych, realizująca zadania statutowe, skupiająca zawodników uprawiających jeden rodzaj sportu. Każda sekcja sportowa musi być zarejestrowana we właściwym polskim związku sportowym.

**Członek klubu sportowego** to osoba, która posiada ważną legitymację członkowską klubu lub spełnia inne określone wymogi, jeśli klub przyjął inne zasady członkostwa.

**Ćwiczący** to osoba, która czynnie uprawia określony rodzaj sportu uczestnicząc systematycznie w treningach bądź w innej formie zajęć sportowych oraz w imprezach sportowych lub rekreacyjnych.

**Trener i instruktor sportu**<sup>8</sup> w sportach, w których działają polskie związki sportowe, to osoba, która ukończyła 18 lat, posiada co najmniej wykształcenie średnie, posiada wiedzę, doświadczenie i umiejętności niezbędne do wykonywania zadań trenera lub instruktora sportu oraz nie była skazana prawomocnym wyrokiem za umyślne przestępstwo.<sup>9</sup>

**Inni prowadzący zajęcia sportowe** to osoby, które prowadzą zajęcia sportowe, lecz nie posiadają uprawnień trenerskich i instruktorskich, np. nauczyciele wychowania fizycznego, starsi zawodnicy. Osoby te są uwzględniane w badaniach od 2000 r.

**Sporty** to rodzaje aktywności fizycznej wyodrębnione w drodze różnicowania form, sprzętu, urządzeń oraz przepisów regulujących zasady rywalizacji. Charakteryzują się swoistym przedmiotem współzawodnictwa, specyfiką prowadzenia rywalizacji sportowej (technika i taktyka), zasadami wylaniania zwycięzców oraz odrębnymi normami klasyfikacyjnymi.

**Juniorzy i juniorki** to wszyscy ćwiczący, którzy nie są seniorami, a więc juniorzy, juniorzy młodsi, młodzicy i dzieci, zarówno chłopcy jak i dziewczęta. Nie ma jednoznacznej granicy wieku dla tej kategorii zawodników, gdyż w poszczególnych

---

<sup>8</sup> Ustawa z dnia 13 czerwca 2013 r. o zmianie ustaw regulujących wykonywanie niektórych zawodów (Dz. U. poz. 829) zmieniła pojęcie trenera i instruktora sportu. Nie wpłynęło to na wyniki badania klubów sportowych za 2014 r.

<sup>9</sup> Przestępstwo, o którym mowa w art. 46–50, lub określone w rozdziale XIX, XXIII, z wyjątkiem art. 192 i art. 193, rozdziale XXV i XXVI ustawy z dnia 6 czerwca 1997 r. – Kodeks karny (Dz. U. Nr 88, poz. 553, z późn. zm.7).

rodzajach sportu, a nawet konkurencjach w ramach jednego rodzaju sportu, może być inna.

**Sędzia sportowy** to osoba, która w wyniku specjalistycznego szkolenia, po zdaniu odpowiednich egzaminów otrzymała tytuł okręgowego, krajowego lub międzynarodowego sędziego sportowego i posiada uprawnienia do prowadzenia zawodów sportowych w określonym sporcie, na podstawie licencji nadawanej przez właściwy polski lub okręgowy związek sportowy.

**Zawodnik** to osoba uprawiająca określony sport, będąca członkiem klubu sportowego i uczestnicząca we współzawodnictwie sportowym organizowanym i prowadzonym przez polski związek sportowy.

**Współzawodnictwo sportowe** to rywalizacja sportowa o charakterze indywidualnym lub zespołowym, ukierunkowana na uzyskanie, przez osoby uczestniczące, optymalnych rezultatów dla danego sportu. W publikacji wyodrębniono dane o klubach biorących udział we współzawodnictwie sportowym na poziomie ogólnopolskim, uczestniczących w mistrzostwach Polski seniorów oraz w systemie sportu młodzieżowego obejmującego Młodzieżowe Mistrzostwa Polski, Mistrzostwa Polski Juniorów, Ogólnopolską Olimpiadę Młodzieży (w kategorii juniorów młodszych) i Międzywojewódzkie Mistrzostwa Młodzików.

**Pion sportowy** to ogólnopolskie stowarzyszenie sportowe skupiające kluby sportowe, które prowadzą działalność w określonym środowisku.

**Obiekt sportowy** to samodzielny zwarty zespół urządzeń terenowych oraz budynków przeznaczonych do celów sportowych.

**Stadion** to obiekt przeznaczony do zawodów sportowych i treningów z widownią w postaci trybun otwartych lub zadaszonych, wyposażony w jedno lub więcej boisk do gier wielkich z bieżnią okólną i inne urządzenia sportowe oraz zespół obiektów pomocniczych.

**Boisko** to plac o odpowiednich wymiarach, kształcie i nawierzchni przystosowany do ćwiczeń, zawodów i gier w różnych sportach.

**Stopień wykorzystania obiektu w celach sportowo-rekreacyjnych** – wyrażony w procentach – wynika z porównania liczby dni w roku, w których obiekt był wykorzystany w celach sportowo-rekreacyjnych do liczby dni w roku, w których obiekt był czynny.

**Szkoła sportowa** to szkoła, która realizuje program szkoły podstawowej, gimnazjum lub szkoły ponadgimnazjalnej dla młodzieży, prowadzi szkolenie sportowe w jednym lub kilku rodzajach sportu, w co najmniej dwóch oddziałach, liczących co najmniej 15 uczniów w oddziale, w kolejnych co najmniej trzech klasach danego typu szkoły.



Obowiązkowy tygodniowy wymiar godzin zajęć sportowych wynosi co najmniej 10 godzin.

**Szkoła mistrzostwa sportowego** jest to szkoła, która realizuje program szkoły podstawowej, gimnazjum, lub szkoły ponadgimnazjalnej dla młodzieży, prowadzi szkolenie sportowe w jednym lub kilku rodzajach sportu, w co najmniej jednym oddziale, w kolejnych co najmniej trzech klasach danego typu szkoły. Liczba uczniów w oddziale szkoły mistrzostwa sportowego jest uzależniona od możliwości zebrania uczniów o zbliżonym poziomie sportowym. Obowiązkowy tygodniowy wymiar godzin zajęć sportowych wynosi co najmniej 16 godzin.

**Reprezentanci Polski** (członkowie kadry narodowej) są to zawodnicy powołani przez polskie związki sportowe do reprezentowania barw Polski i korzystający z pewnych przywilejów jak stypendia i uczestnictwo w dodatkowych zgrupowaniach sportowych (kluby sportowe zobowiązane są umożliwić im uczestnictwo w przygotowaniach oraz udział w międzynarodowych zawodach sportowych, zwalniając ich na te imprezy).

**Rekreacja ruchowa** jest formą aktywności fizycznej, o charakterze sportowym, podejmowana dla wypoczynku i odnowy sił psychofizycznych.

W organizacjach kultury fizycznej do **jednostek organizacyjnych** działających w zakresie rekreacji ruchowej należą w: AZS – kluby, LZS – zespoły, PZSN „Start” – jednostki organizacyjne i TKKF – ogniska i kluby.

**AZS** – Akademicki Związek Sportowy to ogólnopolska organizacja sportowa prowadząca działalność przede wszystkim w środowisku akademickim, tzn. na terenie szkół wyższych i niektórych szkół pomaturalnych. AZS prowadzi działalność zarówno w zakresie sportu kwalifikowanego jak i rekreacji ruchowej. W pierwszym przypadku działa głównie w oparciu o własne kluby sportowe, natomiast w części dotyczącej rekreacji ruchowej prowadzi działalność przede wszystkim w oparciu o kluby uczelniane działające na terenie niemal każdej uczelni i współpracujące z władzami uczelni i innymi organizacjami studenckimi.

**LZS** – Zrzeszenie „Ludowe Zespoły Sportowe” jest ogólnopolską organizacją kultury fizycznej prowadzącą działalność głównie na terenie wsi i małych miejscowości. Generalnie w zakresie sportu kwalifikowanego działa w oparciu o Ludowe Kluby Sportowe, a w zakresie rekreacji ruchowej – o Ludowe Zespoły Sportowe, Ludowe Kluby Turystyczne, Ludowe Zespoły Turystyczne, a od 1994 r. również Uczniowskie Ludowe Kluby Sportowe.

**SZS** – Szkolny Związek Sportowy jest organizacją działającą wśród dzieci i młodzieży na terenie szkół podstawowych, gimnazjów oraz szkół ponadpodstawowych i ponadgimnazjalnych. W zakresie sportu kwalifikowanego SZS prowadzi działalność w oparciu o międzyszkolne kluby sportowe o charakterze

wyczynowym. Zajęcia o charakterze rekreacyjnym prowadzą natomiast szkolne koła sportowe i od 1994 r. Uczniowskie Kluby Sportowe.

**UKS** – Uczniowskie Kluby Sportowe działają w szkołach podstawowych, gimnazjach oraz szkołach ponadgimnazjalnych, posiadają osobowość prawną, a prowadzona przez nie działalność ma głównie charakter rekreacji ruchowej.

**Kluby Wyznaniowe** – kluby Katolickiego Stowarzyszenia Sportowego Rzeczypospolitej Polskiej, Luterskiego Towarzystwa Sportowego oraz innych organizacji wyznaniowych, które od 1994 r. prowadzą zajęcia mające charakter rekreacji ruchowej. Sieć tych klubów sportowych tworzona jest głównie przy parafiach.

**START** – Polski Związek Sportu Niepełnosprawnych „Start” (do 1989 r. – Zrzeszenie Sportowe Spółdzielczość Pracy „Start”, w latach 1989-1994 Spółdzielcze Zrzeszenie Sportowe „Start”) – to organizacja sportowa o ogólnokrajowym zasięgu działania, działająca przez wiele lat w środowisku spółdzielców, a od 1994 r. zajmująca się rehabilitacją i rekreacją osób niepełnosprawnych. „Start” prowadził i prowadzi swoją działalność zarówno w obszarze sportu kwalifikowanego jak i rekreacji ruchowej. W zakresie sportu kwalifikowanego do połowy lat dziewięćdziesiątych „Start” zrzeszał spółdzielcze kluby sportowe (1995-1998 – pion „Start” to nazwa zwyczajowa); obecnie prowadzi działalność w zakresie sportu kwalifikowanego osób niepełnosprawnych. Rekreacyjny charakter miały natomiast zajęcia prowadzone w kołach sportowo-turystycznych działających w środowisku spółdzielczości pracy, a od 1993 r. taki charakter ma również działalność większości sekcji sportowych sportu niepełnosprawnych.

**TKKF** – Towarzystwo Krzewienia Kultury Fizycznej to ogólnokrajowa organizacja sportowa. Zajmuje się przede wszystkim organizacją działalności rekreacyjnej, głównie w osiedlach miejskich lub w zakładach pracy. Działa w oparciu o sieć ognisk statutowych i regulaminowych. Propaguje także imprezy rekreacyjne dla rodzin, głównie w zakresie wypoczynku sobotnio-niedzielnego na terenie miast lub podmiejskich ośrodków wypoczynkowych.

## GENERAL NOTES

*The publication "Physical education in the years 2013 and 2014" provides basic characteristics of physical education in Poland. Its various aspects are described by information on activity of sports clubs and sports associations, selected organizations of physical education involved in both competitive and common sports, as well as information on resources of sports infrastructure in Poland. The book also lists medals won by Polish competitors in the international arena and the names of Polish medalists competing in the Olympic Games.*

*Chapters I, II and III include data on sports clubs. Starting with the current edition of the publication, the information about sports clubs is presented together with student sports clubs and religious clubs<sup>1</sup>. Chapter IV discusses the activity of Polish sports associations, Chapter V outlines selected organizations of physical culture, Chapter VI presents basic information on sport and recreation of children and youth. Chapter VII provides data on sports facilities while Chapter VIII information about the achievements of Polish athletes in the Olympic Games as well as World and European Championships in the years 2013 and 2014. The publication is supplemented with an annex containing data on activity of sports clubs at the regional level and a list of Polish medalists of sports events in the years 2013 and 2014 in the "senior" age category in selected sports.*

*In the publication, the majority of data was given in the voivodship breakdown (NUTS level 2). Basic data in sections I, III and IV are presented by regions – NUTS level 1<sup>2</sup>. Some data on activities of sports clubs have been presented in the Annex in the subregions breakdown (NUTS level 3) and powiats (NUTS level 4).*

*The part of the publication which concerns the achievements of competitors in the Winter Olympics in Sochi in 2014 was presented by kinds of sports in which the competition was conducted, while in the case of World and European Championships in 2013 and 2014 the achievements are presented by kinds of sports in which Polish competitors won medals.*

*The names of the medalists have been listed by the rank of event (Olympics Games, World Championships and European Championships) and kind of sport.*

---

<sup>1</sup> *The change in the presentation of the results of survey on sports clubs consisting in presenting the number of clubs including students sports clubs and religious sports clubs concerns all CSO publications and aims to facilitate the reception of the results of this survey.*

<sup>2</sup> *The central region – Łódzkie and Mazowieckie voivodships, the southern region – Małopolskie and Śląskie voivodships, the eastern region – Lubelskie, Podkarpackie, Podlaskie and Świętokrzyskie voivodships, the north-western region – Lubuskie, Wielkopolskie and Zachodniopomorskie voivodships, the south-western region – Dolnośląskie and Opolskie voivodships and the northern region – Kujawsko-Pomorskie, Pomorskie and Warmińsko-Mazurskie voivodships.*

*Data on sports clubs, sports associations and physical education organizations, non-school sports facilities are given as of 31 December, whereas data on sports schools, sports championship schools and non-school sports facilities are given as of 30 September.*

### **Sources of data**

*The source of data for **sports clubs** is the KFT-1 report. Since 2004 it has been a cyclic report compiled every two years. For this reason data presented in the publication refer to the year 2014 only.*

*KFT-1 form is submitted by the sports clubs acting on the basis of the Law of 25 June 2010 on sport (Journal of Laws No. 127, item 857, with later amendments). The form contains information on the membership of the club to the sports department, participation in sports competition at national level in the youth sport system (which includes young competitor, junior, younger junior and sub-junior categories) and senior sport, the number of members, persons practicing sports, coaching staff (coaches, instructors and other persons running sports classes) as well as medical and administrative staff. It also describes persons practicing sports and coaching staff in particular kinds of sports. In the case of sports sections, persons practicing sports and members of coaching staff may be counted several times if they train or work in more than one sports section. Every four years the form is extended to include a part relating to sports facilities.*

*Data on **Polish sport associations** are derived from KFT-2 reporting run by the Ministry of Sport and Tourism and compiled in the CSO. KFT-2 is an annual report. The information presented concerns:*

- Polish representatives in individual Polish sports associations,*
- competitors (data are presented by kinds of sports and voivodships),*
- sport judges.*

*Information about the selected organizations of physical education comes from internal reporting of University Sports Association, "Rural Sports Clubs" Association, the Polish Sports Association for the Disabled "Start" and Society for Promotion of Physical Education. Data refer to the full activity of these organizations and in the case of AZS and LZS also include data reported by sports clubs in the KFT-1 report.*

*Data on sports schools, sports championship schools and sports infrastructure in schools as well as sports and recreational equipment come from the Education Information System (SIO) maintained by the Ministry of National Education. In the case of sports infrastructure and sports and recreational equipment*

*in schools, data cover elementary schools, lower secondary schools, post-secondary and art schools for youth, including special schools.*

*In the 2014/15 school year, a list of resources was prepared based on estimates, due to problems with collecting data on the material base of schools in SIO. The adopted method limits the comparability of data with previous years.*

*Data on sports facilities are derived from the Central Statistical Office reports: KFT-1, KFT-OB/a<sup>3</sup> and KFT-OB/b<sup>4</sup>. The reports do not include school facilities reported by schools in the Educational Information System. The data, which are collected every 4 years, provide information on: type of facility, year of entry into service or last upgrade significantly raising its standard, seats, adaptation for disabled persons, having the certification of approval issued by the appropriate authority (district or Polish sports association, an international sports federation, etc.) and the use of facility for sport and recreational purposes.*

*To avoid repeated counting of facilities belonging simultaneously to different categories, sports field for big games are not shown separately if they are on the stadium's main area.*

*The number of stadiums is given together with the declared facilities not satisfying the requirements for stadiums, for example the seats. The sports fields on which several different games can be played (e.g. basketball, volleyball, handball) are shown once as universal and multi-purpose sports fields. Indoor sports fields located in sports halls or gyms are not presented separately but treated as sports halls or gyms, depending on the type of facility they are located in.*

*Information about facilities adapted for disabled people include facilities adapted for people with physical disability or other than physical disability (e.g. deaf people, blind people).*

*Data on bicycle paths are derived from the Central Statistical Office reports: SG-01<sup>5</sup>, ST-P<sup>6</sup> and ST-W<sup>7</sup> and take into account the length of bicycle paths which are respectively within the area of competence of a gmina, the starost office and the marshal's office, that is: separate roads for bicycles (within the road lane); roads separated from the roadway; roads separated from the sidewalk; roads included in pedestrian and cyclist ways. The information concerning the length of bicycle paths does not cover the length of bicycle trails (e.g. in the woods). The length of bicycle paths should be understood as the length of roads for bicycles running in one*

---

<sup>3</sup> A report on gmina sports facilities drawn up by city and gmina offices.

<sup>4</sup> A report on sports facilities, which covers the administrators of sports facilities.

<sup>5</sup> Gmina statistics: self-government and transport.

<sup>6</sup> Powiat statistics: self-government and transport.

<sup>7</sup> Voivodship statistics: self-government.

*direction. The length of paths located on both sides of the road is counted separately. Data on bicycle paths include bicycle paths mainly used for communication purposes and not for tourist purposes, the so-called bicycle trails (e.g. located in the woods).*

*Information on facilities built under the programme "My sports field – ORLIK 2012" comes from the Sport for All Department of the Ministry of Sport and Tourism. The project was implemented in December 2007. The complex comprises: a football pitch with an artificial grass surface, multipurpose sports field for volleyball and basketball with a polyurethane surface, sanitary and cloakroom facilities as well as lighting of a field complex. The facilities are generally accessible and free of charge.*

*Information on the Sochi 2014 Olympics Games is based on data of the Ministry of Sport and Tourism as well as announcements of the Polish Olympic Committee. The data concern the number of events played, competitors representing Poland, medals and scoring places in various kinds of sports. The list of medals won by Polish competitors at the World and European Championships in the senior and junior categories (including younger junior and young competitor category) is based on the data of the Ministry of Sport and Tourism. The list of medals won by the disabled competitors at World and European Championships comes from the Department of Competitive Sport of the Ministry of Sport and Tourism.*

*Any differences between the number of medals listed in the section VII, tables 52-54, and previously presented data, for example in the statistical yearbooks, result from supplementing the information of the Ministry of Sport and Tourism with the lists of medalists in individual sports by Polish sports associations, among others.*

### **Basic terms**

**Sport** is all forms of physical activity which through casual or organized participation affect the development or improvement of physical and mental condition, social relationships, or obtaining sports results at all levels.

**Sports club** is a basic organizational unit running sports activity which acts as a legal person.

**Sports section** is a basic organizational unit in sports clubs, pursuing statutory objectives, which includes competitors practicing one type of sport. Each sports section must be registered in a relevant Polish sports association.

**Member of sports club** is a person who holds a valid club membership card or who complies with other specified requirements if the club has accepted other rules of membership.

**Person practising sport** is a person who actively practises a particular type of sport systematically participating in trainings or in other form of sports activities as well as in sports or recreational events.

**Sports coach and instructor**<sup>8</sup> in sports in which Polish sports associations are active is a person who is 18 years old, has at least secondary education, has knowledge, experience and skills necessary to perform tasks of a sports coach or a sports instructor, and has not been convicted of an intentional crime.<sup>9</sup>

**Other persons running sports classes** are persons who run sports classes but are not qualified as coaches or instructors, e.g. physical education teachers, adult competitors. Since 2002 those persons have been included in the survey.

**Sports** are kinds of physical activity selected through diversification of forms, equipment, facilities and rules governing the competition. They are characterized by a specific type of competition, a unique way in which they are performed (technique and tactics), rules for selecting winners and separate classification standards.

**Juniors** are all persons practicing sport who are not seniors, i.e. juniors, younger juniors, sub-juniors and children, both boys and girls. There is no definitive age limit

---

<sup>8</sup> The Law of 13 June 2013 on amending the laws governing the exercise of certain professions (Journal of Laws item 829) has changed the concept of a sports coach and instructor. It did not affect the results of the survey on sports clubs for 2014.

<sup>9</sup> The crime referred to in Articles 46-50, or specified in Chapter XIX, XXIII, with the exception of Article 192 and 193, Chapter XXV and XXVI of the Law of 6 June 1997 - Penal Code (Journal of Laws No. 88, item 553, as amended 7).

*for this category of competitors because it might be different in particular kinds of sports and even in each sports event within one type of sport.*

**Sports judge** *is a person who has completed professional training course and passed suitable exams with a title of a district, national or international sports judge, and is qualified to run sports competitions in a particular sport on the basis of the license granted to him by Polish or district sports association.*

**Competitor** *is a person practicing a given kind of sport, who is a member of a sports club and participates in sports competition organized and conducted by the Polish sports association.*

**Sports competition** *is individual or team sporting competition, focused on acquiring by the persons involved optimal results for a particular sport. The publication highlights data on clubs which take part in sports competition at national level, participate in Polish Senior Championships as well as in youth sport system which covers Polish Youth Championships, Polish Junior Championships, National Youth Olympic Days (in younger juniors category) and Inter-voivodship Sub-junior Championships.*

**Sports department** *is a Polish national sports association which includes sports clubs that are active in a particular environment.*

**Sports facility** *is a separate, compact complex of field equipment and buildings intended for sporting purposes.*

**Stadium** *is a facility designed for sporting competitions and training, with the seats in the form of open or roofed stand, equipped with one or more fields for big games with roundabout track and other sports equipment as well as complex of auxiliary facilities.*

**Sports field** *is an area of appropriate size, shape and surface suitable for exercises, competitions and games in different sports.*

**Occupancy rate of facility for the purpose of sport and recreation** – *given in percent – results from the comparison of the number of days in the year in which the facility was used for sport and recreation purposes to the number of days in the year in which the facility was active.*

**Sports school** *is a school which follows primary, lower secondary or post-secondary school curriculum for young people, runs a sports training course in one or several kinds of sport, in at least two sections with at least 15 students in each of them, in at least three of the consecutive classes of the particular type of school. The compulsory number of sports classes in a week is 10 classes at least.*



**Sports championship school** is a school which follows primary, lower secondary or post-secondary school curriculum for young people, runs a sports training course in one or several kinds of sport, in at least one section in at least three of the consecutive years of the particular type of school. The number of students in a section of a sports championship school depends on the possibility of finding students on a similar sports level. The compulsory number of sports classes in a week is 16 classes at least.

**Polish representatives** (members of the national team) are the competitors appointed by Polish sports associations to represent the Polish colors, and enjoying certain privileges such as scholarships and participation in additional sports camps (sport clubs are required to enable them to participate in the preparation and to participate in international sports competitions, excusing them to these events).

**Physical recreation** is a form of sports physical activity undertaken for rest and psychophysical strength regeneration purposes.

In organizations of physical education, the **organization units** carrying out physical recreation include clubs in AZS, teams in LZS, sections in PZSN "Start" and centers and clubs in TKKF.

**AZS** – University Sports Association of Poland is Polish national sports organization which is active primarily in university environment, i.e. at tertiary schools and some post-secondary schools. Its activity includes both professional sport (top sport) and physical recreation. In professional sport it is based on own sports clubs, whereas in physical recreation, for the most part, it refers to university clubs which are active within almost every university and which cooperate with university authorities and other student organizations.

**LZS** – "Rural Sports Clubs" Association is Polish national physical education organization which is active primarily in rural areas and small towns. Within the scope of professional sport (top sport), its activity is generally based on Rural Sports Clubs, and within the scope of physical recreation it is based on Rural Sports Clubs, Rural Tourist Clubs, Rural Tourist Teams, and since 1994 also Student Sports Clubs.

**SZS** – School Sports Association is an organization which is active among children and students at primary, lower secondary, upper post-primary and upper secondary schools. Within the scope of professional sport (top sport), its activity is based on competitive inter-school sports clubs. Recreational activities are provided by school sports associations and since 1994 by Student Sports Clubs.

**UKS** – *Student Sports Clubs are active in primary, lower secondary and upper secondary schools. They are legal entities, and their activity is primarily physical recreation.*

**Religious Clubs** – *clubs of Catholic Sports Association of the Republic of Poland, the Lutheran Sports Association and other religious organizations which have been providing physical recreation activities since 1994. A network of these sports clubs is created mainly attached to parishes.*

**START** – *the Polish Sports Association for the Disabled "Start" (until 1989 – Sports Association Cooperative Movement "Start", in the years 1989-1994 Cooperative Sports Association "Start") – is Polish national sports organization, which was active in cooperative environment for many years, and, since 1994, has been an organization for rehabilitation and recreation of disabled persons. "Start" has been active both in professional sport (top sport) and physical recreation. Within the scope of professional sport (top sport) "Start" was an association for cooperative sports clubs until the mid-nineties, and currently it is active in professional sport (top sport) of the disabled persons. On the other hand, sports and tourist circles which are active in cooperative work environment provided recreational activities, which have been also provided by most of the sports sections of sport of the disabled since 1993.*

**TKKF** – *the Society for Promotion of Physical Education is Polish national sports organization. Its main purpose is to organize recreation activities, particularly in urban estates or at work places. Its activity is based on a network of centers created on the basis of statute and regulations. It also promotes recreation events for families primarily during weekend rest in urban areas or suburban recreational centers.*

## Wyniki badań – synteza

W stosunku do poprzednich, cyklicznie ukazujących się publikacji GUS - „Kluby sportowe w Polsce”, a następnie „Kultura fizyczna w Polsce” - zaszła istotna zmiana w sposobie prezentacji wyników badań: dane o klubach sportowych prezentowane są obecnie łącznie z uczniowskimi klubami sportowymi (UKS) oraz klubami wyznaniowymi. W poprzednich publikacjach uczniowskie kluby sportowe oraz kluby wyznaniowe były ujmowane jako organizacje kultury fizycznej. Wszystkie porównania do lat poprzednich zawarte w tej części publikacji w zakresie klubów sportowych zostały ujednoczone i odnoszą się do klubów sportowych łącznie z UKS i klubami wyznaniowymi.

**Tabl. I. Podstawowe informacje o klubach sportowych w 2014 r. według stanu w dniu 31 grudnia**

Wyszczególnienie	2012	2014	
		w liczbach bezwzględnych	2012=100
Kluby sportowe .....	14 307	14 009	97,9
kluby sportowe AZS.....	82	80	97,6
kluby sportowe LZS .....	2 508	2 556	101,9
kluby SZS.....	108	79	73,1
uczeniowskie kluby sportowe .....	6 370	5 923	93,0
kluby wyznaniowe.....	77	57	74,0
pozostałe kluby sportowe .....	5 162	5 314	102,9
Członkowie (w tys.) .....	922	941	102,1
Ćwiczący (w tys.) .....	907	919	101,3
w tym:			
kobiety .....	222	229	103,2
do 18 lat .....	641	644	100,5
Trenerzy .....	14 527	15 739	108,3
Instruktorzy .....	24 393	24 046	98,6
Inne osoby prowadzące zajęcia sportowe.....	10 601	9 212	86,9

W 2014 r. w Polsce działało 14 009 klubów sportowych. Ich liczba w stosunku do 2012 r. nieznacznie spadła – o 2,1%. W okresie 1994-2014 liczba

klubów ogółem wzrosła prawie pięciokrotnie (począwszy od 1994 r. zaczęły w Polsce powstawać uczniowskie i wyznaniowe kluby sportowe). Liczba ćwiczących wzrosła w tym samym czasie ponad dwukrotnie. Najwięcej klubów sportowych działało w województwach małopolskim – 10,1% ogółu oraz mazowieckim, śląskim i wielkopolskim – po 9,8%, natomiast najmniej w województwach świętokrzyskim – 2,4% i lubuskim – 3,0%. W porównaniu z poprzednią edycją badania wzrost liczby klubów odnotowano w pięciu województwach<sup>1</sup>. Największy ilościowy przyrost klubów dotyczył województwa dolnośląskiego, na terenie którego przybyło 38 jednostek. Największe ilościowe spadki liczby klubów wystąpiły w województwach małopolskim (ubyło 75 jednostek) oraz pomorskim (68).

W stosunku do roku 2012 czwórka liderów nie uległa zmianie. Najwięcej klubów również było w woj. małopolskim. Wzrost liczby klubów w woj. śląskim w 2014 r. spowodował nieznaczną zmianę pozycji województwa (z 4 miejsca w 2012 r. na 2 w 2014 r.).

W 2014 r. kluby sportowe liczyły ponad 941 tys. członków, a ćwiczyło w nich ponad 919 tys. osób. Wśród osób ćwiczących zdecydowanie przeważali mężczyźni, kobiety – stanowiły 24,9% ogółu. Ponad 70% ćwiczących stanowiły osoby w wieku do lat 18. Udział dziewcząt wśród młodzieży ćwiczącej ogółem kształtował się na poziomie podobnym, jak udział kobiet wśród ogółu ćwiczących i wyniósł 28,8%. Wśród wszystkich ćwiczących w klubach, połowa (51,2%) została zarejestrowana w polskich lub okręgowych związkach sportowych.

W porównaniu z rokiem 2012 nastąpiły nieznaczne wzrosty zarówno liczby członków klubów sportowych (o 2,2%), jak również liczby ćwiczących (1,4%). Odsetek ćwiczących kobiet wzrósł o 3 p.proc.

We współzawodnictwie sportowym na poziomie ogólnopolskim zarówno w ramach systemu sportu młodzieżowego, jak i seniorów uczestnictwo zadeklarowało 6 517 (46,5%) klubów sportowych. Liczba ta była nieznacznie niższa w porównaniu z 2012 rokiem (6 591).

---

<sup>1</sup> Dolnośląskim – o 3,1%, śląskim – o 2,0%, podlaskim – o 0,9%, zachodniopomorskim – o 0,7% i warmińsko-mazurskim – o 0,6%.

W strukturze klubów sportowych dominowały UKS, które stanowiły 42,3% wszystkich klubów. Prawie co piąty klub (18,2%) należał do pionu LZS. Pozostałe piony sportowe nie miały większego udziału w strukturze zarówno klubów, jak i ćwiczących. Akademickie Związki Sportowe stanowiły 0,6% klubów (2,5% ćwiczących), Szkolne Związki Sportowe – 0,6% klubów (0,8% ćwiczących), kluby wyznaniowe – 0,4% klubów (0,5% ćwiczących).

Począwszy od 1994 r. liczba UKS systematycznie wzrastała do 2008 r., w którym odnotowano 6 853 działające uczniowskie kluby sportowe. W 2014 r. działało w Polsce 5 923 UKS. W stosunku do 2012 r. nastąpił spadek o 7%. Nieznaczny wzrost zanotowano tylko w województwach dolnośląskim (4,5%) i zachodniopomorskim (1,0%). W pozostałych województwach nastąpiły spadki w liczbie UKS, z tego najwyższe w województwach lubuskim (19,6%) oraz opolskim (18%). Najwięcej UKS znajdowało się w województwach: mazowieckim – 13,7%, wielkopolskim – 10,8%, a także małopolskim – 9,8%. Te same województwa były liderami również w 2012 r. Najmniej UKS działało w województwach: opolskim (1,9%), lubuskim (2,1%) oraz świętokrzyskim (2,8%). W 2012 r. te same województwa także zajmowały najniższe lokaty.

Spadek liczby UKS spowodował również spadek liczby sekcji sportowych i liczby ćwiczących. W UKS ćwiczyło w 2014 r. 340,4 tys. osób (o 14,2 tys. mniej niż w 2012 r.), a działało 12 479 sekcji (o 1 242 sekcje mniej niż w 2012 r.).

UKS skupiały 37% ogółu ćwiczących. Osoby w wieku do 18 lat stanowiły zdecydowaną większość (87%) ćwiczących w UKS. Udział kobiet wśród ogółu ćwiczących w UKS wynosił 37,5%.

Spośród pozostałych pionów sportowych wyróżniały się również kluby należące do Zrzeszenia „Ludowe Zespoły Sportowe”, w których ćwiczyło ponad 15% wszystkich ćwiczących. W klubach LZS wśród ćwiczących zdecydowanie dominowali mężczyźni, kobiety stanowiły mniej niż 10%. W przypadku klubów AZS i SZS udział kobiet był znacznie większy i wyniósł ponad 40% wszystkich ćwiczących, natomiast w klubach wyznaniowych kobiety stanowiły ponad 27%. W 2014 r. liczba klubów i ćwiczących w LZS była wyższa niż w 2012 r.

(odpowiednio o 1,9% i 2,4%), natomiast kluby AZS, SZS i kluby wyznaniowe były mniej liczne (spadki liczby klubów odpowiednio o 2,4%, 26,9% i 26%).

W 2014 r., podobnie jak w latach poprzednich, najpopularniejszymi sportami w Polsce były sporty drużynowe, a spośród nich piłka nożna<sup>2</sup>, którą trenowało 38,6% wszystkich ćwiczących w sekcjach sportowych. Liczba ćwiczących tę grę sportową przewyższała ponad czterokrotnie liczbę ćwiczących w kolejnym pod względem popularności sporcie – piłce siatkowej<sup>3</sup> (8,8% wszystkich ćwiczących w sekcjach sportowych w 2014 r.). Koszykówka w 2014 r. zajęła trzecie miejsce (4,5%), a piłka ręczna - szóste (3,8%). Popularne wśród ćwiczących były również lekkoatletyka (4,4%) i pływanie (4,0%).

**Tabl. II. Ćwiczący<sup>a</sup> w sekcjach sportowych według wybranych sportów**

Wyszczególnienie	2004	2006	2008	2010	2012	2014
		rok poprzedni=100				
Koszykówka.....	51 390	119,4	88,2	91,7	94,2	94,7
Lekkoatletyka.....	60 237	115,2	88,1	82,8	89,6	94,4
Piłka nożna <sup>b</sup> .....	272 320	123,4	99,0	98,4	112,6	102,7
Piłka ręczna.....	32 733	126,8	101,7	95,4	92,9	99,1
Piłka siatkowa <sup>c</sup> .....	76 513	142,1	101,1	88,5	94,6	94,2
Pływanie.....	23 298	125,6	107,4	102,5	110,9	110,7

<sup>a</sup> Osoba ćwicząca wykazywana jest tyle razy, w ilu rodzajach sportów uczestniczy. <sup>b</sup> Bez piłki nożnej halowej i piłki nożnej plażowej. <sup>c</sup> Bez piłki siatkowej plażowej.

Analiza dynamiki sześciu najpopularniejszych sportów wśród ćwiczących w klubach sportowych w ostatnim dziesięcioleciu wskazuje, że od 2004 r. równomiernie przybywa ćwiczących pływanie. Koszykówka i lekkoatletyka największą popularność osiągnęły w 2006 r., po czym liczba ćwiczących te sporty zaczęła systematycznie spadać. Osób ćwiczących piłkę ręczną i piłkę siatkową<sup>3</sup> przybywało do 2008 r., a w następnych latach odnotowano spadek. Piłka nożna<sup>2</sup> – po lekkich spadkach w latach 2008 i 2010 – zyskuje na popularności.

<sup>2</sup> Bez piłki nożnej halowej i piłki nożnej plażowej.

<sup>3</sup> Bez piłki siatkowej plażowej.

Tabl. III. Ćwiczący<sup>a</sup> w sekcjach sportowych według pionów sportowych w 2014 r.

Sporty		AZS	LZS	SZS	UKS	Kluby wyzna- niowe	Pozo- stałe
a – ogółem							
b - w tym kobiety w %							
<b>RAZEM</b> .....	<b>a</b>	<b>23 831</b>	<b>144 151</b>	<b>7 450</b>	<b>380 438</b>	<b>5 053</b>	<b>420 553</b>
	<b>b</b>	<b>42,1</b>	<b>8,5</b>	<b>41,5</b>	<b>37,6</b>	<b>27,9</b>	<b>18,9</b>
w tym							
Jeździectwo .....	a	193	908	-	583	-	4 430
	b	62,2	72,1	-	73,1	-	71,3
Judo .....	a	1 221	267	171	10 122	-	6 374
	b	27,9	22,8	39,8	25,5	-	28,4
Karate i karate tradycyjne.....	a	303	769	-	7 009	30	27 928
	b	36,0	28,7	-	29,6	33,3	28,3
Koszykówka .....	a	2 403	828	179	27 407	214	13 244
	b	44,7	36,0	74,3	46,7	39,7	23,5
Lekkoatletyka .....	a	1 569	3 813	1 237	26 673	127	9 398
	b	43,0	46,2	46,7	48,6	52,0	42,2
Narciarstwo .....	a	481	633	126	4 068	-	3 587
	b	41,2	31,4	47,6	46,7	-	42,5
Piłka nożna <sup>b</sup> .....	a	1 044	113 780	581	88 775	2 208	172 212
	b	27,7	2,1	13,1	13,6	3,8	2,8
Piłka nożna halowa.....	a	788	1 250	70	8 262	302	3 355
	b	25,4	13,5	-	21,6	-	8,4
Piłka ręczna .....	a	894	775	646	25 807	38	8 863
	b	54,4	27,6	47,2	46,8	26,3	32,1
Piłka siatkowa <sup>c</sup> .....	a	1 994	4 521	1 081	60 018	962	18 111
	b	42,3	36,3	50,0	54,8	68,6	48,1
Pływanie .....	a	1 289	251	371	24 254	260	13 161
	b	44,0	41,0	49,3	46,7	61,5	44,0
Sporty siłowe.....	a	1 054	553	12	2 473	-	4604
	b	32,9	26,9	100	56,7	-	46,7
Szachy .....	a	422	1 764	71	7 463	20	5 509
	b	55,7	21,8	23,9	28,2	35,0	22,8
Tenis stołowy .....	a	627	3 692	352	19 732	362	6 077
	b	34,8	20,6	33,5	36,6	23,2	24,3
Zapasy .....	a	93	1 384	34	3 130	-	3 073
	b	29,0	33,5	20,6	23,9	-	14,2

<sup>a</sup> Osoba ćwicząca wykazywana jest tyle razy, w ilu rodzajach sportów uczestniczy. <sup>b</sup> Bez piłki nożnej halowej i piłki nożnej plażowej. <sup>c</sup> Bez piłki siatkowej plażowej.

W 2014 r. ogółem sporty drużynowe (łącznie z piłką wodną, hokejem na lodzie oraz curlingiem) skupiały 59,6% ćwiczących w klubach sportowych. 9,5% ćwiczących uprawiało sporty walki. Sporty wodne<sup>4</sup> ćwiczyło 5,7%, a sporty zimowe<sup>5</sup> – 1,4%.

W Akademickich Klubach Sportowych najczęściej trenowano koszykówkę (10,1%), piłkę siatkową<sup>6</sup> (8,4%), a także lekkoatletykę (6,6%) oraz pływanie (5,4%). W klubach LZS najpopularniejszym sportem była zdecydowanie piłka nożna<sup>7</sup> (trenowało ją aż 78,9% wszystkich ćwiczących). Kolejne miejsca zajmowały: piłka siatkowa<sup>6</sup> (3,1%), lekkoatletyka i tenis stołowy (po 2,6%) oraz szachy (1,2%).

W klubach SZS najliczniejsze sekcje to lekkoatletyka (16,6%), piłka siatkowa<sup>6</sup> (14,5%), piłka ręczna (8,7%) i piłka nożna<sup>7</sup> (7,8%). W UKS 23,3% ćwiczących w sekcjach sportowych trenowało piłkę nożną<sup>7</sup>, 15,8% piłkę siatkową<sup>6</sup>, 7,2% koszykówkę, a 7,0% - lekkoatletykę. W klubach wyznaniowych zdecydowanie dominowała piłka nożna<sup>7</sup> (43,7%). Popularne były również piłka siatkowa<sup>6</sup> (19,0%) oraz tenis stołowy (7,2%) i halowa piłka nożna (6,0%).

Według wskaźnika ćwiczących poszczególne sporty w przeliczeniu na 100 ćwiczących ogółem we wszystkich sekcjach sportowych, najwięcej zawodników trenowało odpowiednio:

- piłkę nożną<sup>7</sup> w województwie opolskim - 55,7 (średnia dla kraju: 38,6),
- piłkę siatkową<sup>6</sup> w województwie świętokrzyskim - 11,7 (8,8),
- koszykówkę w województwach podlaskim i pomorskim - po 5,8 (4,5),
- lekkoatletykę w województwie podlaskim - 10,1 (4,4),
- pływanie w województwie śląskim - 5,1 (4,0),
- piłkę ręczną w woj. pomorskim - 6,8 (3,8).

W 2014 r. kadra szkoleniowa w klubach sportowych liczyła (łącznie z pracującymi społecznie) 49,0 tys. osób. Trenerzy stanowili 32,1%, instruktorzy 49,1%, a inne osoby prowadzące zajęcia sportowe - 19%. Kobiety stanowiły 16,2%

---

<sup>4</sup> Bez piłki wodnej.

<sup>5</sup> Bez hokeja na lodzie i curlingu.

<sup>6</sup> Bez piłki siatkowej plażowej.

<sup>7</sup> Bez piłki nożnej halowej i piłki nożnej plażowej.



kadry szkoleniowej. W stosunku do 2012 r. liczebność kadry szkoleniowej zmalała o 1,1%, z tym, że liczba trenerów wzrosła o 8,3%, instruktorów zmalała o 1,4%, a innych osób prowadzących zajęcia sportowe spadła o 13,1%.

W 2014 r. najwięcej trenerów i instruktorów szkoliło sportowców w klubach województwa mazowieckiego (odpowiednio 12,2% i 11,5%), natomiast najmniej w klubach województwa świętokrzyskiego (2,0% i 2,4%). Na 100 ćwiczących w Polsce przypadało ponad 5 członków kadry szkoleniowej (instruktorów, trenerów lub innych osób prowadzących zajęcia sportowe) i wskaźnik ten pozostał na zbliżonym poziomie jak w 2012 r. Najwyższą wartość osiągnął w woj. podlaskim (ponad 6), natomiast najniższą w woj. małopolskim (niecałe 5).

Na 1000 mieszkańców Polski w 2014 r. przypadało 24 ćwiczących. W porównaniu z 2012 r. wskaźnik utrzymał się na tym samym poziomie i podobnie jak w poprzednich latach był najwyższy w województwie podkarpackim i wyniósł 34. Powyżej średniej krajowej znalazły się również województwa: małopolskie (31), opolskie (27), dolnośląskie i zachodniopomorskie (26) oraz kujawsko-pomorskie (25). Najniższy wskaźnik odnotowano w województwach świętokrzyskim (16) oraz pomorskim (18).

W porównaniu z 2012 r. nie nastąpiły znaczące zmiany w poszczególnych województwach.

Wskaźnik ćwiczącej młodzieży do lat 18 na 1000 osób znajdujących się w tej grupie wiekowej wyniósł dla Polski 87 (w 2012 r. był niższy i wynosił 85). Najwyższy był w województwach podkarpackim (116) i małopolskim (102), najniższy natomiast w województwach pomorskim (63) i świętokrzyskim (66).

Porównując lata 2012 i 2014 zaobserwowano, że wzrost wskaźnika nastąpił w 11 województwach<sup>8</sup>, najwyższym mogą pochwalić się województwa podkarpackie, warmińsko-mazurskie i wielkopolskie (o 6 punktów promilowych). W województwie lubelskim wskaźnik nie zmienił się, a w pozostałych czterech województwach<sup>9</sup>

---

<sup>8</sup> Dolnośląskim, kujawsko-pomorskim, lubuskim, łódzkim, mazowieckim, podkarpackim, pomorskim, śląskim, warmińsko-mazurskim, wielkopolskim, zachodniopomorskim.

<sup>9</sup> Małopolskim, opolskim, podlaskim, świętokrzyskim.

zanotowano nieznaczne spadki, najwyższy w województwie małopolskim (o 7 punktów promilowych).

### **Polskie związki sportowe**

W 2014 r. działało w Polsce 70 związków sportowych oraz 602 okręgowe związki sportowe. W stosunku do 2012 r. zmieniła się liczba opisywanych polskich związków sportowych. Status związku sportowego utracił Polski Związek Radioorientacji Sportowej, Polski Związek Snowboardu połączył się z Polskim Związkiem Narciarskim oraz powstały Polski Związek Sportu Nieśłyszących i Polski Związek Bobslei i Skeletonu.

W związkach sportowych zarejestrowanych było 46,1 tys. sędziów sportowych, spośród których 3,6% stanowili sędziowie z klasą międzynarodową. 17,3% sędziów to kobiety (15,7% sędziów z klasą międzynarodową). Najwięcej sędziów przypadało na najpopularniejszy rodzaj sportu – piłkę nożną (20,6%). Znaczną grupę stanowili sędziowie strzelectwa sportowego (12,6%), wędkarstwa (10,0%) oraz pływania (6,7%). Sędziny sportowe dominowały w sportach, które uprawiają głównie kobiety, czyli m.in. gimnastyce artystycznej (100%), pływaniu synchronicznym (96,5%), łyżwiarstwie figurowym (72,9%), czy akrobatyce sportowej (72,2%).

W 2014 roku przedstawiciele polskich związków sportowych wyłonili 10 036 członków kadry narodowej, spośród których 36,9% stanowiły kobiety, a 44,6% juniorzy i juniorki. W porównaniu z 2013 r. nastąpił wzrost liczby reprezentantów Polski (o 11,8%). Wzrosła zarówno liczba kobiet, jak i reprezentantów w kategoriach juniorskich. Największą liczbę członków kadry narodowej w 2014 roku miały: Polski Związek Kolarski (956 reprezentantów), Polski Związek Karate (746) i Polski Związek Hokeja na Trawie (539). W 2013 r. również reprezentacja Polskiego Związku Kolarskiego była najliczniejsza. W kategoriach juniorskich najwięcej reprezentantów miały: Polski Związek Kolarski (420), Polski Związek Piłki Nożnej (310) oraz Polski Związek Hokeja na Trawie (292).

## Obiekty sportowe

W 2014 r. w Polsce sportowcy mieli do dyspozycji 2 386 stadionów (o 6,6% więcej niż w 2010 r.), spośród których 57,3% to stadiony piłkarskie, 39,4% stadiony wielofunkcyjne, 2,2% lekkoatletyczne a 1,1% żużlowe i do rugby. Najwięcej stadionów funkcjonowało w południowych województwach Polski – podkarpackim (14,8%), małopolskim (10,3%), śląskim (8,6%) i dolnośląskim (7,2%) oraz w województwach wielkopolskim (9,5%) i mazowieckim (7,7%), najmniej natomiast w podlaskim, świętokrzyskim i lubuskim (odpowiednio: 2%, 2,9%, 3,2%). Wśród stadionów dominowały te, które posiadały widownię do 3 000 miejsc siedzących (91,4%). Widownię powyżej 40 000 miejsc siedzących posiadało 5 stadionów (2 piłkarskie i 3 wielofunkcyjne) znajdujących się w województwach dolnośląskim (Wrocław), mazowieckim (Warszawa), pomorskim (Gdańsk), śląskim (Chorzów) i wielkopolskim (Poznań). Spośród wszystkich stadionów ponad 63% posiadało homologację<sup>10</sup>, a 31% było dostosowanych do potrzeb niepełnosprawnych osób ćwiczących (41% dla niepełnosprawnych widzów). Zdecydowana większość to obiekty nowe, które zostały zbudowane lub znacznie zmodernizowane po 2000 r. - 80%. Ponad 3% stadionów w kraju pochodzi sprzed 1960 r.

Prawie trzykrotnie więcej niż stadionów było w Polsce boisk do gier wielkich (6 594). Podobnie jak w 2010 r., niemal wszystkie to boiska piłkarskie (99,3%). Spośród wszystkich boisk nawierzchnię syntetyczną posiadało 10,3%. Podobnie jak w przypadku stadionów, najwięcej boisk do gier wielkich znajdowało się w południowych województwach Polski – dolnośląskim (12,5%), małopolskim (10,1%) śląskim (8,1%) i podkarpackim (7,7%) oraz w województwie wielkopolskim (11,8%). 70% tych obiektów zostało zbudowanych lub znacznie zmodernizowanych po 2000 r.

Należy jednak pamiętać również o boiskach do piłki nożnej funkcjonujących przy szkołach. Według Systemu Informacji Oświatowej było ich aż 9,5 tys.

---

<sup>10</sup> Wydawana przez odpowiedni organ, np. okręgowy lub polski związek sportowy, sportową federację międzynarodową.

W 2014 r. funkcjonowały także 2 643 boiska do gier małych (do koszykówki, piłki ręcznej, piłki ręcznej plażowej, piłki siatkowej i piłki siatkowej plażowej), 2 704 boiska uniwersalne-wielozadaniowe i 2 039 kortów tenisowych. Najwięcej takich obiektów znajdowało się w województwach: wielkopolskim (12,4%) i dolnośląskim (9,5%), natomiast najmniej – w woj. podlaskim (2,2%). W przypadku boisk do gier małych różnice między ilością obiektów pozaszkolnych i przyszkolnych są dużo większe niż przy boiskach piłkarskich – tego typu obiektów przyszkolnych było aż 17,5 tys., a więc prawie siedmiokrotnie więcej.

Analiza wyników badania wykazała, że w Polsce było 567 dużych hal sportowych wielofunkcyjnych (o wymiarach 44x22 m lub większych), tj. o 106 więcej niż w 2010 r. Najwięcej hal tego typu znajdowało się w województwie mazowieckim – 72, a najmniej w województwie podlaskim – 12. Hale sportowe i sale gimnastyczne o mniejszych wymiarach (nie będące obiektami przyszkolnymi) również dominowały w województwie mazowieckim (12,4%), najmniej było ich natomiast w województwie świętokrzyskim – 2,1%. Większość (ok. 71%) hal sportowych i sal gimnastycznych zostało zbudowanych lub znacznie zmodernizowanych po 2000 r. Są to jednak kolejne typy obiektów, które zdecydowanie najczęściej występują w szkołach – rozpatrując wszystkie hale sportowe i sale gimnastyczne, łącznie z przyszkolnymi, aż 90,2% tych obiektów usytuowana jest przy placówkach szkolnych. Widownią z liczbą miejsc powyżej 3 000 dysponowało 25 dużych hal sportowych – w województwie dolnośląskim (Lubin, Wrocław, Zgorzelec), kujawsko-pomorskim (Bydgoszcz, Toruń, Włocławek), lubelskim (Lublin), lubuskim (Zielona Góra), łódzkim (2 w Łodzi), małopolskim (Kraków), mazowieckim (Warszawa, Płock), podkarpackim (Rzeszów), pomorskim (Gdynia oraz 2 w Gdańsku), śląskim (Bielsko-Biała, Jastrzębie-Zdrój, Katowice, Częstochowa), świętokrzyskim (Ostrowiec Świętokrzyski, Kielce), wielkopolskim (Poznań), zachodniopomorskim (Szczecin).

W 2014 r. w Polsce funkcjonowały 521 pozaszkolne pływalnie kryte i 236 szkolnych pływalni krytych. Dominowały pływalnie o wymiarach 25x12,5m lub większych – 56,7%. Pływalni krytych o wymiarach 50x25 m było 12 (we Wrocławiu,

Gorzowie Wielkopolskim, Opolu, Dębicy, Gliwicach, Jaworznie, Ostrowcu Świętokrzyskim, Olsztynie, Poznaniu, Szczecinie oraz 2 w Warszawie). Najwięcej pływalni krytych mieli do dyspozycji mieszkańcy województw: śląskiego (16,5%) oraz mazowieckiego (13,7%), a najmniej województw: lubuskiego (1,8%) i podlaskiego (2,8%). Spośród pływalni pozaszkolnych ponad 56,8% posiadało widownię, a 71,8% było dostosowanych do potrzeb niepełnosprawnych osób ćwiczących. Zdecydowana większość tych obiektów powstała lub została zmodernizowana po 2000 r. (77%).

Miłośnicy sportów zimowych mieli do dyspozycji 250 lodowisk sztucznie mrożonych, 18 skoczni narciarskich, 12 torów saneczkowych, 7 torów łyżwiarskich oraz 262,4 km tras narciarskich zjazdowych i 767,8 km biegowych. Lodowiska rozmieszczone były w całej Polsce, z tym, że najwięcej ich znajdowało się w województwach mazowieckim (18%) i śląskim (15,2%). Natomiast trasy narciarskie zjazdowe i skocznie narciarskie zdecydowanie dominowały w województwach południowych (podkarpackim, małopolskim, śląskim i dolnośląskim), w których naturalne ukształtowanie terenu sprzyja uprawianiu tych sportów. Narciarskie trasy biegowe były usytuowane również przeważnie w województwach południowych (dolnośląskie - 39%, małopolskie - 33%, śląskie - 7,5%, podkarpackie - 1,9%) oraz w warmińsko-mazurskim (12,8%) i podlaskim (3,9%), ale ten rodzaj sportu mogli uprawiać także sportowcy województw lubelskiego, mazowieckiego i świętokrzyskiego (dla tych województw wartości nie przekraczały 1,5%). W stosunku do 2010 r. można zauważyć przyrost liczby lodowisk (o 51,5%), w tym także krytych (z 63 na 77). Przybyło również tras narciarskich zjazdowych (o 52 km - głównie w województwach małopolskim i śląskim), a przede wszystkim tras biegowych (o ponad 500 km - głównie w województwach dolnośląskim, małopolskim, podlaskim, śląskim, warmińsko-mazurskim). Obiekty przeznaczone do uprawiania sportów zimowych są stosunkowo nowe, 86% z nich powstało lub zostało znacznie zmodernizowanych po roku 2000.

### Kultura fizyczna w Polsce według województw

Na podstawie analizy miar względnych zjawisk związanych z kulturą fizyczną w Polsce, obserwuje się, podobnie jak w latach poprzednich, że w kategoriach liczby klubów sportowych, członków klubów, ćwiczących, ćwiczących kobiet oraz ćwiczącej młodzieży najwyższe wartości miar względnych występowały w województwie podkarpackim. W opisywanych kategoriach za województwem podkarpackim znajdowały się województwa: małopolskie i opolskie. W województwie opolskim dużo niższy jest jednak udział ćwiczących kobiet. Najniższe wartości miar względnych odnotowano w województwach świętokrzyskim i pomorskim.

**Tabl. IV. Wybrane wskaźniki opisujące zjawiska związane z kulturą fizyczną w Polsce**

WOJEWÓDZTWA	Kluby sportowe	Członkowie klubów sportowych	Osoby ćwiczące w klubach sportowych	Kobiety ćwiczące w klubach sportowych na 1000 kobiet	Młodzież do 18 lat ćwicząca w klubach sportowych na 1000 osób w wieku do 18 lat	Stadiony i boiska do gier wielkich	Hale sportowe i sale gimnastyczne (łącznie z przy-szkolnymi)	Pływalnie kryte (łącznie z przy-szkolnymi)
<b>POLSKA</b> .....	<b>0,36</b>	<b>24</b>	<b>24</b>	12	87	2,3	5,5	0,20
Dolnośląskie .....	0,43	26	26	10	91	3,4	4,8	0,20
Kujawsko-pomorskie .....	0,38	25	25	13	92	1,9	5,3	0,24
Lubelskie .....	0,34	23	21	11	83	1,8	6,0	0,19
Lubuskie .....	0,42	25	24	11	86	3,3	5,0	0,14
Łódzkie .....	0,34	23	22	11	87	1,9	5,4	0,16
Małopolskie .....	0,42	31	31	14	102	2,7	6,0	0,21
Mazowieckie .....	0,26	22	21	11	78	1,0	5,1	0,19
Opolskie .....	0,49	30	27	9	92	5,1	6,0	0,22
Podkarpackie .....	0,61	34	34	15	116	4,1	7,3	0,21
Podlaskie .....	0,37	23	22	13	88	1,3	5,4	0,18
Pomorskie .....	0,26	20	18	10	63	2,4	4,8	0,16
Śląskie .....	0,30	23	23	11	89	1,6	5,3	0,27
Świętokrzyskie .....	0,27	16	16	8	66	1,6	6,2	0,25
Warmińsko-mazurskie .....	0,37	23	23	12	85	2,3	5,8	0,17
Wielkopolskie .....	0,39	23	24	12	84	2,9	5,3	0,12
Zachodniopomorskie .....	0,42	27	26	13	101	3,5	4,9	0,17

Biorąc pod uwagę różne składniki infrastruktury sportowej liderami według miar względnych (odniesionych do 10 tys. mieszkańców) są:

- woj. opolskie w przypadku stadionów i boisk do gier wielkich;
- woj. podkarpackie dla hal sportowych i sal gimnastycznych;
- woj. śląskie dla pływalni krytych.

## Rankingi powiatów

Spośród 380 powiatów ziemskich i miast na prawach powiatu analizie poddano 76 powiatów (ziemskich i grodzkich) zaliczonych do górnej grupy kwintylowej według liczby ćwiczących w klubach sportowych. Pierwsze trzy lokaty, ze względu na liczbę ćwiczących zajęły kolejno: Warszawa (39,4 tys.), Kraków (28,0 tys.) oraz Wrocław (16,4 tys.) i łącznie koncentrowały one 9,1%<sup>11</sup> wszystkich ćwiczących w klubach sportowych w 2014 r. Rozszerzenie listy liderów o kolejne powiaty aż do poz. 19 (górna grupa półdecylowa – stanowiąca 5% powiatów o najwyższej liczbie ćwiczących w klubach sportowych) pokazuje następujące prawidłowości:

- wśród 19 najwyżej lokowanych powiatów było 13 miast wojewódzkich (14 miast na prawach powiatu),
- koncentracja ćwiczących w klubach sportowych – na 19 powiatów należących do górnej grupy półdecylowej przypadało 23,4%<sup>12</sup> wszystkich ćwiczących (15,6% klubów sportowych),
- wśród 5 powiatów ziemskich dwa zlokalizowane są w województwie małopolskim (krakowski i nowosądecki), dwa w województwie podkarpackim (mielecki i dębicki) i jeden w województwie wielkopolskim (poznański).

Analiza całej górnej grupy kwintylowej ukazuje, że 20% powiatów o największej liczbie ćwiczących skupia ok. 47,7% wszystkich ćwiczących w klubach sportowych oraz 39,3% klubów sportowych, przy udziale w populacji równym 42,6%.

Najliczniej reprezentowane były powiaty i miasta na prawach powiatu z trzech południowych województw Polski: śląskiego (15), małopolskiego (14) i podkarpackiego (9). Pojedynczych reprezentantów miały natomiast województwa podlaskie i świętokrzyskie.

Analizując ranking powiatów według liczby ćwiczących w klubach sportowych **w przeliczeniu na 10 tysięcy mieszkańców** zauważyć można, że:

<sup>11</sup> Udział tych miast w populacji całej Polski wynosi 8%.

<sup>12</sup> Udział tych powiatów w populacji całej Polski wynosi 25,1%.

- liderem jest powiat choszczeński z województwa zachodniopomorskiego – 460 ćwiczących na 10 tys. mieszkańców, bezpośrednio za nim znalazły się powiaty z województw podkarpackiego (mielecki, brzozowski) i małopolskiego (m. Nowy Sącz),
- w górnej grupie decylowej zdecydowanie dominują powiaty z województwa podkarpackiego (13 powiatów na 38),
- w górnej grupie kwintylowej nie uplasował się żaden z powiatów województwa podlaskiego,
- w górnej grupie kwintylowej rankingu znalazły się jedynie trzy powiaty grodzkie, których ludność wynosi powyżej 200 tys. mieszkańców (m. Toruń, m. Kraków, m. Katowice).

Zestawiając ze sobą oba opisane powyżej rankingi można stwierdzić, że:

- 7 powiatów<sup>13</sup> ulokowało się w górnych grupach decylowych obu rankingów, a 31 w górnych grupach kwintylowych,
- tylko trzy powiaty z górnej grupy półdecylowej rankingu według liczby ćwiczących w klubach (m. Toruń, mielecki i dębicki) znalazły się na wyższych pozycjach w rankingu według liczby ćwiczących w klubach sportowych w przeliczeniu na 10 tysięcy ludności,
- największe różnice pozycji pomiędzy rankingiem według liczby ćwiczących w klubach sportowych, a rankingiem według liczby ćwiczących w klubach sportowych w przeliczeniu na 10 tysięcy ludności dotyczyły m. Gdańska (pozycje 13 i 334), powiatu bieszczadzkiego (357, 44), powiatu leskiego (333, 52) oraz powiatu wołomińskiego (99, 370).

---

<sup>13</sup> Mielecki, m. Toruń, dębicki, jarosławski, limanowski, myślenicki, m. Kraków.



**Tabl. V. Lokaty powiatów i miast na prawach powiatu (górną grupą kwintylową) według liczby ćwiczących w klubach sportowych w 2014 r.**

Powiaty	Kluby	Sekcje	Członkowie klubów	Ćwiczący	Ćwiczący na 10 tys. mieszkańców	Lokata powiatu według liczby		Lokata powiatu według ćwiczących <sup>a</sup> w 2012 r.
						ćwiczących	ćwiczących na 10 tys. mieszkańców <sup>b</sup>	
<b>POLSKA</b> .....	<b>14 009</b>	<b>24 707</b>	<b>941 476</b>	<b>919 256</b>	<b>239</b>	<b>x</b>	<b>x</b>	<b>x</b>
m.st. Warszawa .....	275	547	42 643	39 420	227	1	197	1
m. Kraków .....	162	424	28 702	27 976	267	2	20	2
m. Wrocław .....	142	275	15 445	16 433	259	3	138	3
m. Łódź .....	161	324	15 577	14 978	212	4	233	4
m. Poznań .....	126	261	13 355	12 870	236	5	178	5
m. Szczecin .....	106	196	10 476	10 937	269	6	117	6
m. Katowice .....	100	199	10 255	9 927	329	7	39	9
m. Białystok .....	106	206	9 182	8 439	286	8	90	7
m. Toruń .....	77	135	8 162	8 287	408	9	6	13
m. Bydgoszcz .....	96	168	8 480	8 105	227	10	198	8
poznański .....	116	174	7 785	7 660	213	11	227	12
krakowski .....	108	178	7 931	7 231	269	12	114	11
m. Gdańsk .....	82	135	8 690	6 992	152	13	334	16
m. Lublin .....	79	148	7 211	6 635	194	14	263	10
mielecki .....	93	176	6 627	6 225	457	15	2	21
m. Częstochowa .....	77	166	6 737	6 174	268	16	120	18
nowosądecki .....	111	209	6 335	5 844	276	17	105	15
m. Rzeszów .....	76	160	5 986	5 793	313	18	54	14
dębicki .....	87	150	4 965	5 465	404	19	8	23
tarnowski .....	102	183	5 566	5 334	267	20	124	17
nowotarski .....	107	190	5 338	5 106	269	21	118	19
piaseczyński .....	44	76	4 515	5 066	291	22	82	32-33
świdnicki (woj. dolnośląskie) .....	68	104	4 762	5 031	314	23	53	29
limanowski .....	81	165	5 148	4 986	386	24	14	22
rzeszowski .....	100	177	5 517	4 965	298	25	74	26

<sup>a</sup> Symbol „-” oznacza, że dany powiat znalazł się poniżej górnego kwintyla w rankingu powiatów w 2010 r. <sup>b</sup> Ranking dotyczy wszystkich 380 powiatów.

**Tabl. V. Lokaty powiatów i miast na prawach powiatu (górną grupą kwintylową) według liczby ćwiczących w klubach sportowych w 2014 r. (cd.)**

Powiaty	Kluby	Sekcje	Członkowie klubów	Ćwiczący	Ćwiczący na 10 tys. mieszkańców	Lokata powiatu według liczby		Lokata powiatu według ćwiczących <sup>a</sup> w 2012 r.
						ćwiczących	ćwiczących na 10 tys. mieszkańców <sup>b</sup>	
m. Gliwice .....	46	79	4 711	4 855	263	26	132	45
myślenicki .....	68	121	4 727	4 802	386	27	15	31
jarosławski.....	90	173	4 154	4 753	390	28	13	27
m. Gdynia .....	51	71	5 223	4 697	190	29	272	39
m. Kielce .....	46	76	4 617	4 579	230	30	187	40
ostrowski (woj. wielkopolskie) .....	98	189	4 443	4 488	278	31	103	37
m. Zabrze.....	38	58	4 517	4 413	249	32	157	24
inowrocławski .....	72	125	4 218	4 317	265	33	130	42
wadowicki .....	72	120	4 383	4 279	269	34	116	25
m. Bielsko-Biała.....	49	80	4 607	4 277	247	35	161	30
oświęcimski .....	63	92	4 400	4 262	275	36	107	28
pilski.....	69	154	3 637	4 203	305	37	67	47
kłodzki.....	70	130	4 338	4 196	256	38	147	61
zgieński .....	64	98	4 221	4 149	251	39	153	32-33
wrocławski .....	79	98	4 163	4 065	310	40	57	56
opolski (woj. opolskie) ...	62	103	4 771	3 929	295	41	80	35
nyski .....	68	115	4 157	3 891	278	42	104	63
cieszyński .....	65	106	3 542	3 884	219	43	213	43
m. Zielona Góra .....	43	75	3 885	3 836	323	44	44	34
stargardzki .....	50	76	3 259	3 731	309	45	60	69
krośnieński (woj. podkarpackie).....	84	138	3 808	3 726	332	46	32	44
m. Tarnów .....	40	65	3 235	3 723	334	47	31	67
m. Włocławek.....	55	131	3 559	3 708	325	48	42	50
wielicki.....	56	86	3 954	3 680	307	49	65	20

<sup>a</sup> Symbol „-” oznacza, że dany powiat znalazł się poniżej górnego kwintyla w rankingu powiatów w 2010 r. <sup>b</sup> Ranking dotyczy wszystkich 380 powiatów.

**Tabl. V. Lokaty powiatów i miast na prawach powiatu (górną grupą kwintylową) według liczby ćwiczących w klubach sportowych w 2014 r. (dok.)**

Powiaty	Kluby	Sekcje	Członkowie klubów	Ćwiczący	Ćwiczący na 10 tys. mieszkańców	Lokata powiatu według liczby		Lokata powiatu według ćwiczących <sup>a</sup> w 2012 r.
						ćwiczących	ćwiczących na 10 tys. mieszkańców <sup>b</sup>	
m. Dąbrowa Górnicza.....	25	33	2 649	3 664	297	50	78	-
jasielski.....	56	94	3 779	3 654	317	51	47	64
lukowski .....	66	181	3 881	3 620	332	52	33	48
m. Nowy Sącz.....	41	70	3 738	3 617	431	53	4	46
wodzisławski .....	57	90	3 998	3 600	228	54	194	62
m. Olsztyn .....	50	84	3 946	3 581	206	55	245	38
m. Radom .....	51	76	4 173	3 574	165	56	315	59
m. Chorzów .....	30	42	3 483	3 514	318	57	46	51
miński .....	51	108	3 410	3 468	230	58	188	-
raciborski .....	56	95	3 423	3 465	317	59	48	49
m. Elbląg .....	46	94	3 613	3 462	283	60	95	-
gnieźnieński.....	68	121	3 004	3 446	238	61	174	54
garwoliński .....	48	120	3 587	3 424	315	62	51	66
gorlicki .....	72	120	3 531	3 380	310	63	59	52
m. Koszalin.....	43	59	3 567	3 371	310	64	56	-
tarnogórski.....	50	70	3 509	3 348	242	65	167	-
wejherowski.....	43	66	3 417	3 343	161	66	318	72
stalowowolski.....	55	93	3 499	3 321	307	67	64	57
brzeski (woj. małopolskie).....	59	105	3 199	3 302	355	68	24	-
m. Rybnik .....	41	66	3 678	3 287	235	69	180	-
pszczyński .....	45	56	3 479	3 285	300	70	71	-
sanocki.....	56	117	2 832	3 243	338	71	28	53
bielski (woj. śląskie).....	52	84	3 092	3 212	199	72	254	65
m. Gorzów Wlkp. ....	42	78	3 621	3 206	258	73-74	141	55
m. Opole.....	42	93	4 221	3 206	268	73-74	122	41
m. Tychy.....	25	41	1 463	3 200	249	75	159	-
dzierżoniowski.....	54	75	2984	3144	302	76	70	-

<sup>a</sup> Symbol „-” oznacza, że dany powiat znalazł się poniżej górnego kwintyla w rankingu powiatów w 2010 r. <sup>b</sup> Ranking dotyczy wszystkich 380 powiatów.

**Tabl. VI. Lokaty powiatów i miast na prawach powiatu (górną grupą kwintylową) według liczby ćwiczących w klubach sportowych w przeliczeniu na 10 tys. mieszkańców w 2014 r.**

Powiaty	Kluby	Sekcje	Członkowie klubów	Ćwiczący	Ćwiczący na 10 tys. mieszkańców	Lokata powiatu według liczby	
						ćwiczących	ćwiczących na 10 tys. mieszkańców
<b>POLSKA .....</b>	<b>14 009</b>	<b>24 707</b>	<b>94 1476</b>	<b>91 9256</b>	<b>239</b>	<b>x</b>	<b>x</b>
choszczeński .....	40	86	2 261	2 287	460	132	1
mielecki .....	93	176	6 627	6 225	457	15	2
brzozowski .....	58	140	2 942	2 926	442	89	3
m. Nowy Sącz .....	41	70	3 738	3 617	431	53	4
m. Zamość .....	26	75	2 860	2 781	427	93	5
m. Toruń .....	77	135	8 162	8 257	408	9	6
m. Sopot .....	19	25	2 597	1 524	405	223-224	7
dębicki .....	87	150	4 965	5 465	404	19	8
m. Skierniewice .....	19	31	1 694	1 958	402	159	9
opoczyński .....	43	107	2 606	3 116	401	80	10
lubaczowski .....	41	82	2 100	2 258	397	134	11
m. Przemyśl .....	37	105	2 773	2 495	393	111	12
jarosławski .....	90	173	4 154	4 753	390	28	13
limanowski .....	81	165	5 148	4 986	386	24	14
myślenicki .....	68	121	4 727	4 802	386	27	15
polkowicki .....	42	52	2 417	2 428	384	115	16
szczecinecki .....	55	75	3 323	3 005	381	84-85	17
m. Ostrołęka .....	30	52	1 970	1 979	376	156	18
leżajski .....	47	88	2 665	567	367	107	19
m. Kraków .....	162	424	28 702	27 976	367	2	20
m. Tarnobrzeg .....	29	64	1 952	1 748	364	194-195	21
m. Biała Podlaska .....	22	59	2 151	2 073	361	149	22
złotoryjski.....	37	62	1 477	1 617	360	214	23
brzeski (woj. małopolskie) .....	59	105	3 199	3 302	355	68	24

**Tabl. VI. Lokaty powiatów i miast na prawach powiatu (górną grupą kwintylową) według liczby ćwiczących w klubach sportowych w przeliczeniu na 10 tys. mieszkańców w 2014 r. (cd.)**

Powiaty	Kluby	Sekcje	Członkowie klubów	Ćwiczący	Ćwiczący na 10 tys. mieszkańców	Lokaty powiatu według liczby	
						ćwiczących	ćwiczących na 10 tys. mieszkańców
kamiński .....	29	45	1 694	1 689	354	200	25
m. Krosno .....	25	52	1 675	1 621	345	213	26
głubczycki .....	34	50	1 560	1 606	340	215-216	27
sanocki .....	56	117	2 832	3 243	338	71	28
iławski .....	47	97	3 240	3 137	337	78	29
sokołowski .....	24	51	1 405	1 859	335	173	30
m. Tarnów .....	40	65	3 235	3 723	334	47	31
krośnieński (woj. podkarpackie) .....	84	138	3 808	3 726	332	46	32
łukowski .....	66	181	3 881	3 620	332	52	33
nizański .....	47	91	2 130	2 234	332	136	34
sępoleński .....	27	49	1 439	1 375	331	251	35
świdwiński .....	25	38	1 675	1 600	331	218	36
tarnobrzegi .....	39	67	1 445	1 780	331	189	37
m. Jelenia Góra .....	39	52	2 786	2 690	330	101	38
m. Katowice .....	100	199	10 255	9 927	329	7	39
człuchowski.....	31	74	1 971	1 873	328	170	40
krapkowicki .....	39	50	2 196	2 120	327	144	41
m. Włocławek .....	55	131	3 559	3 708	325	48	42
przeworski .....	52	94	2 363	2 563	324	108	43
m. Zielona Góra .....	43	75	3 885	3 836	323	44	44
bieszczadzki .....	14	26	629	706	319	357	45
m. Chorzów .....	30	42	3 483	3 514	318	57	46
jasielski .....	56	94	3 779	3 654	317	51	47
raciborski .....	56	95	3 423	3 465	317	59	48
włoszczowski .....	25	56	1 306	1 462	317	235	49

**Tabl. VI. Lokaty powiatów i miast na prawach powiatu (górną grupą kwintylową) według liczby ćwiczących w klubach sportowych w przeliczeniu na 10 tys. mieszkańców w 2014 r. (dok.)**

Powiaty	Kluby	Sekcje	Członkowie klubów	Ćwiczący	Ćwiczący na 10 tys. mieszkańców	Lokaty powiatu według liczby	
						ćwiczących	ćwiczących na 10 tys. mieszkańców
m. Leszno .....	35	58	2 414	2 041	316	151	50
garwoliński .....	48	120	3 587	3 424	315	62	51
leski .....	16	25	860	845	315	333	52
świdnicki (woj. dolnośląskie) .....	68	104	4 762	5 031	314	23	53
m. Rzeszów .....	76	160	5 986	5 793	313	18	54
szamotulski .....	47	79	2 535	2 797	311	92	55
m. Koszalin .....	43	59	3 567	3 371	310	64	56
wrocławski .....	79	98	4 163	4 065	310	40	57
strzelecki .....	39	58	2 615	2 351	310	121	58
gorlicki .....	72	120	3 531	3 380	310	63	59
stargardzki .....	50	76	3 259	3 731	309	45	60
wolsztyński .....	34	53	1 932	1 761	309	191	61
chełmiński .....	30	46	1 958	1 622	309	212	62
rawicki .....	27	42	1 898	1 857	307	174	63
stalowowolski .....	55	93	3 499	3 321	307	67	64
wielicki .....	56	86	3 954	3 680	307	49	65
ełcki .....	38	70	2 669	2 745	305	98	66
pilski .....	69	154	3 637	4 203	305	37	67
kolbuszowski .....	42	64	1 997	1 904	304	164	68
m. Siedlce .....	27	76	2 506	2 323	303	126	69
dzierżoniowski .....	54	75	2 984	3 144	302	76	70
pszczyński .....	45	56	3 479	3 285	300	70	71
strzeliński .....	32	38	1 243	1 328	300	262-263	72
miechowski .....	32	58	1 216	1 486	298	230	73
rzeszowski .....	100	177	5 517	4 965	298	25	74
tomaszowski (woj. lubelskie) .....	37	90	2 625	2 573	298	106	75
lubliniecki .....	33	49	2 472	2 289	297	130	76

### **Results of surveys – synthesis**

*In comparison with the previous periodical CSO publications - "Sports Clubs in Poland" and "Physical education in Poland" - a significant change has been introduced in the presentation of research results: data on sports clubs are currently presented including student sports clubs (UKS) and religious clubs. In previous publications, student sports clubs and religious clubs were regarded as organizations of physical education. All comparisons to previous years included in this part of the publication regarding sports clubs were standardized and relate to sports clubs including UKS and religious clubs.*

**Table I. Basic information on sports clubs in 2014 as of 31 December**

Specification	2012	2014	
		in absolute numbers	2012=100
Sports clubs .....	14 307	14 009	97,9
AZS sports clubs .....	82	80	97,6
LZS sports clubs .....	2 508	2 556	101,9
SZS sports clubs.....	108	79	73,1
student sport clubs.....	6 370	5 923	93,0
religious sports clubs.....	77	57	74,0
other sports clubs .....	5 162	5 314	102,9
Members (in thous.).....	922	941	102,1
Persons practising sports (in thous.) .....	907	919	101,3
of which:			
females .....	222	229	103,2
aged up to 18 .....	641	644	100,5
Coaches .....	14 527	15 739	108,3
Instructors .....	24 393	24 046	98,6
Other persons running sports classes .....	10 601	9 212	86,9

*In 2014 there were 14,009 sports clubs active in Poland. Their number fell slightly – by 2.1%, compared to 2012. In the period 1994-2014 the total number of clubs increased almost fivefold (starting from 1994 student and religious sports clubs started to arise in Poland). The number of persons practising sports increased more*

than twice at the same time. The highest number of clubs were active in Małopolskie voivodship – 10.1% and in Mazowieckie, Śląskie and Wielkopolskie voivodships – 9.8% each, whereas the lowest number in Świętokrzyskie voivodship – 2.4% and Lubuskie voivodship – 3.0%. Compared to the previous edition of the survey a rise in the number of clubs was reported in five voivodships<sup>1</sup>. The highest increase in the number of clubs was in Dolnośląskie voivodship – by 38, whereas the highest decreases were observed in Małopolskie voivodship (less by 75 clubs) and Pomorskie voivodship (by 68).

Compared to 2012, the four leaders did not change. The highest number of clubs were also in Małopolskie voivodship. An increase in the number of clubs in Śląskie voivodship in 2014 caused a slight change in the position of the voivodship (from fourth place in 2012 to second in 2014).

In 2014 there were over 941 thousand members and 919 thousand persons practicing sports in sports clubs. Men were predominant in persons practicing sports, women constituted 24.9% of the total. Over 70% of persons practicing sports were persons aged up to 18. The share of girls in total youth practicing sports was similar to the share of women in total persons practicing sports and amounted to 28.8%. Almost half all persons practicing sports in sports clubs were registered in Polish or district sports associations.

In comparison with the year 2012 there was a slight increase both in the number of members of sports clubs (by 2.2%), as well as the number of persons practicing sports (1.4%). The percentage of females practicing sports increased by 3 percentage points.

6517 (46.57%) sports clubs decided to participate in sports competition at the national level, both in youth sports system and in seniors. This number was slightly lower compared with the year 2012 (6591).

UKS, which constituted 42.3% of all the clubs, were dominant clubs in the structure of sports clubs. Almost every fifth club (18.2%) belonged to the LZS

---

<sup>1</sup> Dolnośląskie – by 3.1%, Śląskie – by 2.0%, Podlaskie – by 0.9%, Zachodniopomorskie – by 0.7% and Warmińsko-Mazurskie – by 0.6%.



department. Other sports departments did not have a larger share in the structure of both clubs and persons practising sports. University Sports Associations accounted for 0.6% of clubs (2.5% of persons practising sports), School Sports Associations – 0.6% of clubs (0.8% of persons practising sports), religious clubs – 0.4% of clubs (0.5% of persons practising sports).

Starting from 1994 the number of UKS was steadily rising until 2008 which saw 6853 active student sports clubs. In 2014 there were 5923 active sports clubs in Poland, which was a decrease of 7% in relation to 2012. A slight increase was observed only in Dolnośląskie voivodship (4.5%) and Zachodniopomorskie voivodship (1.0%). In other voivodships there were declines in the number of UKS, with the highest in Lubuskie voivodship (19.6%) and Opolskie voivodship (18%). The highest number of UKS were in Mazowieckie voivodship - 13.7%, Wielkopolskie voivodship - 10.8%, and Małopolskie voivodship - 9.8%. The same voivodships were also leaders in 2012. The lowest number of UKS were active in the voivodships: Opolskie voivodship (1.9%), Lubuskie voivodship (2.1%) and Świętokrzyskie voivodship (2.8%). In 2012, the same voivodships also occupied the lowest places.

The decrease in the number of UKS clubs also caused a decline in the number of sports sections and the number of persons practising sports. In 2014 there were 340.4 thousand persons practising sports (14.2 thous. less than in 2012) and 12,479 sections (1242 sections less than in 2012) in UKS.

UKS gathered 37% of all persons practising sports. Persons aged up to 18 years accounted for the vast majority (87%) of persons practising sports in UKS. The proportion of women among the total number of persons practising sports in UKS amounted to 37.5%.

Among the other sports departments also stood out clubs belonging to the "Rural Sports Clubs" Association in which more than 15% of persons practising sports practiced. In the LZS clubs men were prevailing definitely among persons practising sports, women accounted for less than 10%. In AZS and SZS clubs, the share of women was significantly higher and constituted over 40% of all persons practising sports, whereas in religious clubs women constituted over 27%. In 2014, the number of clubs and persons practising sports in LZS was higher than in 2012 (by

1.9% and 2.4%, respectively), while AZS, SZS and religious clubs were less numerous (decreases in the number of clubs by 2.4%, 26.9% and 26%, respectively).

In 2014, as in previous years, the most popular sports in Poland were team sports, and among them football<sup>2</sup>, practised by 38.6% of all persons practising sports in all the sports sections. The number of persons practising football was four times higher than the number of persons practising volleyball<sup>3</sup>, the next most popular sport (8.8% of all persons practising sports in all the sports sections in 2014). In 2014 basketball was ranked third (4.5%), and handball - sixth (3.8%). Athletics (4.4%) and swimming (4.0%) were also popular among persons practising sports.

**Table II. Persons<sup>a</sup> practising sports in sports sections by selected sports**

Specification	2004	2006	2008	2010	2012	2014
	previous year = 100					
Basketball.....	51 390	119,4	88,2	91,7	94,2	94,7
Athletics.....	60 237	115,2	88,1	82,8	89,6	94,4
Football <sup>b</sup> .....	272 320	123,4	99,0	98,4	112,6	102,7
Handball.....	32 733	126,8	101,7	95,4	92,9	99,1
Volleyball <sup>c</sup> .....	76 513	142,1	101,1	88,5	94,6	94,2
Swimming.....	23 298	125,6	107,4	102,5	110,9	110,7

<sup>a</sup> Person practising sports is counted as many times as is the number of sports he/she practises.  
<sup>b</sup> Excluding indoor football and beach football. <sup>c</sup> Excluding beach volleyball.

The analysis of the dynamics of the six most popular sports among persons practicing sports in sports clubs in the last decade shows that from 2004 the number of persons practicing swimming was growing. Basketball and athletics achieved their greatest popularity in 2006, and then the number of persons practicing these sports began to decline steadily. The number of persons practicing handball and volleyball<sup>3</sup> was increasing up to 2008, and the following years experienced a decline. Football<sup>2</sup> – after slight decreases in 2008 and 2010 – was gaining in popularity.

<sup>2</sup> Excluding indoor football and beach football.

<sup>3</sup> Excluding beach volleyball.

**Table III. Persons<sup>a</sup> practising sports in sports sections by sports departments in 2014**

Sports		AZS	LZS	SZS	UKS	Reli- gious clubs	Other
<i>a – total</i>							
<i>b – of which females in %</i>							
<b>TOTAL .....</b>	<b>a</b>	<b>23 831</b>	<b>144 151</b>	<b>7 450</b>	<b>380 438</b>	<b>5 053</b>	<b>420 553</b>
	<b>b</b>	<b>42,1</b>	<b>8,5</b>	<b>41,5</b>	<b>37,6</b>	<b>27,9</b>	<b>18,9</b>
<i>of which</i>							
<i>Equestrian.....</i>	<i>a</i>	193	908	-	583	-	4 430
	<i>b</i>	62,2	72,1	-	73,1	-	71,3
<i>Judo .....</i>	<i>a</i>	1 221	267	171	10 122	-	6 374
	<i>b</i>	27,9	22,8	39,8	25,5	-	28,4
<i>Karate and traditional karate .....</i>	<i>a</i>	303	769	-	7 009	30	27 928
	<i>b</i>	36,0	28,7	-	29,6	33,3	28,3
<i>Basketball.....</i>	<i>a</i>	2 403	828	179	27 407	214	13 244
	<i>b</i>	44,7	36,0	74,3	46,7	39,7	23,5
<i>Athletics .....</i>	<i>a</i>	1 569	3 813	1 237	26 673	127	9 398
	<i>b</i>	43,0	46,2	46,7	48,6	52,0	42,2
<i>Skiing .....</i>	<i>a</i>	481	633	126	4 068	-	3 587
	<i>b</i>	41,2	31,4	47,6	46,7	-	42,5
<i>Football<sup>b</sup> .....</i>	<i>a</i>	1 044	113 780	581	88 775	2 208	172 212
	<i>b</i>	27,7	2,1	13,1	13,6	3,8	2,8
<i>Indoor football .....</i>	<i>a</i>	788	1 250	70	8 262	302	3 355
	<i>b</i>	25,4	13,5	-	21,6	-	8,4
<i>Handball .....</i>	<i>a</i>	894	775	646	25 807	38	8 863
	<i>b</i>	54,4	27,6	47,2	46,8	26,3	32,1
<i>Volleyball<sup>c</sup> .....</i>	<i>a</i>	1 994	4 521	1 081	60 018	962	18 111
	<i>b</i>	42,3	36,3	50,0	54,8	68,6	48,1
<i>Swimming .....</i>	<i>a</i>	1 289	251	371	24 254	260	13 161
	<i>b</i>	44,0	41,0	49,3	46,7	61,5	44,0
<i>Strength sports .....</i>	<i>a</i>	1 054	553	12	2 473	-	4604
	<i>b</i>	32,9	26,9	100	56,7	-	46,7
<i>Chess.....</i>	<i>a</i>	422	1 764	71	7 463	20	5 509
	<i>b</i>	55,7	21,8	23,9	28,2	35,0	22,8
<i>Table tennis.....</i>	<i>a</i>	627	3 692	352	19 732	362	6 077
	<i>b</i>	34,8	20,6	33,5	36,6	23,2	24,3
<i>Wrestling.....</i>	<i>a</i>	93	1 384	34	3 130	-	3 073
	<i>b</i>	29,0	33,5	20,6	23,9	-	14,2

<sup>a</sup> Person practising sports is counted as many times as is the number of sports he/she practises. <sup>b</sup> Excluding indoor football and beach football. <sup>c</sup> Excluding beach volleyball.

*In 2014, 59.6% of persons practicing sports in sports clubs were in team sports in total (including water polo, ice hockey and curling). 9.5% of persons practicing sports were practicing martial arts. Water sports<sup>4</sup> were practiced by 5.7% and winter sports<sup>5</sup> by 1.4% of persons practicing sports.*

*In University Sports Clubs, basketball (10.1%), volleyball<sup>6</sup> (8.4%), athletics (6.6%) and swimming (5.4%) were among the most often trained sports. Football<sup>7</sup> was by far the most popular sport in LZS clubs (78.9% of all persons practicing sports), followed by volleyball<sup>6</sup> (3.1%), athletics and table tennis (2.6% each) and chess (1.2%).*

*In SZS clubs, the most numerous sections were athletics (16.6%), volleyball<sup>6</sup> (14.5%), handball (8.7%) and football<sup>7</sup> (7.8%). In UKS 23.3% of persons practicing sports in sports sections were training football<sup>7</sup>, 15.8% volleyball<sup>6</sup>, 7.2% basketball, and 7.0% athletics. In religious clubs football<sup>7</sup> was a prevailing sport (43.7%), with volleyball<sup>6</sup> (19.0%), table tennis (7.2%) and indoor football (6.0%) as also popular sports.*

*According to the index of persons practicing different sports in terms of 100 persons practicing sports in total in all sports sections, most athletes were training the following sports:*

- *football<sup>7</sup> in Opolskie voivodship – 55.7 (national average: 38.6),*
- *volleyball<sup>6</sup> in Świętokrzyskie voivodship - 11.7 (8.8),*
- *basketball in Podlaskie and Pomorskie voivodships - 5.8 each (4.5),*
- *athletics in Podlaskie voivodship - 10.1 (4.4),*
- *swimming in Śląskie voivodship - 5.1 (4.0),*
- *handball in Pomorskie voivodship - 6.8 (3.8).*

*In 2014 the coaching staff in sports clubs (including those working on a voluntary basis) consisted of 49.0 thousand persons. 32.1% of them were coaches, 49.1% instructors and 19% other persons running sports classes. Compared with*

---

<sup>4</sup> *Excluding water polo.*

<sup>5</sup> *Excluding ice hockey and curling.*

<sup>6</sup> *Excluding beach volleyball.*

<sup>7</sup> *Excluding indoor and beach football.*

2012 the number of coaching staff decreased by 1.1%, with the number of coaches higher by 8.3%, instructors lower by 1.4%, and other persons running sports lower by 13.1%.

In 2014, the highest number of coaches and instructors was training athletes in clubs of Mazowieckie voivodship (12.2% and 11.5%, respectively), whereas the lowest number was in clubs of Świętokrzyskie voivodship (2.0% and 2.4%). There were more than 5 members of coaching staff (instructors, coaches or other persons running sports classes) per every 100 persons practising sports in Poland, and this indicator was at the similar level as in 2012. The highest rate was in Podlaskie voivodship (over 6) and the lowest in Małopolskie voivodship (just under 5).

There were 24 persons practising sports per 1000 inhabitants of Poland in 2014. In comparison with 2012, this rate was at the same level, and similarly as in previous years it was the highest in Podkarpackie voivodship and amounted to 34. The following were also above the national average: Małopolskie voivodship (31), Opolskie voivodship (27), Dolnośląskie and Zachodniopomorskie voivodships (26) as well as Kujawsko-Pomorskie voivodship (25). The lowest rate was recorded in Świętokrzyskie voivodship (16) and Pomorskie voivodship (18).

Compared with 2012, there were no significant changes in particular voivodships.

The rate of youth up to age of 18 per 1000 persons in this age group was 87 for Poland (in 2012 it was lower and stood at 85). It was the highest in Podkarpackie voivodship (116) and Małopolskie voivodship (102), and the lowest in Pomorskie voivodship (63) and Świętokrzyskie voivodship (66).

Comparing the years 2012 and 2014 it was observed that there was increase 11 voivodships<sup>8</sup>, with the highest ones in Podkarpackie, Warmińsko-Mazurskie and Wielkopolskie voivodships (by 6 per mille points). In Lubelskie voivodship the rate did not change, whereas the remaining four voivodships<sup>9</sup> recorded slight decreases, with the highest one in Małopolskie voivodships (by 7 per mille point).

---

<sup>8</sup> Dolnośląskie, Kujawsko-Pomorskie, Lubuskie, Łódzkie, Mazowieckie, Podkarpackie, Pomorskie, Śląskie, Warmińsko-Mazurskie, Wielkopolskie, Zachodniopomorskie voivodships.

<sup>9</sup> Małopolskie, Opolskie, Podlaskie, Świętokrzyskie voivodships.

### ***Polish sports associations***

*In 2014, 70 sports associations and 602 district sports associations were active in Poland. In comparison with 2012, the number of Polish sports associations changed. The Polish Radioorienteeing Sport Federation lost its status of a sports associations, Polish Snowboard Association merged with the Polish Ski Federation, and the Polish Deaf Sports Association as well as the Polish Bobsleigh and Skeleton Federation were established.*

*There were 46.1 thousand judges registered in sports associations, of whom 3.6% were judges holding the international class. 17.3% of judges were females (15.7% of judges holding the international class). Most judges were football referees (20.6%). A large proportion of judges was in sport shooting (12.6%), angling (10.0%) and swimming (6.7%). Female judges were prevailing in sports practiced mostly by women, that is rhythmic gymnastics (100%), synchronized swimming (96.5%), figure skating (72.9%) or sport acrobatics (72.2%).*

*In 2014 representatives of Polish sports associations appointed 10036 members of the national team, of whom 36.9% were women and 44.6% juniors. Compared with 2013 there was an increase in the number of Polish representatives (by 11.8%). Both the number of women and members of the national team in junior categories increased. The highest number of members of the national team in 2014 was in the Polish Cycling Federation (956 representatives), Karate Federation of Poland (746) and the Polish Hockey Association (539). In 2013 the representation of Polish Cycling Federation was also the largest. In the junior categories the most representatives came from the Polish Cycling Federation (420), Polish Football Association (310), and the Polish Hockey Association (292).*

### ***Sports facilities***

*In 2014, Polish athletes have at their disposal 2386 stadiums (by 6.6% more than in 2010), of which 57.3% were football stadiums, 39.4% multipurpose stadiums, 2.2% athletic stadiums and 1.1% speedway and rugby stadiums. Most stadiums*

operated in the southern voivodships - in Podkarpackie voivodship (14.8%), Małopolskie voivodship (10.3%), Śląskie voivodship (8.6%) and Dolnośląskie voivodship (7.2%) as well as in Wielkopolskie voivodship (9.5%) and Mazowieckie voivodship (7.7%). The lowest number of stadiums was in Podlaskie, Świętokrzyskie and Lubuskie voivodships (2%, 2.9% and 3.2%, respectively). Stadiums with the number of seats up to 3,000 were the dominant ones (91.4%). Five stadiums (two football stadiums and three multipurpose stadiums) had more than 40,000 seats and were located in Dolnośląskie voivodship (Wrocław), Mazowieckie voivodship (Warszawa), Pomorskie voivodship (Gdańsk), Śląskie voivodship (Chorzów) and Wielkopolskie voivodship (Poznań). Out of all stadiums over 63% had certifications of approval<sup>10</sup>, and 31% were adapted for disabled practising people (41% for disabled spectators). The majority were new facilities, which were built or substantially modernized after 2000 - 80%. More than 3% of stadiums in the country dates from before 1960.

The number of sports fields for big games (6594) was almost three times higher than the number of stadiums in Poland. Similarly to 2010, almost all of them were football fields (99.3%). 10.3% of all the sports fields had synthetic surface. Similarly to stadiums, the highest number of sports fields for big games was in the southern voivodships – Dolnośląskie voivodship (12.5%), Małopolskie voivodship (10.1%), Śląskie voivodship (8.1%) and Podkarpackie voivodship (7.7%) as well as Wielkopolskie voivodship (11.8%). Over 70% of these facilities were built or substantially modernized after the year 2000.

One should also remember about football fields attached to schools. According to the Education Information System, there were as many as 9.5 thousand of them.

In 2014, there were also 2643 sports fields for small games (basketball, handball, beach handball, volleyball and beach volleyball), 2704 universal and multipurpose sports fields and 2039 tennis courts. The highest number of such facilities was in Wielkopolskie voivodship (12.4%) and Dolnośląskie voivodship

---

<sup>10</sup> Issued by the competent authority, e.g. the district or Polish sports association, an international sports federation.

(9.5%), whereas the lowest in Podlaskie voivodship (2.2%). In the case of sports fields for small games, the differences between the number of non-school and school facilities are much higher than in the case of football fields – such non-school facilities amounted to 17.5 thousand, which is seven times higher.

The analysis of results showed that in Poland there were 567 large multipurpose sports halls (measuring 44m x 22m and larger), i.e. 106 more than in 2010. Most halls of this type were in Mazowieckie voivodship - 72, and the least in Podlaskie voivodship – 12. Sports halls and gyms smaller in size (which are not school facilities) also were prevailing ones in Mazowieckie voivodship (12.4%), whereas in Świętokrzyskie voivodship their proportion was the lowest – 2.1%. The majority of sports halls and gyms (ca. 71%) was built or substantially modernized after the year 2000. These are, however, kinds of facilities that most frequently occur in schools - considering all the sports halls and gyms including the school ones, as much as 90.2% of these facilities is attached to schools. 25 large sports halls had the audience with the number of seats over 3000 – they were located in Dolnośląskie voivodship (Lubin, Wrocław, Zgorzelec), Kujawsko-Pomorskie voivodship (Bydgoszcz, Toruń, Włocławek), Lubelskie voivodship (Lublin), Lubuskie voivodship (Zielona Góra), Łódzkie voivodship (2 halls in Łódź), Małopolskie voivodship (Kraków), Mazowieckie voivodship (Warszawa, Płock), Podkarpackie voivodship (Rzeszów), Pomorskie voivodship (Gdynia and 2 halls in Gdańsk), Śląskie voivodship (Bielsko-Biala, Jastrzębie-Zdroj, Katowice, Częstochowa), Świętokrzyskie voivodship (Ostrowiec Świętokrzyski, Kielce), Wielkopolskie voivodship (Poznań) and Zachodniopomorskie (Szczecin).

In 2014, there were 521 non-school indoor swimming pools and 236 school indoor swimming pools in Poland. Swimming pools measuring 25x12m or larger were the dominating ones - 56.7%. There were 12 indoor swimming pools measuring 50x25m (in Wrocław, Gorzów Wielkopolski, Opole, Dębica, Gliwice, Jaworzno, Ostrowiec Świętokrzyski, Olsztyn, Poznań, Szczecin and 2 swimming pools in Warszawa). The highest number of indoor swimming pools was in Śląskie voivodship (16.5%) and Mazowieckie voivodship (13.7%), whereas the lowest in Lubuskie



voivodship (1.8%) and Podlaskie voivodship (2.8%). Among the non-school swimming pools almost 56.8% had seats, and 71.8% were adapted for disabled practising people. The vast majority of these facilities (77%) was built or modernized after the year 2000.

Winter sports enthusiasts had at their disposal 250 artificially frozen ice rinks, 18 ski jumps, 12 toboggan runs, 7 skating tracks and 262.4 km of ski runs and 767.8 km of cross-country ski tracks. Ice rinks were located throughout Poland, with most of them situated in Mazowieckie voivodship (18%) and Śląskie voivodship (15.2%). Ski runs and ski jumps were characteristic of southern voivodships (Podkarpackie, Małopolskie, Śląskie and Dolnośląskie voivodships), which natural lie of the land creates favourable conditions for practising these sports. Cross-country ski tracks were also located mostly in southern voivodships (Dolnośląskie voivodship - 39%, Małopolskie voivodship - 33%, Śląskie voivodship - 7.5%, Podkarpackie voivodship - 1.9%) as well as in Warmińsko-Mazurskie voivodship (12.8%) and Podlaskie voivodship (3.9%). This kind of sport, however, was also practised in Lubelskie, Mazowieckie and Świętokrzyskie voivodships (values not exceeding 1.5% in these voivodships). In comparison with 2010, one can observe an increase in the number of ice rinks (by 51.5%), including indoor ice rinks (from 63 to 77). Also, the number of ski runs increased (by 52 km - mainly in Małopolskie and Śląskie voivodships), and above all cross-country ski tracks (by over 500 km - mainly in Dolnośląskie, Małopolskie, Podlaskie, Śląskie and Warmińsko-Mazurskie voivodships). Facilities for winter sports are relatively new, 86% of them were built or substantially modernized after the year 2000.

### **Physical education in Poland by voivodships**

On the basis of the analysis of relative measures of phenomena related to physical education in Poland it is observed that, similarly to previous years, in the categories: the number sports clubs, members of sports clubs, persons, females and

youth practising sports the highest values of relative measures were in Podkarpackie voivodship, followed by Małopolskie and Opolskie voivodships. Opolskie voivodships, however, recorded significantly lower share of females practising sports. The lowest values of relative measures were observed in Świętokrzyskie and Pomorskie voivodships.

**Table IV. Selected indicators describing phenomena related to physical education in Poland**

VOIVODSHIPS	Sports clubs	Members of sports clubs	Persons practising sports in sports clubs	Females practising sports in sports clubs per 1000 females	Youth up the age of 18 practising sports in sports clubs per 1000 persons aged up to 18	Stadiums and sports fields for big games	Sports halls and gyms (including non-school ones)	Indoor swimming pools (including non-school ones)
	per 1000 inhabitants				per 10 thous. inhabitants			
<b>POLAND</b> .....	<b>0,36</b>	<b>24</b>	<b>24</b>	12	87	2,3	5,5	0,20
Dolnośląskie .....	0,43	26	26	10	91	3,4	4,8	0,20
Kujawsko-pomorskie .....	0,38	25	25	13	92	1,9	5,3	0,24
Lubelskie .....	0,34	23	21	11	83	1,8	6,0	0,19
Lubuskie .....	0,42	25	24	11	86	3,3	5,0	0,14
Łódzkie .....	0,34	23	22	11	87	1,9	5,4	0,16
Małopolskie .....	0,42	31	31	14	102	2,7	6,0	0,21
Mazowieckie .....	0,26	22	21	11	78	1,0	5,1	0,19
Opolskie .....	0,49	30	27	9	92	5,1	6,0	0,22
Podkarpackie .....	0,61	34	34	15	116	4,1	7,3	0,21
Podlaskie .....	0,37	23	22	13	88	1,3	5,4	0,18
Pomorskie .....	0,26	20	18	10	63	2,4	4,8	0,16
Śląskie .....	0,30	23	23	11	89	1,6	5,3	0,27
Świętokrzyskie .....	0,27	16	16	8	66	1,6	6,2	0,25
Warmińsko-mazurskie .....	0,37	23	23	12	85	2,3	5,8	0,17
Wielkopolskie .....	0,39	23	24	12	84	2,9	5,3	0,12
Zachodniopomorskie .....	0,42	27	26	13	101	3,5	4,9	0,17

Taking into account different components of sports infrastructure the following voivodships were the leaders according to relative measures (referred to 10 thousand inhabitants):

- Opolskie voivodship in stadiums and sports fields for big games;
- Podkarpackie voivodship in sports halls and gyms;
- Śląskie voivodship in swimming pools.

### **Rankings of powiats**

*Out of 380 powiats and cities with powiat status the analysis covered 76 powiats (urban and rural powiats) included in the upper quintile group according to the number of persons practicing sports in sports clubs. In terms of the number of persons practicing sports the following were ranked first, second and third: Warszawa (39.4 thousand), Kraków (28.0 thousand) and Wrocław (16.4 thousand). Altogether these three cities gathered 9.1%<sup>11</sup> of all persons practising sports in sports clubs in 2014. While looking at other leaders on the list up to position 19 (upper semi-decile group which constitutes 5% of the powiats with the highest number of persons practising sports in sports clubs) one can notice the following regularities:*

- *13 voivodship cities (14 cities with powiat status) were among 19 powiats ranked the highest,*
- *concentration of persons practising sports in sports clubs – there were 23.4%<sup>12</sup> of all persons practising sports (15.6% of sports clubs) per 19 powiats belonging to the upper semi-decile group,*
- *two out of five rural powiats are located in Małopolskie voivodship (Krakowski and Nowosądecki powiats), two in Podkarpackie voivodship (Mielecki and Dębicki powiats) and one in Wielkopolskie voivodship (Poznański powiat),*

*The analysis of the whole upper quintile group shows that 20% of the powiats with the highest number of persons practising sports embrace around 47.7% of all persons practising sports in sports clubs and 39.3% of sports clubs, with the share of population equal to 42.6%.*

*The highest number of powiats and cities with powiat status came from three southern voivodships: Śląskie voivodship (15), Małopolskie voivodship (14) and Podkarpackie voivodship (9). Podlaskie and Świętokrzyskie voivodships were represented by a single powiats.*

---

<sup>11</sup> *The share of these cities in the total population of Poland is 8%.*

<sup>12</sup> *The share of these powiats in the total population of Poland is 25.1%.*

*The analysis of the ranking of powiats according to the number of persons practising sports in sports clubs **per 10 thousand inhabitants** shows that:*

- *the leader is Choszczeński powiat from Zachodniopomorskie voivodship – 460 persons practicing sports per 10 thousand inhabitants, directly followed by powiats from Podkarpackie voivodship (Mielecki and Brzozowski powiats) and Małopolskie voivodship (Nowy Sącz city),*
- *in the upper decile group powiats from Podkarpackie voivodship (13 powiats out of 38 powiats) are prevailing,*
- *none of the powiats from Podlaskie voivodships is ranked in the upper quintile group,*
- *only three urban powiats with population over 200 thousand inhabitants are found in the upper quintile group (cities of Toruń, Kraków and Katowice).*

*Comparing the two rankings described above one can conclude that:*

- *7 powiats<sup>13</sup> are ranked in the upper decile groups of both rankings and 31 powiats in the upper quintile groups,*
- *only three powiats of the upper semi-decile group of the ranking according to the number of persons practising sports in sports clubs (Toruń city, Mielecki and Dębicki powiats) were at higher positions in the ranking according to the number of persons practising sports in sports clubs per 10 thousand population,*
- *the biggest differences in positions between of the ranking according to the number of persons practising sports in sports clubs and the ranking according to the number of persons practising sports in sports clubs per 10 thousand population were related to city of Gdańsk (positions 13 and 334), Bieszczadzki powiat (357, 44), Leski powiat (333, 52) and Wołomiński powiat (99, 370).*

---

<sup>13</sup> *Mielecki powiat, the city of Toruń, Dębicki, Jarosławski, Limanowski, Myślenicki powiats, the city of Kraków.*

**Table V. Places of powiats and cities with powiat status (upper quintile group) according to the number of persons practising sports in sports clubs in 2014**

Powiats	Clubs	Sections	Members of sports clubs	Persons practising sports	Persons practising sports per 10 thousand inhabitants	Place according to the number of		Place of powiat according to persons practising sports <sup>a</sup> in 2012
						persons practising sports	persons practising sports per 10 thousand inhabitants <sup>b</sup>	
<b>POLSKA</b> .....	<b>14 009</b>	<b>24 707</b>	<b>941 476</b>	<b>919 256</b>	<b>239</b>	<b>x</b>	<b>x</b>	<b>x</b>
<i>m.st. Warszawa</i> .....	275	547	42 643	39 420	227	1	197	1
<i>m. Kraków</i> .....	162	424	28 702	27 976	267	2	20	2
<i>m. Wrocław</i> .....	142	275	15 445	16 433	259	3	138	3
<i>m. Łódź</i> .....	161	324	15 577	14 978	212	4	233	4
<i>m. Poznań</i> .....	126	261	13 355	12 870	236	5	178	5
<i>m. Szczecin</i> .....	106	196	10 476	10 937	269	6	117	6
<i>m. Katowice</i> .....	100	199	10 255	9 927	329	7	39	9
<i>m. Białystok</i> .....	106	206	9 182	8 439	286	8	90	7
<i>m. Toruń</i> .....	77	135	8 162	8 287	408	9	6	13
<i>m. Bydgoszcz</i> .....	96	168	8 480	8 105	227	10	198	8
<i>poznański</i> .....	116	174	7 785	7 660	213	11	227	12
<i>krakowski</i> .....	108	178	7 931	7 231	269	12	114	11
<i>m. Gdańsk</i> .....	82	135	8 690	6 992	152	13	334	16
<i>m. Lublin</i> .....	79	148	7 211	6 635	194	14	263	10
<i>mielecki</i> .....	93	176	6 627	6 225	457	15	2	21
<i>m. Częstochowa</i> .....	77	166	6 737	6 174	268	16	120	18
<i>nowosądecki</i> .....	111	209	6 335	5 844	276	17	105	15
<i>m. Rzeszów</i> .....	76	160	5 986	5 793	313	18	54	14
<i>dębicki</i> .....	87	150	4 965	5 465	404	19	8	23
<i>tarnowski</i> .....	102	183	5 566	5 334	267	20	124	17
<i>nowotarski</i> .....	107	190	5 338	5 106	269	21	118	19
<i>piaseczyński</i> .....	44	76	4 515	5 066	291	22	82	32-33
<i>świdnicki (woj. dolnośląskie)</i> .....	68	104	4 762	5 031	314	23	53	29
<i>limanowski</i> .....	81	165	5 148	4 986	386	24	14	22
<i>rzeszowski</i> .....	100	177	5 517	4 965	298	25	74	26

<sup>a</sup> Symbol „-” indicates that a given powiat is below the upper quantile in the ranking of powiats in 2010. <sup>b</sup> The ranking concerns all 380 powiats.

**Table V. Places of powiats and cities with powiat status (upper quintile group) according to the number of persons practising sports in sports clubs in 2014 (cont.)**

Powiats	Clubs	Sections	Members of sports clubs	Persons practising sports	Persons practising sports per 10 thousand inhabitants	Place according to the number of		Place according to persons practising sports <sup>a</sup> in 2012
						persons practising sports	persons practising sports per 10 thousand inhabitants <sup>c</sup>	
<i>m. Gliwice</i> .....	46	79	4 711	4 855	263	26	132	45
<i>myślenicki</i> .....	68	121	4 727	4 802	386	27	15	31
<i>jaroslawski</i> .....	90	173	4 154	4 753	390	28	13	27
<i>m. Gdynia</i> .....	51	71	5 223	4 697	190	29	272	39
<i>m. Kielce</i> .....	46	76	4 617	4 579	230	30	187	40
<i>ostrowski (woj. wielkopolskie)</i> .....	98	189	4 443	4 488	278	31	103	37
<i>m. Zabrze</i> .....	38	58	4 517	4 413	249	32	157	24
<i>inowroclawski</i> .....	72	125	4 218	4 317	265	33	130	42
<i>wadowicki</i> .....	72	120	4 383	4 279	269	34	116	25
<i>m. Bielsko-Biala</i> .....	49	80	4 607	4 277	247	35	161	30
<i>oświęcimski</i> .....	63	92	4 400	4 262	275	36	107	28
<i>pilski</i> .....	69	154	3 637	4 203	305	37	67	47
<i>klodzki</i> .....	70	130	4 338	4 196	256	38	147	61
<i>zgierski</i> .....	64	98	4 221	4 149	251	39	153	32-33
<i>wroclawski</i> .....	79	98	4 163	4 065	310	40	57	56
<i>opolski (woj. opolskie)</i> ....	62	103	4 771	3 929	295	41	80	35
<i>nyski</i> .....	68	115	4 157	3 891	278	42	104	63
<i>cieszyński</i> .....	65	106	3 542	3 884	219	43	213	43
<i>m. Zielona Góra</i> .....	43	75	3 885	3 836	323	44	44	34
<i>stargardzki</i> .....	50	76	3 259	3 731	309	45	60	69
<i>krośnieński (woj. podkarpackie)</i> .....	84	138	3 808	3 726	332	46	32	44
<i>m. Tarnów</i> .....	40	65	3 235	3 723	334	47	31	67
<i>m. Włocławek</i> .....	55	131	3 559	3 708	325	48	42	50
<i>wielicki</i> .....	56	86	3 954	3 680	307	49	65	20

<sup>a</sup> Symbol „-” indicates that a given powiat is below the upper quintile in the ranking of powiats in 2010. <sup>b</sup> The ranking concerns all 380 powiats.

**Table V. Places of powiats and cities with powiat status (upper quintile group) according to the number of persons practising sports in sports clubs in 2014 (cont.)**

Powiats	Clubs	Sections	Members of sports clubs	Persons practising sports	Persons practising sports per 10 thousand inhabitants	Place according to the number of		Place according to persons practising sports <sup>a</sup> in 2012
						persons practising sports	persons practising sports per 10 thousand inhabitants <sup>c</sup>	
<i>m. Dąbrowa Górnicza</i> ....	25	33	2 649	3 664	297	50	78	-
<i>jasielski</i> .....	56	94	3 779	3 654	317	51	47	64
<i>lukowski</i> .....	66	181	3 881	3 620	332	52	33	48
<i>m. Nowy Sącz</i> .....	41	70	3 738	3 617	431	53	4	46
<i>wodzisławski</i> .....	57	90	3 998	3 600	228	54	194	62
<i>m. Olsztyn</i> .....	50	84	3 946	3 581	206	55	245	38
<i>m. Radom</i> .....	51	76	4 173	3 574	165	56	315	59
<i>m. Chorzów</i> .....	30	42	3 483	3 514	318	57	46	51
<i>miński</i> .....	51	108	3 410	3 468	230	58	188	-
<i>raciborski</i> .....	56	95	3 423	3 465	317	59	48	49
<i>m. Elbląg</i> .....	46	94	3 613	3 462	283	60	95	-
<i>gnieźnieński</i> .....	68	121	3 004	3 446	238	61	174	54
<i>garwoliński</i> .....	48	120	3 587	3 424	315	62	51	66
<i>gorlicki</i> .....	72	120	3 531	3 380	310	63	59	52
<i>m. Koszalin</i> .....	43	59	3 567	3 371	310	64	56	-
<i>tarnogórski</i> .....	50	70	3 509	3 348	242	65	167	-
<i>wejherowski</i> .....	43	66	3 417	3 343	161	66	318	72
<i>stalowowlowski</i> .....	55	93	3 499	3 321	307	67	64	57
<i>brzeski (woj. małopolskie)</i> .....	59	105	3 199	3 302	355	68	24	-
<i>m. Rybnik</i> .....	41	66	3 678	3 287	235	69	180	-
<i>pszczyński</i> .....	45	56	3 479	3 285	300	70	71	-
<i>sanocki</i> .....	56	117	2 832	3 243	338	71	28	53
<i>bielski (woj. śląskie)</i> .....	52	84	3 092	3 212	199	72	254	65
<i>m. Gorzów Wlkp.</i> .....	42	78	3 621	3 206	258	73-74	141	55
<i>m. Opole</i> .....	42	93	4 221	3 206	268	73-74	122	41
<i>m. Tychy</i> .....	25	41	1 463	3 200	249	75	159	-
<i>dzierżoniowski</i> .....	54	75	2 984	3 144	302	76	70	-

<sup>a</sup> Symbol „-” indicates that a given powiat is below the upper quantile in the ranking of powiats in 2010. <sup>b</sup> The ranking concerns all 380 powiats.

**Table VI. Places of powiats and cities with powiat status (upper quintile group) according to the number of persons practising sports in sports clubs per 10 thousands inhabitants in 2014**

Powiats	Clubs	Sections	Members of sports clubs	Persons practising sports	Persons practising sports per 10 thousand inhabitants	Place according to the number of	
						persons practising sports	persons practising sports per 10 thousand inhabitants
<b>POLSKA</b> .....	<b>14 009</b>	<b>24 707</b>	<b>94 1476</b>	<b>91 9256</b>	<b>239</b>	<b>x</b>	<b>x</b>
choszczeński .....	40	86	2 261	2 287	460	132	1
mielecki .....	93	176	6 627	6 225	457	15	2
brzozowski .....	58	140	2 942	2 926	442	89	3
m. Nowy Sącz .....	41	70	3 738	3 617	431	53	4
m. Zamość .....	26	75	2 860	2 781	427	93	5
m. Toruń .....	77	135	8 162	8 257	408	9	6
m. Sopot .....	19	25	2 597	1 524	405	223-224	7
dębicki .....	87	150	4 965	5 465	404	19	8
m. Skierniewice .....	19	31	1 694	1 958	402	159	9
opoczyński .....	43	107	2 606	3 116	401	80	10
lubaczowski .....	41	82	2 100	2 258	397	134	11
m. Przemyśl .....	37	105	2 773	2 495	393	111	12
jarosławski .....	90	173	4 154	4 753	390	28	13
limanowski .....	81	165	5 148	4 986	386	24	14
myślenicki .....	68	121	4 727	4 802	386	27	15
polkowicki .....	42	52	2 417	2 428	384	115	16
szczecinecki .....	55	75	3 323	3 005	381	84-85	17
m. Ostrołęka .....	30	52	1 970	1 979	376	156	18
leżajski .....	47	88	2 665	567	367	107	19
m. Kraków .....	162	424	28 702	27 976	367	2	20
m. Tarnobrzeg .....	29	64	1 952	1 748	364	194-195	21
m. Biała Podlaska .....	22	59	2 151	2 073	361	149	22
złotoryjski .....	37	62	1 477	1 617	360	214	23
brzeski (woj. małopolskie) .....	59	105	3 199	3 302	355	68	24



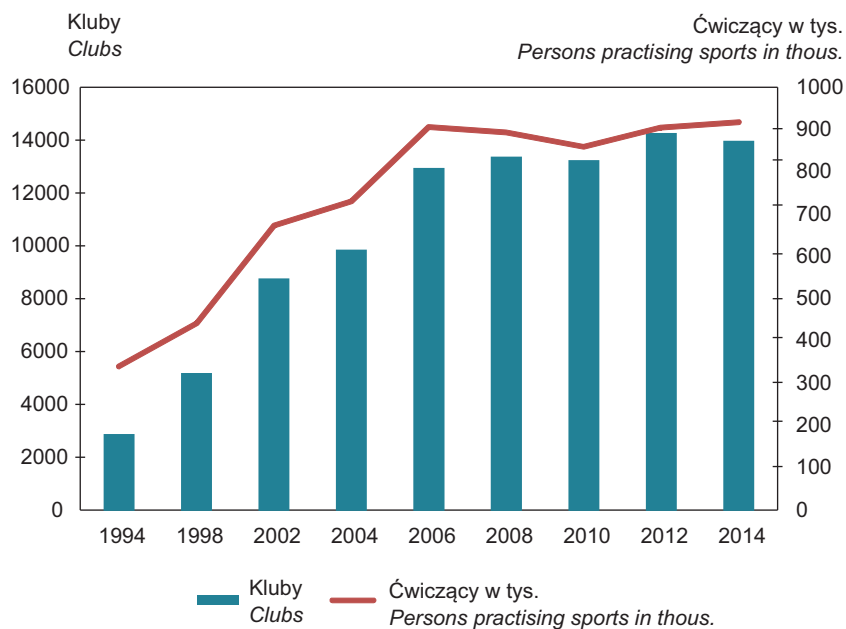
**Table VI. Places of powiats and cities with powiat status (upper quintile group) according to the number of persons practising sports in sports clubs per 10 thousands inhabitants in 2014 (cont.)**

Powiats	Clubs	Sections	Members of sports clubs	Persons practising sports	Persons practising sports per 10 thousand inhabitants	Place according to the number of	
						persons practising sports	persons practising sports per 10 thousand inhabitants
kamieński .....	29	45	1 694	1 689	354	200	25
m. Krosno .....	25	52	1 675	1 621	345	213	26
głubczycki .....	34	50	1 560	1 606	340	215-216	27
sanocki .....	56	117	2 832	3 243	338	71	28
iławski .....	47	97	3 240	3 137	337	78	29
sokolowski .....	24	51	1 405	1 859	335	173	30
m. Tarnów .....	40	65	3 235	3 723	334	47	31
krośnieński (woj. podkarpackie) .....	84	138	3 808	3 726	332	46	32
łukowski .....	66	181	3 881	3 620	332	52	33
niżański .....	47	91	2 130	2 234	332	136	34
sępoleński .....	27	49	1 439	1 375	331	251	35
świdwiński .....	25	38	1 675	1 600	331	218	36
tarnobrzeski .....	39	67	1 445	1 780	331	189	37
m. Jelenia Góra .....	39	52	2 786	2 690	330	101	38
m. Katowice .....	100	199	10 255	9 927	329	7	39
człuchowski .....	31	74	1 971	1 873	328	170	40
krapkowicki .....	39	50	2 196	2 120	327	144	41
m. Włocławek .....	55	131	3 559	3 708	325	48	42
przeworski .....	52	94	2 363	2 563	324	108	43
m. Zielona Góra .....	43	75	3 885	3 836	323	44	44
bieszczadzki .....	14	26	629	706	319	357	45
m. Chorzów .....	30	42	3 483	3 514	318	57	46
jasielski .....	56	94	3 779	3 654	317	51	47
raciborski .....	56	95	3 423	3 465	317	59	48
włoszczowski .....	25	56	1 306	1 462	317	235	49

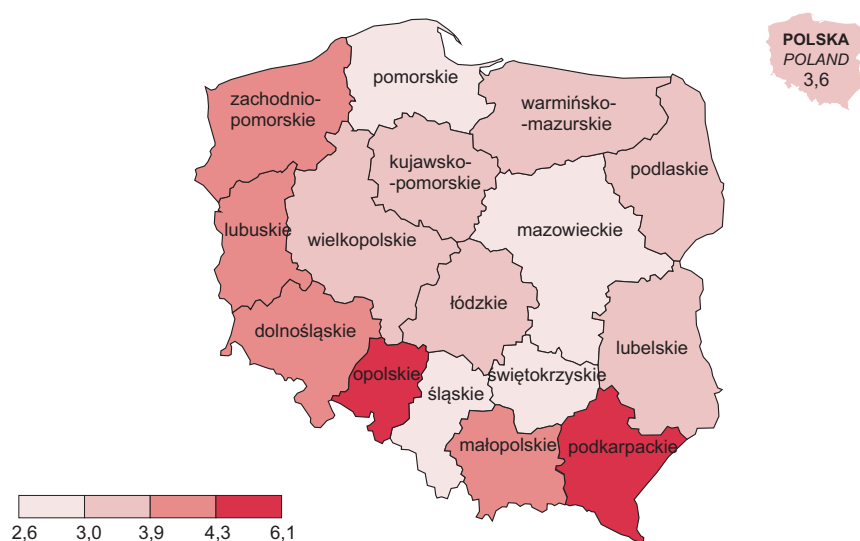
**Table VI. Places of powiats and cities with powiat status (upper quintile group) according to the number of persons practising sports in sports clubs per 10 thousands inhabitants in 2014 (cont.)**

Powiats	Clubs	Sections	Members of sports clubs	Persons practising sports	Persons practising sports per 10 thousand inhabitants	Place according to the number of	
						persons practising sports	persons practising sports per 10 thousand inhabitants
<i>m. Leszno</i> .....	35	58	2 414	2 041	316	151	50
<i>garwoliński</i> .....	48	120	3 587	3 424	315	62	51
<i>leski</i> .....	16	25	860	845	315	333	52
<i>świdnicki (woj. dolnośląskie)</i> .....	68	104	4 762	5 031	314	23	53
<i>m. Rzeszów</i> .....	76	160	5 986	5 793	313	18	54
<i>szamotulski</i> .....	47	79	2 535	2 797	311	92	55
<i>m. Koszalin</i> .....	43	59	3 567	3 371	310	64	56
<i>wrocławski</i> .....	79	98	4 163	4 065	310	40	57
<i>strzelecki</i> .....	39	58	2 615	2 351	310	121	58
<i>gorlicki</i> .....	72	120	3 531	3 380	310	63	59
<i>stargardzki</i> .....	50	76	3 259	3 731	309	45	60
<i>wolsztyński</i> .....	34	53	1 932	1 761	309	191	61
<i>chełmiński</i> .....	30	46	1 958	1 622	309	212	62
<i>rawicki</i> .....	27	42	1 898	1 857	307	174	63
<i>stalowowolski</i> .....	55	93	3 499	3 321	307	67	64
<i>wielicki</i> .....	56	86	3 954	3 680	307	49	65
<i>ełcki</i> .....	38	70	2 669	2 745	305	98	66
<i>pilski</i> .....	69	154	3 637	4 203	305	37	67
<i>kolbuszowski</i> .....	42	64	1 997	1 904	304	164	68
<i>m. Siedlce</i> .....	27	76	2 506	2 323	303	126	69
<i>dzierżoniowski</i> .....	54	75	2 984	3 144	302	76	70
<i>pszczyński</i> .....	45	56	3 479	3 285	300	70	71
<i>strzeliński</i> .....	32	38	1 243	1 328	300	262-263	72
<i>miechowski</i> .....	32	58	1 216	1 486	298	230	73
<i>rzeszowski</i> .....	100	177	5 517	4 965	298	25	74
<i>tomaszowski (woj. lubelskie)</i> .....	37	90	2 625	2 573	298	106	75
<i>lubliniecki</i> .....	33	49	2 472	2 289	297	130	76

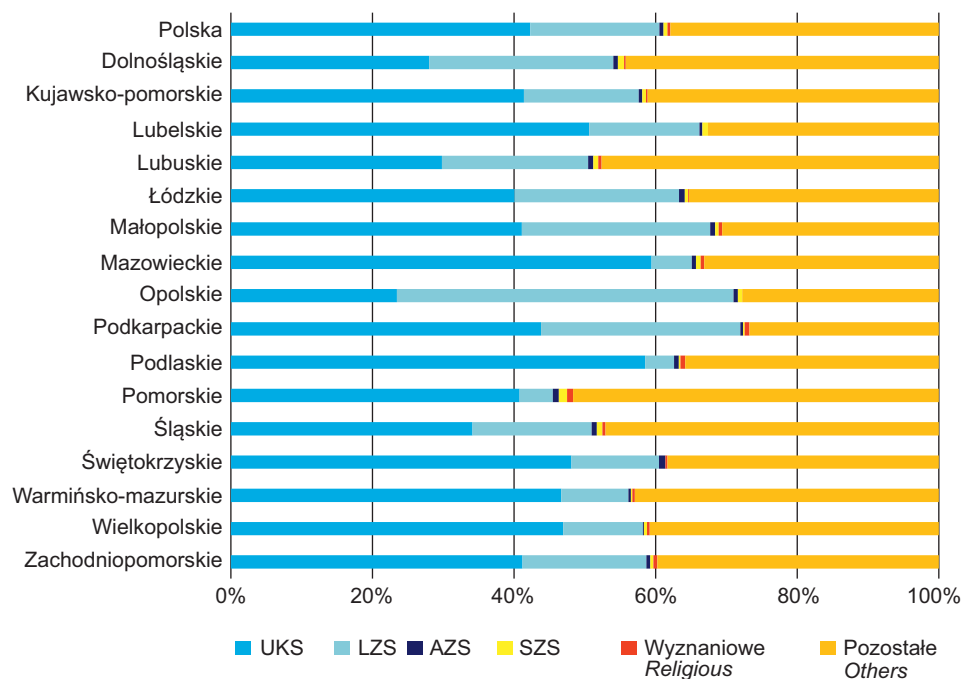
Wykres 1. Kluby sportowe i ćwiczący w klubach sportowych w latach 1994-2014  
 Chart 1. Sports clubs and persons practising sports in sports clubs in 1994-2014



Mapa 1. Kluby sportowe na 10 tys. mieszkańców według województw w 2014 r.  
 Map 1. Sports clubs per 10 thous. inhabitants by voivodships in 2014

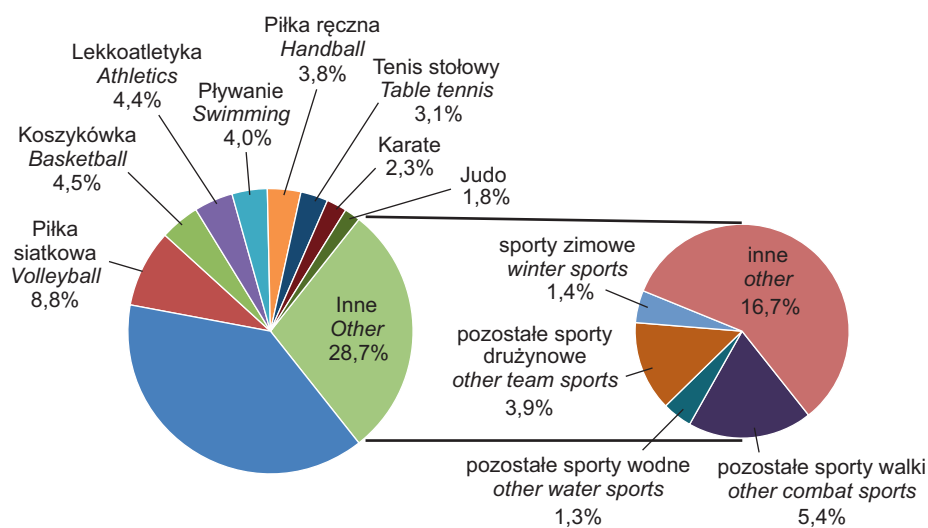


Wykres 2. Kluby sportowe według województw i pionów sportowych w 2014 r.  
 Chart 2. Sports clubs by voivodships and sports departments in 2014



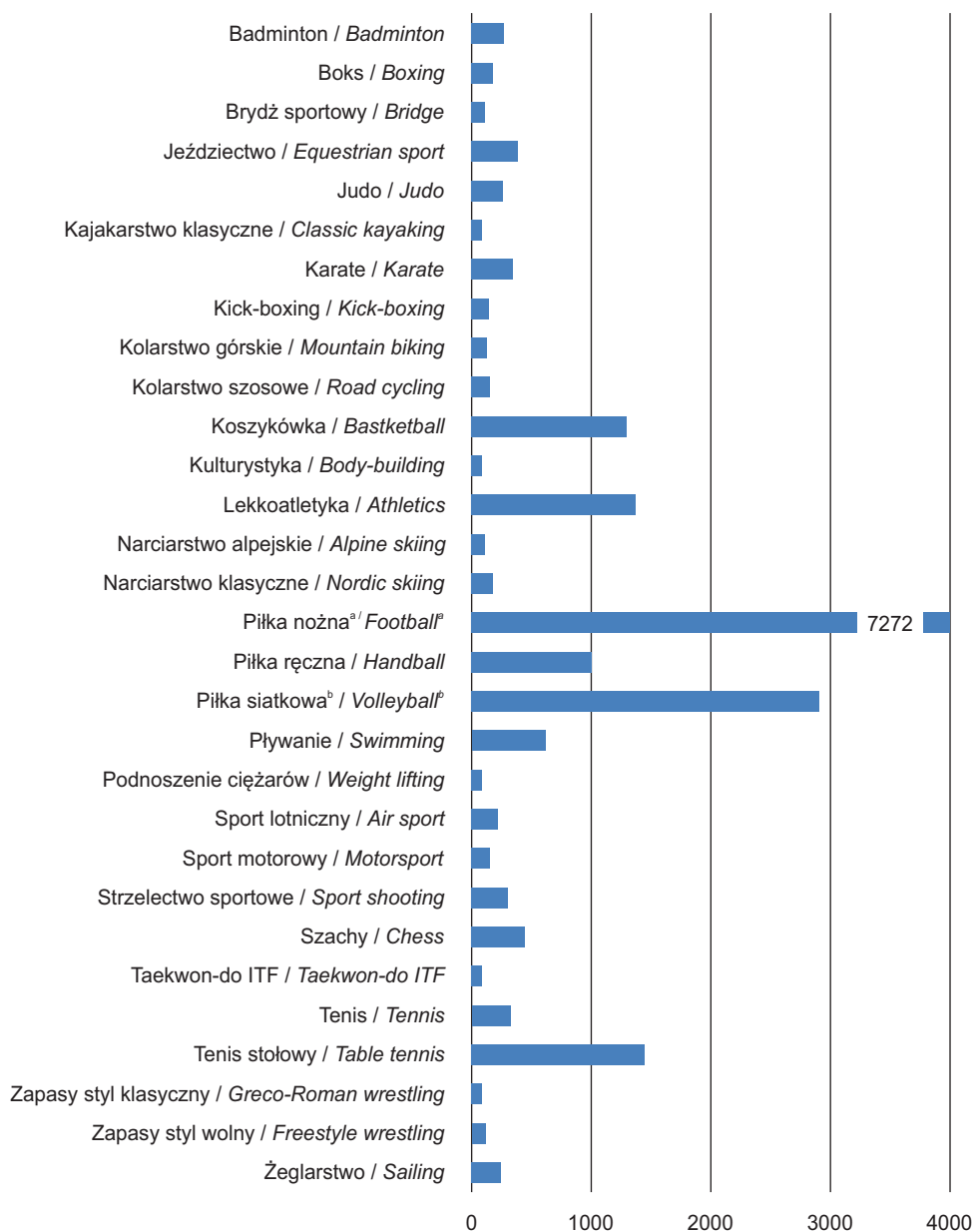
Wykres 3. Ćwiczący w klubach sportowych według wybranych rodzajów sportów w 2014 r.

Chart 3. Persons practising sports in sports clubs by selected kinds of sports in 2014



Wykres 4 - Sekcje sportowe w klubach sportowych według  
wybranych rodzajów sportów w 2014 r.

Chart 4. Sports sections in sports clubs by selected kinds of sports in 2014

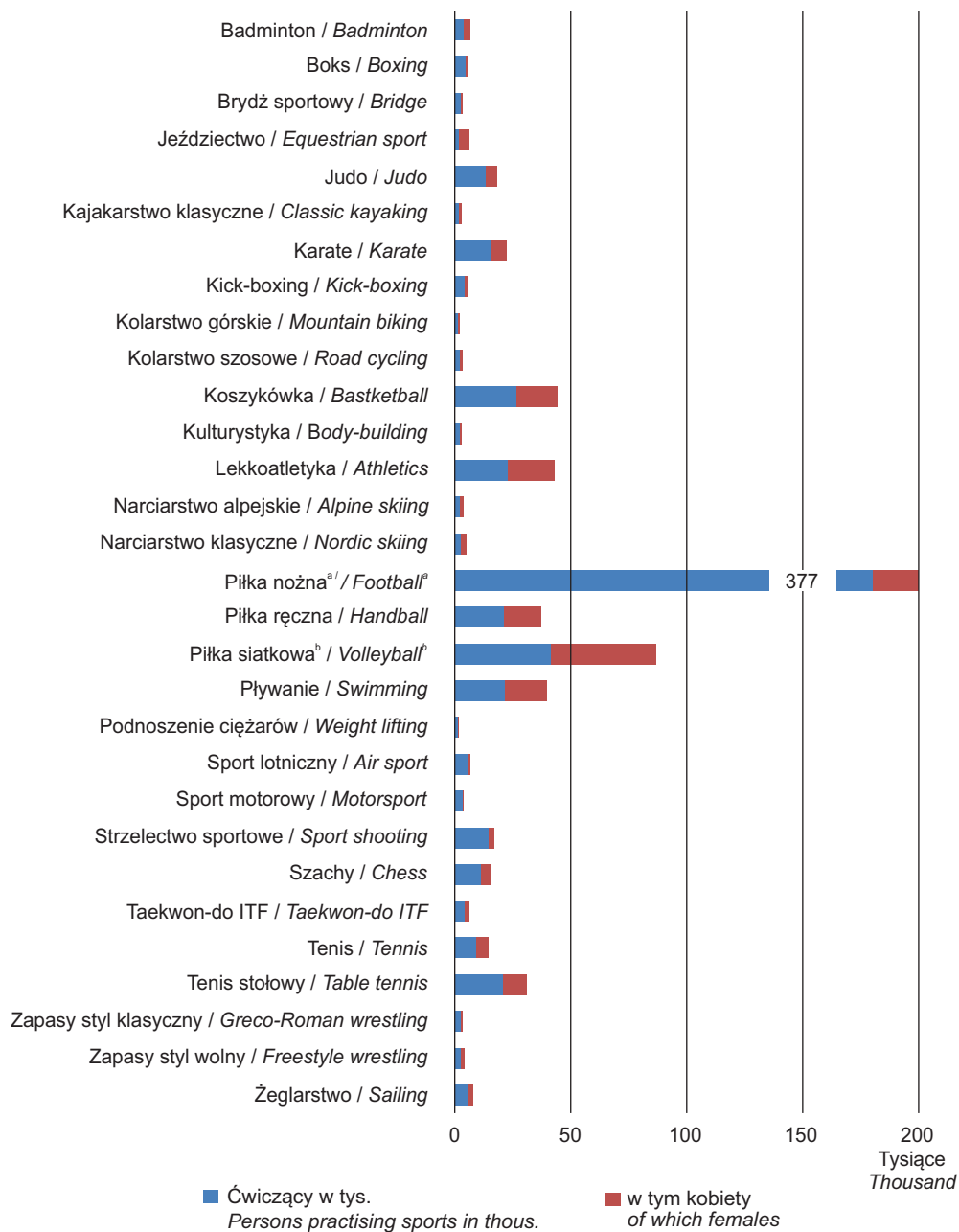


<sup>a</sup> Bez piłki nożnej halowej i piłki nożnej plażowej. <sup>b</sup> Bez piłki siatkowej plażowej.

<sup>a</sup> Excluding indoor football and beach football. <sup>b</sup> Excluding beach volleyball.

Wykres 5 - Ćwiczący w sekcjach sportowych według  
wybranych rodzajów sportów w 2014 r.

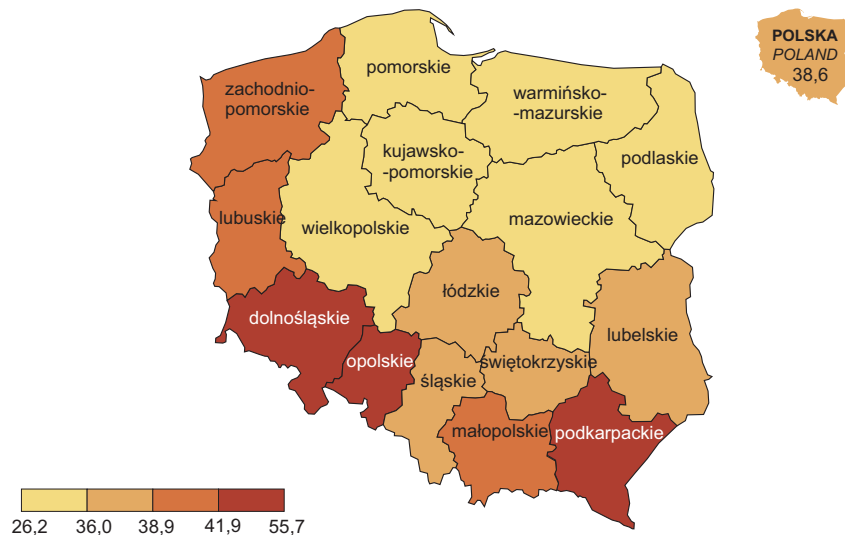
Chart 5. Persons practising sports in sports sections  
by selected kinds of sports in 2014



<sup>a</sup> Bez piłki nożnej halowej i piłki nożnej plażowej. <sup>b</sup> Bez piłki siatkowej plażowej.  
<sup>a</sup> Excluding indoor football and beach football. <sup>b</sup> Excluding beach volleyball.

Mapa 2. Ćwiczący piłkę nożną<sup>a</sup> na 100 ćwiczących w sekcjach sportowych według województw w 2014 r.

Map 2. Persons practising football<sup>a</sup> per 100 persons practising sports in sports sections by voivodships in 2014

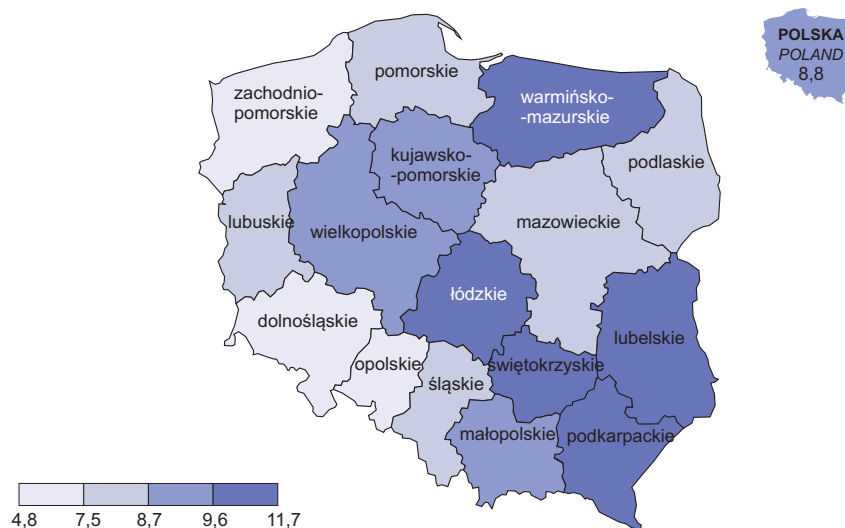


<sup>a</sup> Bez piłki nożnej halowej i piłki nożnej plażowej.

<sup>a</sup> Excluding indoor football and beach football.

Mapa 3. Ćwiczący piłkę siatkową<sup>a</sup> na 100 ćwiczących w sekcjach sportowych według województw w 2014 r.

Map 3. Persons practising volleyball<sup>a</sup> per 100 persons practising sports in sports sections by voivodships in 2014

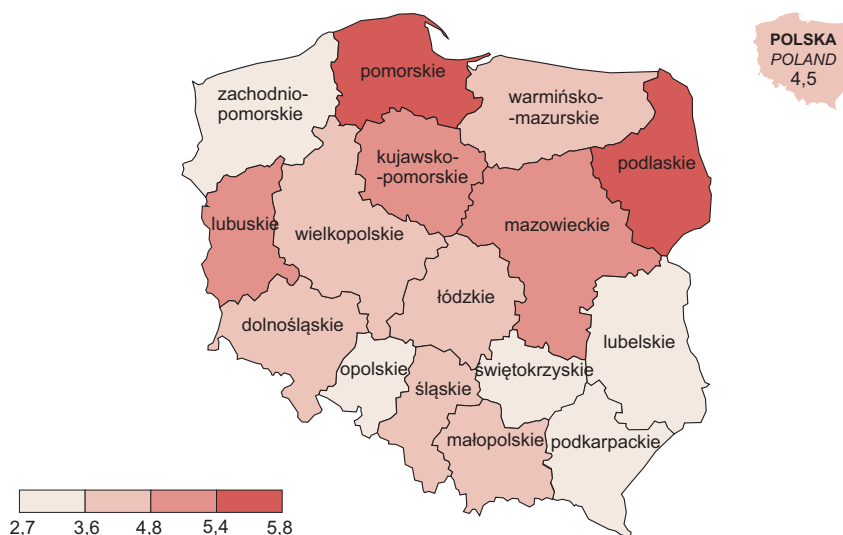


<sup>a</sup> Bez piłki siatkowej plażowej.

<sup>a</sup> Excluding beach volleyball.

Mapa 4. Ćwiczący koszykówkę na 100 ćwiczących w sekcjach sportowych według województw w 2014 r.

Map 4. Persons practising basketball per 100 persons practising sports in sports sections by voivodships in 2014



Mapa 5. Ćwiczący lekkoatletykę na 100 ćwiczących w sekcjach sportowych według województw w 2014 r.

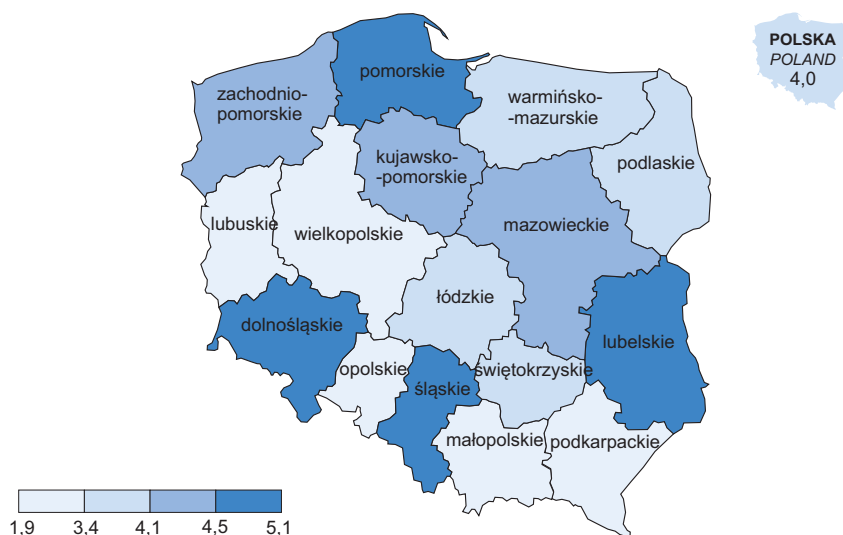
Map 5. Persons practising athletics per 100 persons practising sports in sports sections by voivodships in 2014





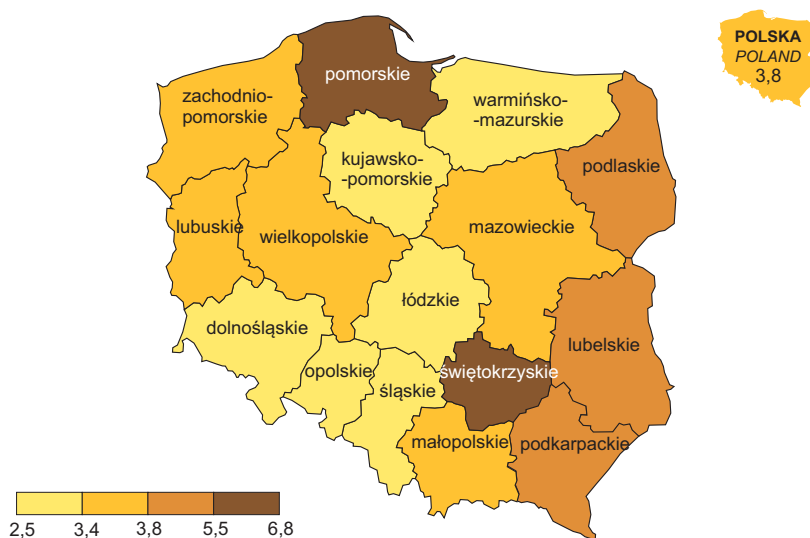
Mapa 6. Ćwiczący pływanię na 100 ćwiczących w sekcjach sportowych według województw w 2014 r.

Map 6. Persons practising swimming per 100 persons practising sports in sports sections by voivodships in 2014

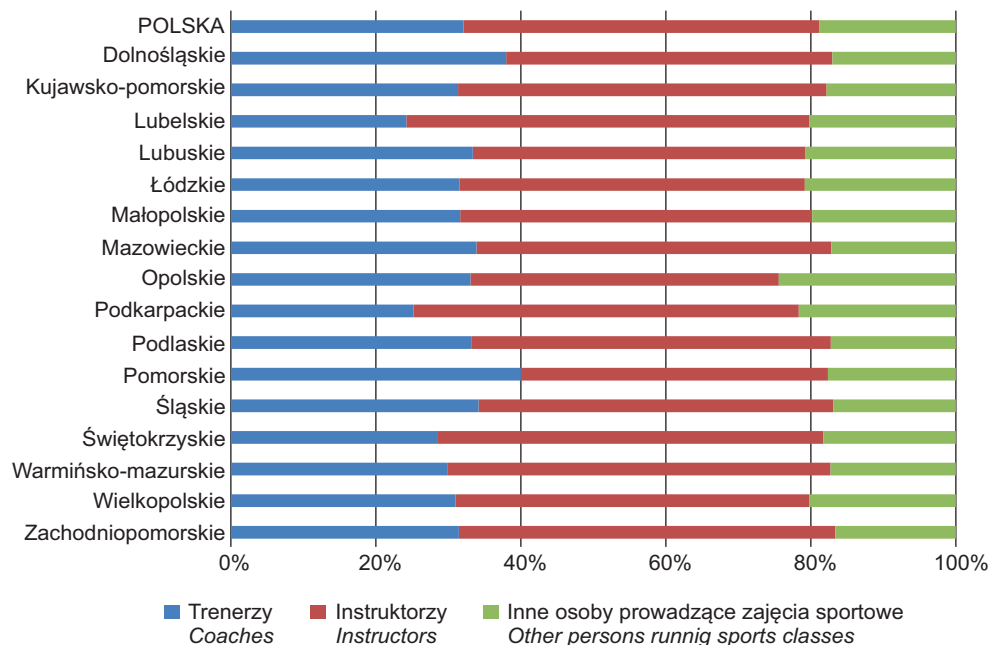


Mapa 7. Ćwiczący piłkę ręczną na 100 ćwiczących w sekcjach sportowych według województw w 2014 r.

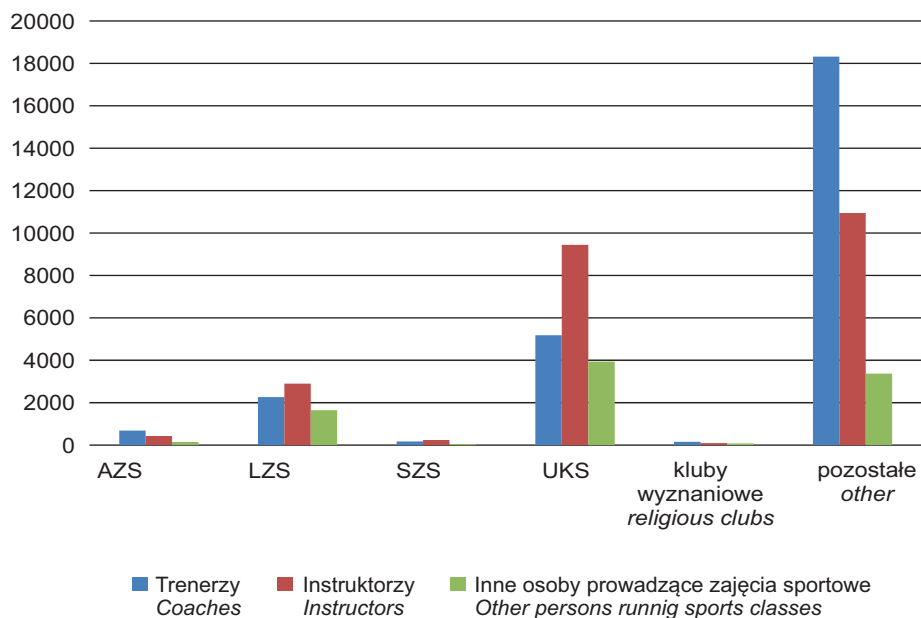
Map 7. Persons practising volleyball 100 persons practising sports in sports sections by voivodships in 2014



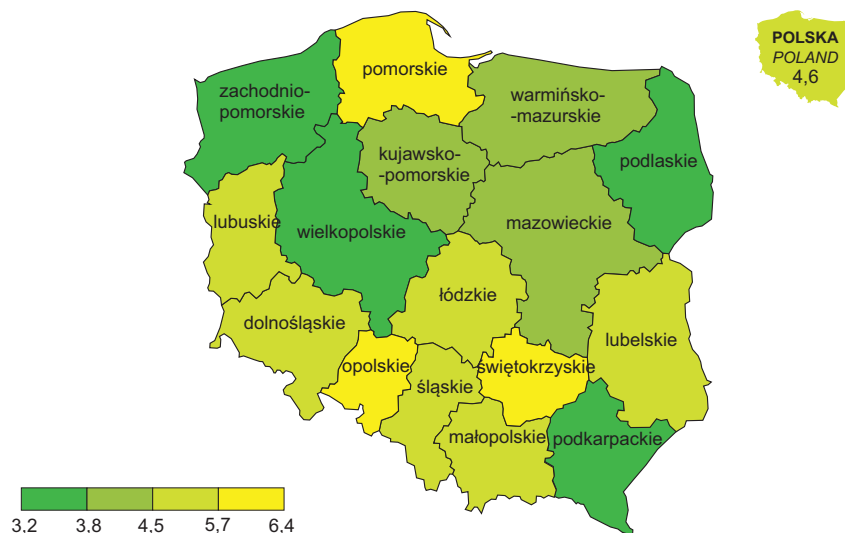
Wykres 6 - Kadra szkoleniowa w klubach sportowych według województw w 2014 r.  
 Chart 6. Coaching staff in sports clubs by voivodship in 2014



Wykres 7 - Kadra szkoleniowa według pionów sportowych w 2014 r.  
 Chart 7. Coaching staff by sports departments in 2014

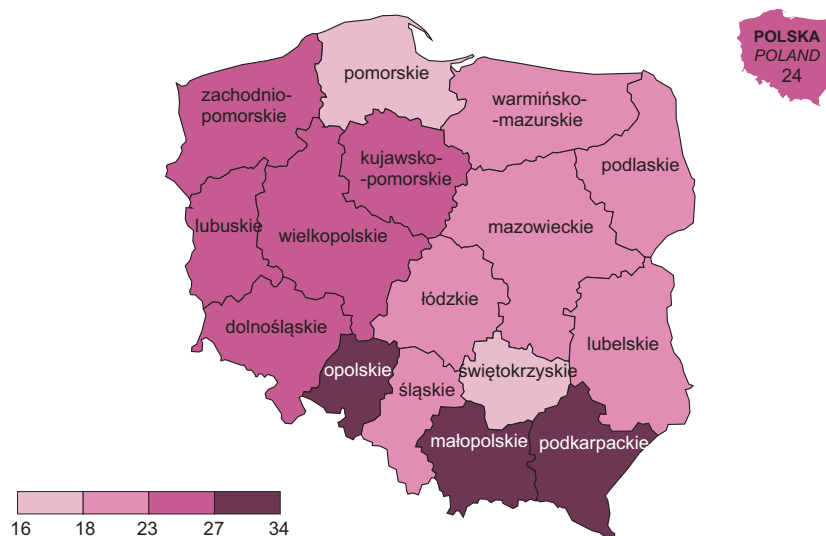


Mapa 8. Liczba szkół<sup>a</sup> przypadająca na 1 UKS według województw w 2014 r.  
 Map 8. Number of schools<sup>a</sup> per 1 UKS by voivodships in 2014



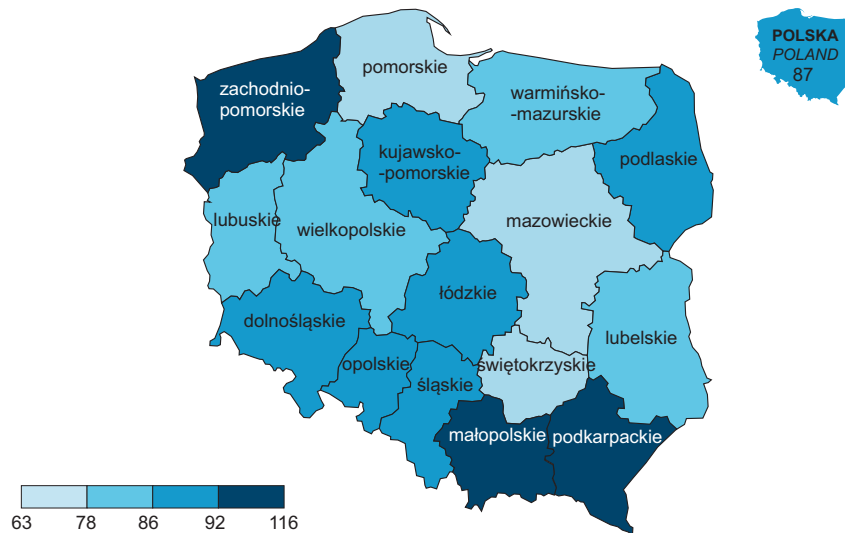
<sup>a</sup> Łącznie ze szkołami specjalnymi. <sup>a</sup> Including special schools.

Mapa 9. Ćwiczący w klubach sportowych na 1000 ludności według województw w 2014 r.  
 Map 9. Persons practising sports per 1000 population by voivodships in 2014

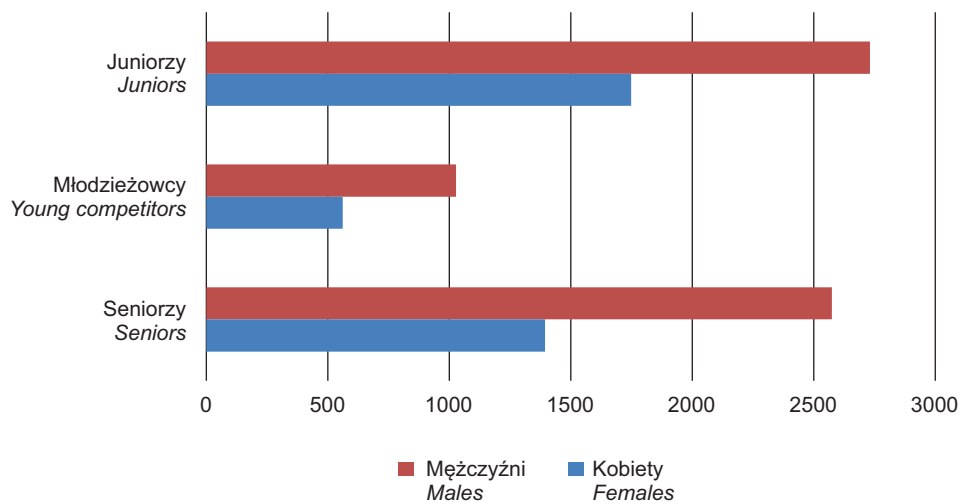


Mapa 10. Młodzież w wieku do 18 lat ćwicząca w klubach sportowych na 1000 osób w wieku do 18 lat według województw w 2014 r.

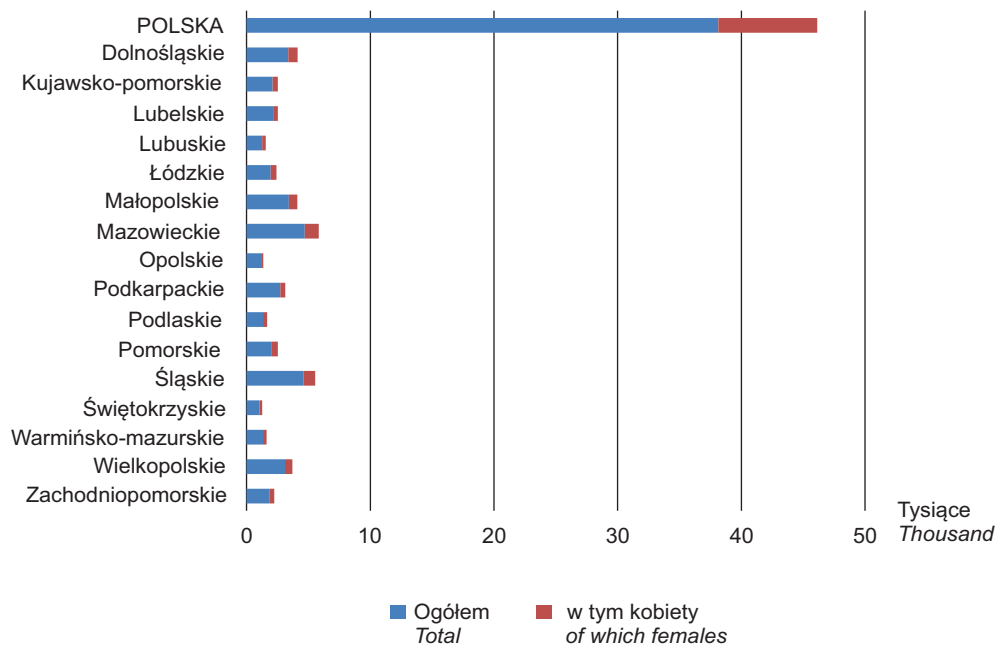
Map 10. Youth aged up to 18 practising sports in sports clubs per 1000 persons aged up to 18 by voivodships in 2014



Wykres 8. Reprezentanci Polski w 2014 r.  
Chart 8. Polish representatives in 2014



Wykres 9. Sędziowie sportowi według województw w 2014 r.  
 Chart 9. Sports judges by voivodship in 2014



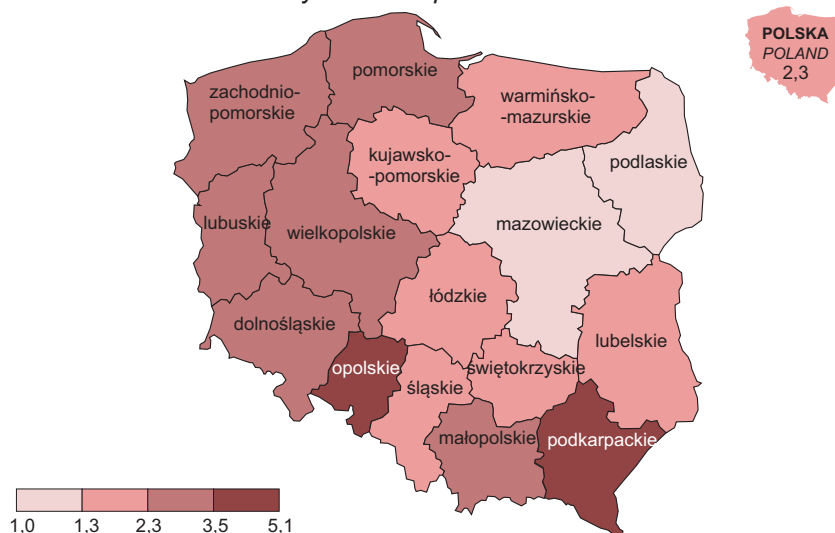
Mapa 11. Uczniowie szkół sportowych i mistrzostwa sportowego na 1000 uczniów ogółem według województw w 2014 r.

Map 11. Students of sports schools and sports championship schools per 1000 students by voivodships in 2014



Mapa 12. Stadiony i boiska do gier wielkich<sup>a</sup> na 10 tys. mieszkańców według województw w 2014 r.

Map 12. Stadiums and sports fields for big games<sup>a</sup> per 10 thous. inhabitants by voivodships in 2014



<sup>a</sup> Bez przyszkolnych boisk piłkarskich. <sup>a</sup> Excluding school football pitches.

Mapa 13. Hale sportowe i sale gimnastyczne<sup>a</sup> na 10 tys. mieszkańców według województw w 2014 r.

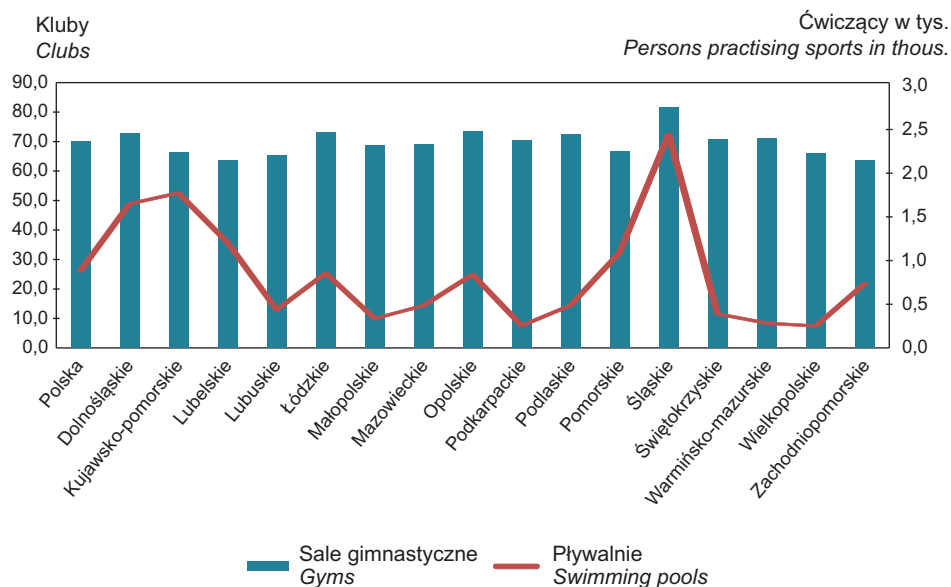
Map 13. Sports halls and gyms<sup>a</sup> per 10 thous. inhabitants by voivodships in 2014



<sup>a</sup> Łącznie z przyszkolnymi halami sportowymi i salami gimnastycznymi.

<sup>a</sup> Including school sports halls and gyms.

Wykres 10. Sale gimnastyczne i pływalnie na 100 szkół<sup>a</sup> według województw w 2014 r.  
 Chart 10. Sports gyms and swimming pools per 100 schools<sup>a</sup> by voivodships in 2014



<sup>a</sup> Łącznie ze szkołami specjalnymi.

<sup>a</sup> Including special schools.

Mapa 14. Pływalnie kryte<sup>a</sup> na 10 tys. mieszkańców według województw w 2014 r.  
 Map 14. Swimming pools<sup>a</sup> per 10 thous. inhabitants by voivodships in 2014

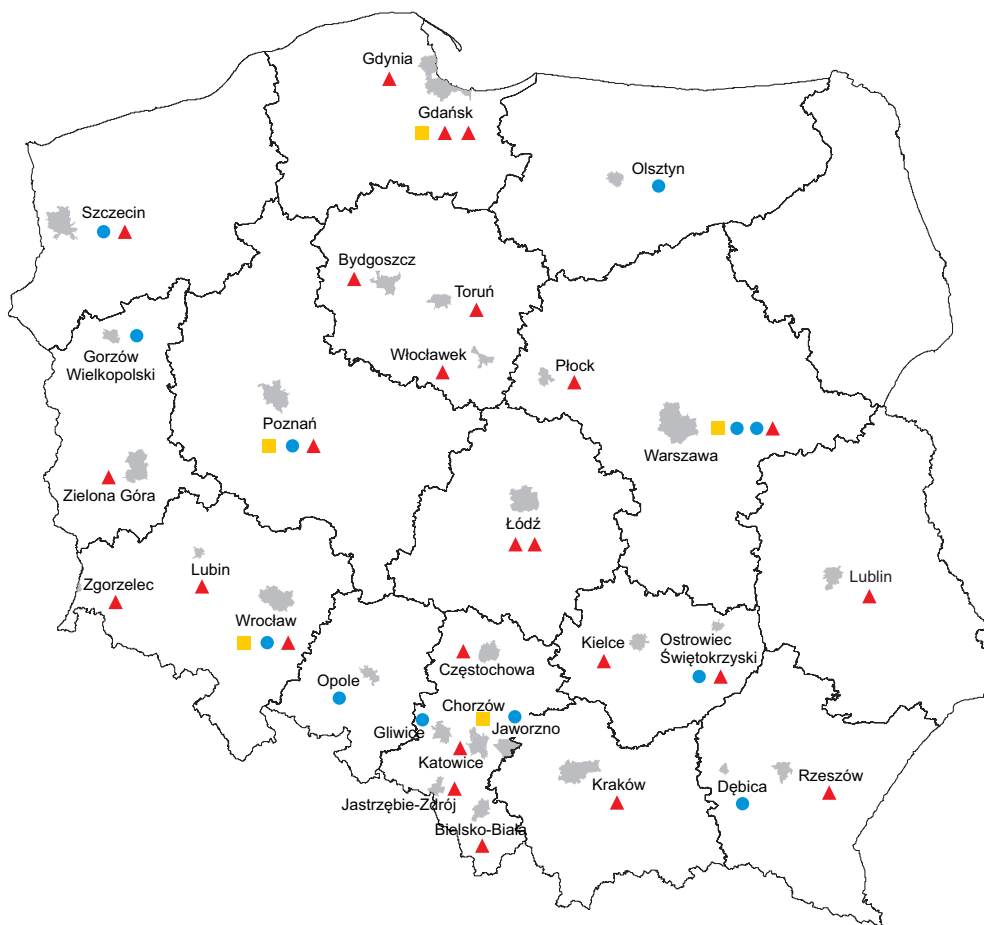


<sup>a</sup> Łącznie z przyszkolnymi pływalniami krytymi.

<sup>a</sup> Including school indoor swimming pools.

Mapa 15. Lokalizacja stadionów z widownią powyżej 40 tys. miejsc siedzących, pływalni krytych o wymiarach 50m x 25m oraz hal sportowych o wymiarach min 44m x 22m i widowni powyżej 3 tys. miejsc

Map 15. Location of stadiums with over 40 thousand seats, indoor swimming pools measuring 50m x 25m and sports halls measuring min. 44m x 22m and with over 3 thousand seats



■ Stadiony z widownią powyżej 40 tys. miejsc siedzących  
Stadiums with over 40 thousand seats

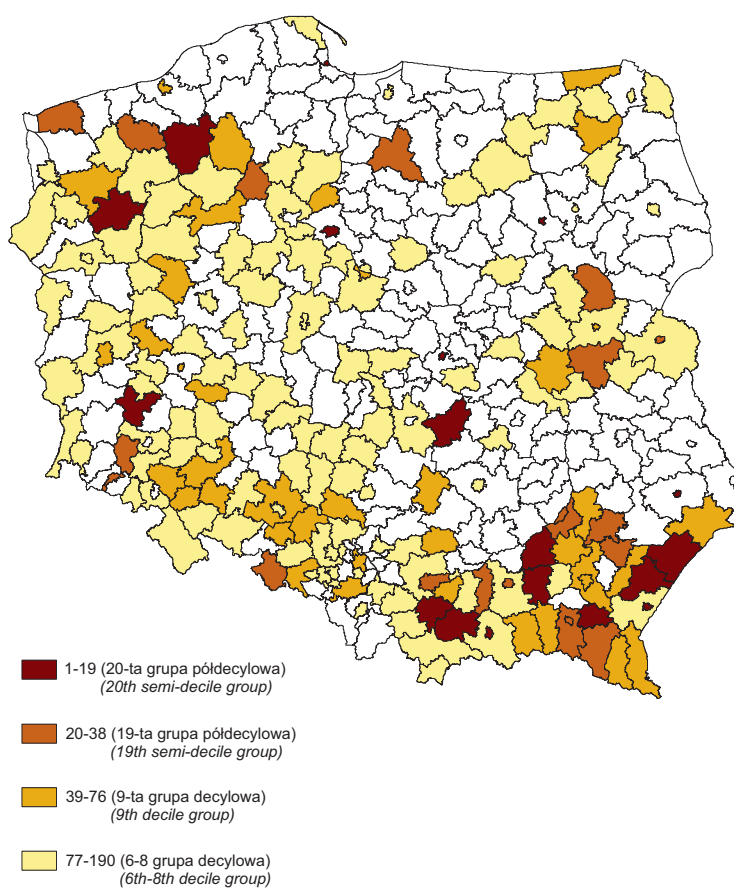
● Pływalnie kryte o wym. 50m x 25m  
Swimming pools measuring 50m x 25m

▲ Hale sportowe wielofunkcyjne o wymiarach min 44m x 22m i widownią z liczbą miejsc powyżej 3 tys.  
Multipurpose sports hall measuring min. 44m x 22m and with over 3 thousand seats



Mapa 16. Lokalizacja powiatów i miast na prawach powiatu z górnej grupy kwintylowej według liczby ćwiczących w klubach sportowych na 1000 mieszkańców w 2014 r.

Map 16. Location of powiats and cities with powiat status of the upper quintile group by the number of persons practising sports in sports clubs per 1000 inhabitants in 2014





TABL. 3. **SEKCJE, CZŁONKOWIE I ĆWICZĄCY W KLUBACH SPORTOWYCH  
 WEDŁUG WOJEWÓDZTW W 2014 R.**  
*SECTIONS, MEMBERS AND PERSONS PRACTISING SPORTS IN SPORTS  
 CLUBS BY VOIVODSHIP IN 2014*

WOJEWÓDZTWA VOIVODSHIPS	Kluby Clubs	Sekcje Sections	Człon- kowie klubów Members of clubs	Ćwiczący Persons practising sports			
				ogółem total	w tym of which		
					kobiety females	w wieku do 18 lat up to age of 18	
						razem total	w tym dziewczęta of which girls
<b>OGÓŁEM TOTAL</b>							
<b>POLSKA</b> ..... 2012 <i>POLAND</i>	14307	25704	921602	906940	222458	640810	181993
<b>2014</b>	<b>14009</b>	<b>24707</b>	<b>941476</b>	<b>919256</b>	<b>229100</b>	<b>644386</b>	<b>185294</b>
Dolnośląskie .....	1246	1782	75543	75448	15012	47303	11931
Kujawsko-pomorskie .....	795	1459	52522	51995	13823	37494	11345
Lubelskie .....	739	1492	48401	46144	12512	34414	10656
Lubuskie .....	426	658	25282	24470	5901	17045	4990
Łódzkie .....	861	1537	56362	55764	13890	38870	11065
Małopolskie .....	1411	2570	105956	102780	24096	69355	19121
Mazowieckie .....	1370	2637	116052	110064	31692	80841	25188
Opolskie .....	486	782	29755	27455	4766	15900	3429
Podkarpackie .....	1301	2403	71685	71858	16348	49474	13786
Podlaskie .....	441	887	27743	26117	7965	19840	6623
Pomorskie .....	596	988	46147	41523	11340	30006	9451
Śląskie .....	1378	2204	105092	104432	25666	72463	19640
Świętokrzyskie .....	339	637	20265	20549	5062	15236	4227
Warmińsko-mazurskie .....	538	994	33443	33007	8709	24480	7305
Wielkopolskie .....	1368	2565	81022	82219	21003	59575	17374
Zachodniopomorskie .....	714	1112	46206	45431	11315	32090	9163

TABL. 3. **SEKCJE, CZŁONKOWIE I ĆWICZĄCY W KLUBACH SPORTOWYCH WEDŁUG WOJEWÓDZTW W 2014 R. (dok.)**  
*SECTIONS, MEMBERS AND PERSONS PRACTISING SPORTS IN SPORTS CLUBS BY VOIVODSHIP IN 2014 (cont.)*

WOJEWÓDZTWA VOIVODSHIPS	Kluby Clubs	Sekcje Sections	Człon- kowie klubów Members of clubs	Ćwiczący Persons practising sports			
				ogółem total	w tym of which		
					kobiety females	w wieku do 18 lat up to age of 18	
					razem total	w tym dziewczęta of which girls	

KLUBY BIORĄCE UDZIAŁ WE WSPÓŁZAWODNICTWIE  
SPORTOWYM NA POZIOMIE OGÓLNOPOLSKIM  
CLUBS PARTICIPATING IN SPORTS COMPETITION AT THE NATIONAL LEVEL

<b>POLSKA</b> .....	2012	6591	11438	523778	508236	130543	360420	104462
<b>POLAND</b>								
	<b>2014</b>	<b>6517</b>	<b>11082</b>	<b>536241</b>	<b>520100</b>	<b>139419</b>	<b>370400</b>	<b>111735</b>
Dolnośląskie .....		597	878	44694	44974	10143	28938	8068
Kujawsko-pomorskie .....		382	682	32743	31476	9038	22512	7203
Lubelskie .....		277	507	24708	22605	6103	17054	5076
Lubuskie .....		215	352	14857	14382	4388	10538	3709
Łódzkie .....		447	749	34849	33366	8601	24151	7009
Małopolskie .....		563	1056	48833	48276	13333	33105	10042
Mazowieckie .....		654	1197	72795	68378	19799	49196	15506
Opolskie .....		220	380	16684	14832	3240	8760	2102
Podkarpackie .....		456	752	28879	28439	6475	19164	5080
Podlaskie .....		211	400	16104	15014	4514	11324	3652
Pomorskie .....		318	519	30630	27318	7879	20263	6668
Śląskie .....		772	1198	66179	67065	17544	48140	14067
Świętokrzyskie .....		139	237	10843	11064	2624	8173	2139
Warmińsko-mazurskie .....		273	506	19834	19491	5481	14814	4621
Wielkopolskie .....		640	1148	46195	46144	12677	34339	10658
Zachodniopomorskie .....		353	521	27414	27276	7580	19929	6135

TABL. 4. SEKCJE, CZŁONKOWIE I ĆWICZĄCY W KLUBACH SPORTOWYCH  
AKADEMICKIEGO ZWIĄZKU SPORTOWEGO WEDŁUG WOJEWÓDZTW  
W 2014 R.

SECTIONS, MEMBERS AND PERSONS PRACTISING SPORTS IN SPORTS  
CLUBS OF UNIVERSITY SPORTS ASSOCIATION BY VOIVODSHIP IN 2014

WOJEWÓDZTWA VOIVODSHIPS	Kluby Clubs	Sekcje Sections	Człon- kowie klubów Members of clubs	Ćwiczący Persons practising sports			
				ogółem total	w tym of which		
					kobiety females	w wieku do 18 lat up to age of 18	
						razem total	w tym dziewczęta of which girls
<b>POLSKA</b> ..... 2012 <i>POLAND</i>	82	681	22375	18157	7414	4994	2123
<b>2014</b>	<b>80</b>	<b>745</b>	<b>25507</b>	<b>22675</b>	<b>9719</b>	<b>6455</b>	<b>3096</b>
Dolnośląskie .....	8	42	1359	1267	688	278	198
Kujawsko-pomorskie .....	4	61	1020	1050	362	272	84
Lubelskie .....	3	19	354	320	114	112	37
Lubuskie .....	3	20	1191	1169	713	758	602
Łódzkie .....	7	74	2006	1990	650	175	23
Małopolskie .....	10	133	3527	3494	1322	187	99
Mazowieckie .....	8	104	4939	4812	2405	1559	771
Opolskie .....	3	50	1828	1345	571	240	93
Podkarpackie .....	5	43	983	631	267	34	2
Podlaskie .....	3	15	167	175	76	-	-
Pomorskie .....	5	25	2595	983	390	448	185
Śląskie .....	10	82	2652	2605	1005	549	129
Świętokrzyskie .....	3	7	71	71	8	-	-
Warmińsko-mazurskie .....	2	8	596	586	164	472	134
Wielkopolskie .....	2	37	1455	1400	687	1153	591
Zachodniopomorskie .....	4	25	764	777	297	218	148

TABL. 5. **SEKCJE, CZŁONKOWIE I ĆWICZĄCY W KLUBACH SPORTOWYCH**  
**ZRZESZENIA „LUDOWE ZESPOŁY SPORTOWE” WEDŁUG**  
**WOJEWÓDZTW W 2014 R.**  
*SECTIONS, MEMBERS AND PERSONS PRACTISING SPORTS IN SPORTS*  
*CLUBS OF „RURAL SPORTS CLUBS” ASSOCIATION BY VOIVODSHIP IN 2014*

WOJEWÓDZTWA VOIVODSHIPS	Kluby Clubs	Sekcje Sections	Człon- kowie klubów Members of clubs	Ćwiczący Persons practising sports			
				ogółem total	w tym of which		
					kobiety females	w wieku do 18 lat up to age of 18	
						razem total	w tym dziewczęta of which girls
<b>POLSKA</b> ..... 2012 <i>POLAND</i>	2508	3429	141823	136063	9330	73070	7152
<b>2014</b>	<b>2556</b>	<b>3502</b>	<b>147375</b>	<b>139363</b>	<b>11521</b>	<b>74506</b>	<b>8650</b>
Dolnośląskie .....	324	406	14798	13974	920	5914	682
Kujawsko-pomorskie .....	129	198	7863	7627	802	4286	572
Lubelskie .....	115	176	7328	7045	941	4194	758
Lubuskie .....	88	110	4433	4154	648	2261	473
Łódzkie .....	200	291	10465	10133	936	5122	688
Małopolskie .....	375	502	25471	23376	1493	13575	1124
Mazowieckie .....	78	125	6266	6165	1161	4053	892
Opolskie .....	231	308	12697	11265	662	5163	502
Podkarpackie .....	366	466	17787	17749	594	8396	478
Podlaskie .....	18	26	1249	1183	282	728	228
Pomorskie .....	28	40	1925	1638	324	1051	264
Śląskie .....	232	327	15479	14580	972	8092	649
Świętokrzyskie .....	42	63	2173	2297	183	1453	126
Warmińsko-mazurskie .....	51	72	3193	2986	271	1869	232
Wielkopolskie .....	154	224	8693	7740	442	3980	328
Zachodniopomorskie .....	125	168	7555	7451	890	4369	654

TABL. 6. **SEKCJE, CZŁONKOWIE I ĆWICZĄCY W KLUBACH SPORTOWYCH SZKOLNEGO ZWIĄZKU SPORTOWEGO WEDŁUG WOJEWÓDZTW W 2014 R.**  
*SECTIONS, MEMBERS AND PERSONS PRACTISING SPORTS IN SPORTS CLUBS OF SCHOOL SPORTS ASSOCIATION BY VOIVODSHIP IN 2014*

WOJEWÓDZTWA VOIVODSHIPS	Kluby Clubs	Sekcje Sections	Człon- kowie klubów Members of clubs	Ćwiczący Persons practising sports			
				ogółem total	w tym of which		
					kobiety females	w wieku do 18 lat up to age of 18	
						razem total	w tym dziewczęta of which girls
<b>POLSKA</b> ..... 2012 <i>POLAND</i>	108	250	12021	11886	4910	10974	4638
<b>2014</b>	<b>79</b>	<b>154</b>	<b>6700</b>	<b>7274</b>	<b>3058</b>	<b>6440</b>	<b>2842</b>
Dolnośląskie .....	11	17	1257	1099	479	962	446
Kujawsko-pomorskie .....	4	5	100	107	80	81	74
Lubelskie .....	6	16	414	398	161	318	122
Lubuskie .....	3	5	353	270	32	253	32
Łódzkie .....	4	9	161	151	59	133	59
Małopolskie .....	7	8	348	293	166	279	161
Mazowieckie .....	9	13	400	380	141	351	140
Opolskie .....	3	13	580	503	166	393	141
Podkarpackie .....	3	4	85	85	13	33	8
Podlaskie .....	1	8	116	116	65	110	62
Pomorskie .....	7	13	276	316	112	205	84
Śląskie .....	11	23	1972	2970	1331	2855	1289
Świętokrzyskie .....	-	-	-	-	-	-	-
Warmińsko-mazurskie .....	1	1	15	13	7	13	7
Wielkopolskie .....	6	13	428	378	146	308	136
Zachodniopomorskie .....	3	6	195	195	100	146	81

TABL. 7. **SEKCJE, CZŁONKOWIE I ĆWICZĄCY W UCZNIOWSKICH KLUBACH SPORTOWYCH WEDŁUG WOJEWÓDZTW W 2014 R.**  
*SECTIONS, MEMBERS AND PERSONS PRACTISING SPORTS IN STUDENT SPORTS CLUBS BY VOIVODSHIP IN 2014*

WOJEWÓDZTWA VOIVODSHIPS	Kluby Clubs	Sekcje Sections	Człon- kowie klubów Members of clubs	Ćwiczący Persons practising sports			
				ogółem total	w tym of which		
					kobiety females	w wieku do 18 lat up to age of 18	
						razem total	w tym dziewczęta of which girls
<b>POLSKA</b> ..... 2012 <i>POLAND</i>	6370	13721	361979	354577	131028	307190	117708
<b>2014</b>	<b>5923</b>	<b>12479</b>	<b>350970</b>	<b>340403</b>	<b>127492</b>	<b>296248</b>	<b>114738</b>
Dolnośląskie .....	349	560	16738	16698	5454	14262	4936
Kujawsko-pomorskie .....	329	689	18167	17768	7056	15466	6420
Lubelskie .....	374	914	22091	20339	8064	17997	7468
Lubuskie .....	127	242	7802	7465	2330	6632	2117
Łódzkie .....	345	721	21919	22050	7929	19008	7104
Małopolskie .....	580	1256	33384	32286	12719	28551	11435
Mazowieckie .....	814	1693	57231	54230	19617	47404	17746
Opolskie .....	114	212	6850	6321	2100	5526	1930
Podkarpackie .....	570	1402	30656	30585	11941	26205	10698
Podlaskie .....	258	593	13506	12836	5358	10882	4708
Pomorskie .....	243	481	16614	15809	6236	14215	5853
Śląskie .....	470	810	30845	29996	10657	25444	9123
Świętokrzyskie .....	163	369	8454	7959	3063	7152	2838
Warmińsko-mazurskie .....	251	565	14104	13838	5264	12056	4772
Wielkopolskie .....	642	1422	33564	34674	13136	30145	11669
Zachodniopomorskie .....	294	550	19045	17549	6568	15303	5921



TABL. 8. **SEKCJE, CZŁONKOWIE I ĆWICZĄCY W WYZNANIOWYCH KLUBACH SPORTOWYCH WEDŁUG WOJEWÓDZTW W 2014 R.**  
*SECTIONS, MEMBERS AND PERSONS PRACTISING SPORTS IN RELIGIOUS SPORTS CLUBS BY VOIVODSHIP IN 2014*

WOJEWÓDZTWA VOIVODSHIPS	Kluby Clubs	Sekcje Sections	Człon- kowie klubów Members of clubs	Ćwiczący Persons practising sports			
				ogółem total	w tym of which		
					kobiety females	w wieku do 18 lat up to age of 18	
						razem total	w tym dziewczęta of which girls
<b>POLSKA</b> ..... 2012 <i>POLAND</i>	77	162	6002	5988	1447	4314	1104
<b>2014</b>	<b>57</b>	<b>129</b>	<b>4690</b>	<b>4634</b>	<b>1282</b>	<b>3658</b>	<b>1130</b>
Dolnośląskie .....	3	6	163	126	74	120	68
Kujawsko-pomorskie .....	2	3	19	69	22	61	21
Lubelskie .....	-	-	-	-	-	-	-
Lubuskie .....	2	2	59	55	10	15	10
Łódzkie .....	1	3	137	120	60	120	60
Małopolskie .....	7	15	590	584	160	432	125
Mazowieckie .....	7	11	484	448	144	310	126
Opolskie .....	-	-	-	-	-	-	-
Podkarpackie .....	9	16	548	584	82	425	64
Podlaskie .....	3	3	275	325	8	295	8
Pomorskie .....	5	13	705	662	95	358	67
Śląskie .....	6	17	722	641	294	524	255
Świętokrzyskie .....	1	3	270	270	180	270	180
Warmińsko-mazurskie .....	2	2	99	99	33	95	33
Wielkopolskie .....	5	27	245	289	82	272	76
Zachodniopomorskie .....	4	8	374	362	38	361	37

TABL. 9. **SEKCJE SPORTOWE I ĆWICZĄCY W SEKCJACH WEDŁUG WOJEWÓDZTW W 2014 R.**  
**SPORT SECTIONS AND PERSONS PRACTISING SPORTS IN SECTIONS BY VOIVODSHIP IN 2014**

WOJEWÓDZTWA VOIVODSHIPS	Sekcje Sections	Ćwiczący <sup>a</sup> Persons practising sports <sup>a</sup>			
		ogółem total	kobiety female	w tym of which	
				juniorzy i juniorki juniors	
				razem total	w tym juniorki of which female juniors
<b>OGÓLEM TOTAL</b>					
<b>POLSKA ..... 2012</b>	25704	973936	243160	701658	204067
<b>POLAND</b>					
<b>2014</b>	<b>24707</b>	<b>981476</b>	<b>249449</b>	<b>704243</b>	<b>207494</b>
Dolnośląskie .....	1782	77630	15655	52355	12970
Kujawsko-pomorskie .....	1459	55809	15048	41131	12659
Lubelskie .....	1492	50391	14022	38009	12081
Lubuskie .....	658	25625	6254	17883	5321
Łódzkie .....	1537	59719	15278	42150	12259
Małopolskie .....	2570	111608	26932	77587	22162
Mazowieckie .....	2637	119858	34745	88646	28237
Opolskie .....	782	28435	5112	16757	3722
Podkarpackie .....	2403	76513	18063	54681	15934
Podlaskie .....	887	28608	8923	22406	7789
Pomorskie .....	988	43831	12125	31974	10123
Śląskie .....	2204	109121	27174	76236	21199
Świętokrzyskie .....	637	22283	5474	16893	4694
Warmińsko-mazurskie .....	994	35524	9695	27213	8315
Wielkopolskie .....	2565	88635	23006	66274	20001
Zachodniopomorskie .....	1112	47886	11943	34048	10028

<sup>a</sup> Osoba ćwicząca liczona jest tyle razy, w ilu rodzajach sportów występuje.

<sup>a</sup> A person practising sport is indicated as many times as the number of sports he/she practises.

TABL. 9. **SEKCJE SPORTOWE I ĆWICZĄCY W SEKCJACH WEDŁUG WOJEWÓDZTW W 2014 R. (dok.)**  
*SPORT SECTIONS AND PERSONS PRACTISING SPORTS IN SECTIONS BY VOIVODSHIP IN 2014 (cont.)*

WOJEWÓDZTWA VOIVODSHIPS	Sekcje Sections	Ćwiczący <sup>a</sup> Persons practising sports <sup>a</sup>			
		ogółem total	kobiety female	w tym of which	
				juniorzy i juniorki juniors	
				razem total	w tym juniorki of which female juniors

KLUBY BIORĄCE UDZIAŁ WE WSPÓŁZAWODNICTWIE  
 SPORTOWYM NA POZIOMIE OGÓLNOPOLSKIM  
*CLUBS PARTICIPATING IN SPORTS COMPETITION AT THE NATIONAL LEVEL*

<b>POLSKA</b> ..... 2012	11438	532763	137060	379135	110474
<b>POLAND</b>					
<b>2014</b>	<b>11082</b>	<b>543744</b>	<b>146575</b>	<b>393121</b>	<b>119322</b>
Dolnośląskie .....	878	45912	10431	32776	8584
Kujawsko-pomorskie .....	682	32656	9370	23813	7619
Lubelskie .....	507	23414	6343	17388	5200
Lubuskie .....	352	15187	4633	11144	3948
Łódzkie .....	749	35275	9309	25827	7623
Małopolskie .....	1056	50747	14194	35631	11088
Mazowieckie .....	1197	72716	20906	51532	16334
Opolskie .....	380	15075	3346	8833	2155
Podkarpackie .....	752	29555	6937	20371	5601
Podlaskie .....	400	16168	4926	12375	4158
Pomorskie .....	519	28489	8165	21137	6829
Śląskie .....	1198	68531	17882	49425	14455
Świętokrzyskie .....	237	11787	2778	8695	2275
Warmińsko-mazurskie .....	506	21094	6144	16721	5291
Wielkopolskie .....	1148	48581	13420	36630	11622
Zachodniopomorskie .....	521	28557	7791	20823	6540

<sup>a</sup> Osoba ćwicząca liczona jest tyle razy, w ilu rodzajach sportów występuje.

<sup>a</sup> A person practising sport is indicated as many times as the number of sports he/she practises.

DZIAŁ II  
RODZAJE SPORTÓW  
W KLUBACH SPORTOWYCH

CHAPTER II  
KINDS OF SPORTS IN SPORTS  
CLUBS

TABL. 10. SEKCJE SPORTOWE I ĆWICZĄCY W SEKCJACH WEDŁUG RODZAJÓW SPORTÓW W 2014 R.  
SPORT SECTIONS AND PERSONS PRACTISING SPORTS IN SECTIONS BY KINDS OF SPORTS IN 2014

RODZAJE SPORTÓW KINDS OF SPORTS	Sekcje Sections	Ćwiczący <sup>a</sup> Persons practising sports <sup>a</sup>				
		ogółem total	kobiety females	w tym of which		
				juniorzy i juniorki juniors		
				razem total	w tym juniorki of which female juniors	
		OGÓLEM	TOTAL			
<b>POLSKA</b> .....	2012	25704	973936	243160	701658	204067
<b>POLAND</b> .....	<b>2014</b>	<b>24707</b>	<b>981476</b>	<b>249449</b>	<b>704243</b>	<b>207494</b>
Akrobatyka .....		74	3801	2821	3636	2731
<i>Acrobatics</i>						
Alpinizm .....		94	5499	1480	727	261
<i>Mountaineering</i>						
Badminton .....		274	6677	2948	4995	2277
<i>Badminton</i>						
Baseball .....		40	1320	378	1002	288
<i>Baseball</i>						
baseball .....		29	1046	127	809	104
<i>baseball</i>						
softball .....		11	274	251	193	184
<i>softball</i>						
Biathlon .....		50	1155	507	1073	473
<i>Biathlon</i>						
Bilard .....		70	1628	395	1151	326
<i>Billiards</i>						
pool bilard .....		39	947	228	732	206
<i>pool billiards</i>						
bilard angielski .....		30	647	164	394	117
<i>English billiards</i>						
snooker .....		1	34	3	25	3
<i>snooker</i>						
Boks .....		180	5490	822	3494	540
<i>Boxing</i>						
Brydż sportowy .....		110	3426	750	1003	440
<i>Bridge</i>						
Curling .....		11	307	103	73	27
<i>Curling</i>						
Football amerykański .....		34	1246	96	245	12
<i>American football</i>						

<sup>a</sup> Osoba ćwicząca wykazywana jest tyle razy, w ilu rodzajach sportów występuje.

<sup>a</sup> A person practising sport is indicated as many times as the number of sports he/she practises.

TABL. 10. SEKCJE SPORTOWE I ĆWICZĄCY W SEKCJACH WEDŁUG RODZAJÓW SPORTÓW W 2014 R. (cd.)  
SPORT SECTIONS AND PERSONS PRACTISING SPORTS IN SECTIONS BY KINDS OF SPORTS IN 2014 (cont.)

RODZAJE SPORTÓW KINDS OF SPORTS	Sekcje Sections	Ćwiczący <sup>a</sup> Persons practising sports <sup>a</sup>			
		ogółem total	w tym of which		
			kobiety females	juniorzy i juniorki juniors	
				razem total	w tym juniorki of which female juniors
	OGÓLEM (cd.)	TOTAL (cont.)			
Gimnastyka .....	123	4987	4070	4708	3881
<i>Gymnastic</i>					
gimnastyka artystyczna .....	55	2618	2587	2577	2546
<i>rhythmic gymnastic</i>					
gimnastyka sportowa .....	68	2369	1483	2131	1335
<i>artistic gymnastic</i>					
Golf .....	30	1744	349	218	86
<i>Golf</i>					
Hokej na lodzie <sup>b</sup> .....	71	3758	540	2496	399
<i>Ice hockey<sup>b</sup></i>					
Hokej na trawie .....	46	1966	607	1596	590
<i>Hockey</i>					
Jeździectwo .....	388	6014	4290	2880	2330
<i>Equestrian</i>					
Judo .....	259	18155	4864	16587	4500
<i>Judo</i>					
Ju-jitsu .....	106	3806	723	2179	469
<i>Ju-jitsu</i>					
Kajakarstwo .....	122	3948	1375	3047	1125
<i>Canoeing</i>					
kajakarstwo górskie .....	19	484	134	301	97
<i>whitewater kayaking</i>					
kajakarstwo klasyczne .....	90	2939	1028	2333	835
<i>classic kayaking</i>					
kajak polo .....	13	525	213	413	193
<i>canoe polo</i>					
Karate .....	345	22125	6186	16485	4827
<i>Karate</i>					
Karate tradycyjne .....	201	13914	4139	11277	3393
<i>Traditional karate</i>					
Kendo .....	8	142	33	17	3
<i>Kendo</i>					
Kick-boxing .....	142	5327	1061	2987	671
<i>Kick-boxing</i>					
Kolarstwo .....	368	6938	1700	4263	1220
<i>Cycling</i>					
w tym: of which:					
kolarstwo górskie .....	130	2095	489	939	290
<i>mountain biking</i>					

<sup>a</sup>Osoba ćwicząca wykazywana jest tyle razy, w ilu rodzajach sportów występuje. <sup>b</sup>Łącznie z hokejem na łyżworolkach i wrotkach.

<sup>a</sup>A person practising sport is indicated as many times as the number of sports he/she practises. <sup>b</sup>Including in-line and roller skate hockey.

TABL. 10. SEKCJE SPORTOWE I ĆWICZĄCY W SEKCJACH WEDŁUG RODZAJÓW SPORTÓW W 2014 R. (cd.)  
SPORT SECTIONS AND PERSONS PRACTISING SPORTS IN SECTIONS BY KINDS OF SPORTS IN 2014 (cont.)

RODZAJE SPORTÓW KINDS OF SPORTS	Sekcje Sections	Ćwiczący <sup>a</sup> Persons practising sports <sup>a</sup>				
		ogółem total	kobiety females	w tym of which		
				juniorzy i juniorki juniors		
				razem total	w tym juniorki of which female juniors	
		OGÓLEM (cd.)	TOTAL (cont.)			
Kolarstwo (dok.) Cycling						
kolarstwo przelajowe ..... <i>cyclo-cross</i>	41	712	198	563	169	
kolarstwo szosowe ..... <i>road cycling</i>	157	3259	772	2130	562	
kolarstwo torowe ..... <i>track cycling</i>	28	617	211	501	178	
trial rowerowy ..... <i>mountain bike trials</i>	4	74	9	44	6	
Korfbal ..... <i>Korfbal</i>	13	426	204	315	151	
Koszykówka ..... <i>Basketball</i>	1295	44275	17495	37371	15911	
Lekkoatletyka ..... <i>Athletics</i>	1370	42817	19993	35953	17570	
Łuczniectwo ..... <i>Archery</i>	103	2765	1118	2024	879	
Łyżwiarstwo figurowe ..... <i>Figure skating</i>	23	1365	1025	1227	939	
Łyżwiarstwo szybkie <sup>b</sup> ..... <i>Speed skating<sup>b</sup></i>	31	1359	731	1238	679	
Muaythai ..... <i>Muaythai</i>	25	761	108	238	39	
Narciarstwo ..... <i>Skiing</i>	296	8895	3881	6546	3025	
w tym: of which:						
narciarstwo alpejskie ..... <i>alpine skiing</i>	113	3701	1623	2677	1236	
narciarstwo klasyczne ..... <i>nordic skiing</i>	180	5155	2255	3866	1787	
Orientacja sportowa ..... <i>Orienteering</i>	75	2690	1158	1837	888	
Pięciobój nowoczesny ..... <i>Modern pentathlon</i>	38	1736	316	1453	313	

<sup>a</sup> Osoba ćwicząca wykazywana jest tyle razy, w ilu rodzajach sportów występuje. <sup>b</sup> Łącznie z short track.

<sup>a</sup> A person practising sport is indicated as many times as the number of sports he/she practises. <sup>b</sup> Including short track.

TABL. 10. SEKCJE SPORTOWE I ĆWICZĄCY W SEKCJACH WEDŁUG RODZAJÓW SPORTÓW W 2014 R. (cd.)  
SPORT SECTIONS AND PERSONS PRACTISING SPORTS IN SECTIONS BY KINDS OF SPORTS IN 2014 (cont.)

RODZAJE SPORTÓW KINDS OF SPORTS	Sekcje Sections	Ćwiczący <sup>a</sup> Persons practising sports <sup>a</sup>			
		ogółem total	kobiety females	w tym of which	
				juniorzy i juniorki juniors	
				razem total	w tym juniorki of which female juniors
		OGÓLEM (cd.)	TOTAL (cont.)		
Piłka nożna .....	7842	393168	22264	273241	19084
<i>Football</i>					
piłka nożna .....	7272	378600	19765	262684	17037
<i>football</i>					
piłka nożna halowa (futsal) .....	557	14027	2433	10216	2015
<i>indoor football</i>					
piłka nożna plażowa .....	13	541	66	341	32
<i>beach football</i>					
Piłka ręczna .....	1006	37023	15941	33003	14651
<i>Handball</i>					
Piłka siatkowa .....	3036	89557	46638	74172	41661
<i>Volleyball</i>					
piłka siatkowa .....	2909	86687	45325	72188	40702
<i>volleyball</i>					
piłka siatkowa plażowa .....	127	2870	1313	1984	959
<i>beach volleyball</i>					
Podnoszenie ciężarów .....	89	1905	411	1172	333
<i>Weight lifting</i>					
Radioorientacja sportowa .....	9	259	112	185	86
<i>Sport radioorientating</i>					
Ringo .....	21	410	212	384	200
<i>Ringo</i>					
Rugby .....	62	2963	286	1627	134
<i>Rugby</i>					
Skiboby .....	2	24	9	10	4
<i>Skibob</i>					
Snowboard .....	38	675	304	353	169
<i>Snowboard</i>					
Squash .....	10	264	84	83	37
<i>Squash</i>					
Sport lotniczy .....	218	6651	576	1262	161
<i>Air sport</i>					

<sup>a</sup> Osoba ćwicząca wykazywana jest tyle razy, w ilu rodzajach sportów występuje.

<sup>a</sup> A person practising sport is indicated as many times as the number of sports he/she practises.

TABL. 10. SEKCJE SPORTOWE I ĆWICZĄCY W SEKCJACH WEDŁUG RODZAJÓW SPORTÓW W 2014 R. (cd.)  
SPORT SECTIONS AND PERSONS PRACTISING SPORTS IN SECTIONS BY KINDS OF SPORTS IN 2014 (cont.)

RODZAJE SPORTÓW KINDS OF SPORTS	Sekcje Sections	Ćwiczący <sup>a</sup> Persons practising sports <sup>a</sup>			
		ogółem total	w tym of which		
			kobiety females	juniorzy i juniorki juniors	
				razem total	w tym juniorki of which female juniors
		OGÓLEM (cd.)	TOTAL (cont.)		
Sport motorowodny i narciarstwo wodne ..... <i>Motorboating and water skiing</i>	44	517	132	132	35
sport motorowodny ..... <i>motorboating</i>	23	270	51	38	6
narciarstwo wodne ..... <i>water skiing</i>	12	107	37	60	22
wakeboard ..... <i>wakeboarding</i>	9	140	44	34	7
Sport motorowy ..... <i>Motorsport</i>	158	3882	259	656	32
Sport pływacki ..... <i>Aquatics</i>	645	40890	18705	37777	17453
pływanie ..... <i>swimming</i>	617	39586	18141	36594	16913
pływanie synchroniczne ..... <i>synchronized swimming</i>	10	382	317	353	297
skoki do wody ..... <i>diving</i>	5	145	73	127	69
piłka wodna ..... <i>water polo</i>	13	777	174	703	174
Sport psich zaprzęgów ..... <i>Dogsled sport</i>	12	230	99	43	21
Sport saneczkowy ..... <i>Luge sport</i>	14	321	131	267	115
w tym: of which:					
saneczkarstwo ..... <i>luge</i>	11	314	131	266	115
bobsleje ..... <i>bobsleigh</i>	2	6	-	-	-
Sporty kulowe ..... <i>Ball sports</i>	86	1748	621	430	189
bocce ..... <i>bocce</i>	15	229	97	61	28
bowling ..... <i>tenpin bowling</i>	40	721	200	33	8
kręglarstwo ..... <i>bowling</i>	31	798	324	336	153

<sup>a</sup> Osoba ćwicząca wykazywana jest tyle razy, w ilu rodzajach sportów występuje.

<sup>a</sup> A person practising sport is indicated as many times as the number of sports he/she practises.



TABL. 10. **SEKCJE SPORTOWE I ĆWICZĄCY W SEKCJACH WEDŁUG RODZAJÓW SPORTÓW W 2014 R. (cd.)**  
**SPORT SECTIONS AND PERSONS PRACTISING SPORTS IN SECTIONS BY KINDS OF SPORTS IN 2014 (cont.)**

RODZAJE SPORTÓW <i>KINDS OF SPORTS</i>	Sekcje <i>Sections</i>	Ćwiczący <sup>a</sup> <i>Persons practising sports<sup>a</sup></i>			
		ogółem <i>total</i>	kobiety <i>females</i>	w tym <i>of which</i>	
				juniorzy i juniorki <i>juniors</i>	
				razem <i>total</i>	w tym juniorki <i>of which female juniors</i>
		OGÓŁEM (dok.)	TOTAL (cont.)		
Sporty siłowe .....	283	8696	4060	2957	1589
<i>Strength sports</i>					
fitness .....	133	4452	3344	1802	1426
<i>fitness</i>					
kulturystyka .....	90	2916	548	625	83
<i>body-building</i>					
trójbój siłowy .....	60	1328	168	530	80
<i>powerlifting</i>					
Sporty taneczne.....	194	9986	7661	7580	5931
<i>Dancesport</i>					
taniec sportowy .....	118	7175	5848	5531	4551
<i>sport dancing</i>					
taniec towarzyski .....	76	2811	1813	2049	1380
<i>ballroom dancing</i>					
Strzelectwo sportowe .....	307	16975	2305	3323	1308
<i>Sport shooting</i>					
Sumo .....	34	1166	355	1011	316
<i>Sumo</i>					
Szachy .....	446	15249	3998	10909	3200
<i>Chess</i>					
Szermierka .....	79	3386	1555	2979	1407
<i>Fencing</i>					
Taekwon-do ITF .....	87	6116	1839	5002	1583
<i>Taekwon-do ITF</i>					
Taekwon-do WTF .....	77	4289	1442	3703	1284
<i>Taekwon-do WTF</i>					
Tenis .....	324	14276	5202	9329	3988
<i>Tennis</i>					
Tenis stołowy .....	1443	30842	9876	23131	8497
<i>Table tennis</i>					
Triathlon .....	55	1111	356	806	288
<i>Triathlon</i>					
Unihokej .....	344	8488	3622	7651	3347
<i>Floorball</i>					

<sup>a</sup> Osoba ćwicząca wykazywana jest tyle razy, w ilu rodzajach sportów występuje.

<sup>a</sup> A person practising sport is indicated as many times as the number of sports he/she practises.

TABL. 10. SEKCJE SPORTOWE I ĆWICZĄCY W SEKCJACH WEDŁUG RODZAJÓW SPORTÓW W 2014 R. (cd.)  
SPORT SECTIONS AND PERSONS PRACTISING SPORTS IN SECTIONS BY KINDS OF SPORTS IN 2014 (cont.)

RODZAJE SPORTÓW KINDS OF SPORTS	Sekcje Sections	Ćwiczący <sup>a</sup> Persons practising sports <sup>a</sup>			
		ogółem total	w tym of which		
			kobiety females	juniorzy i juniorki juniors	
				razem total	w tym juniorzy of which female juniors
		OGÓŁEM (dok.)	TOTAL (cont.)		
Warcaby .....	78	1874	689	923	363
<i>Draughts</i>					
Wędkarstwo .....	41	1214	66	231	32
<i>Angling</i>					
Wioślarstwo .....	63	2549	843	1826	662
<i>Rowing</i>					
Wrotkarstwo .....	21	796	391	553	305
<i>Roller skating</i>					
Wu-Shu .....	20	989	354	507	178
<i>Wu-Shu</i>					
Zapasy .....	224	7714	1680	6450	1440
<i>Wrestling</i>					
zapasy w stylu klasycznym.....	89	3243	434	2890	398
<i>Greco-Roman wrestling</i>					
zapasy w stylu wolnym .....	118	4105	1209	3480	1033
<i>freestyle wrestling</i>					
grapling .....	17	366	37	80	9
<i>grappling</i>					
Żeglarstwo .....	246	8097	2383	4525	1616
<i>Sailing</i>					
w tym: <i>of which:</i>					
żeglarstwo .....	204	6862	1992	3802	1320
<i>sailing</i>					
żeglarstwo deskowe .....	22	568	169	364	130
<i>windsurfing</i>					
żeglarstwo lodowe .....	11	258	88	186	82
<i>ice yachting</i>					
Inne dyscypliny .....	634	26714	7722	11709	4532
<i>Other disciplines</i>					

<sup>a</sup> Osoba ćwicząca wykazywana jest tyle razy, w ilu rodzajach sportów występuje.

<sup>a</sup> A person practising sport is indicated as many times as the number of sports he/she practises.

TABL. 10. SEKCJE SPORTOWE I ĆWICZĄCY W SEKCJACH WEDŁUG RODZAJÓW SPORTÓW W 2014 R. (cd.)  
SPORT SECTIONS AND PERSONS PRACTISING SPORTS IN SECTIONS BY KINDS OF SPORTS IN 2014 (cont.)

RODZAJE SPORTÓW KINDS OF SPORTS	Sekcje Sections	Ćwiczący <sup>a</sup> Persons practising sports <sup>a</sup>				
		ogółem total	w tym of which			
			kobiety females	juniorzy i juniorki juniors		
				razem total	w tym juniorki of which female juniors	
<b>KLUBY BIORĄCE UDZIAŁ WE WSPÓLZAWODNICTWIE SPORTOWYM NA POZIOMIE OGÓLNOPOLSKIM (cd.)</b>						
<i>CLUBS PARTICIPATING IN SPORTS COMPETITION AT THE NATIONAL LEVEL (cont.)</i>						
<b>POLSKA</b> .....	2012	11438	532763	137060	379135	110474
<b>POLAND</b> .....	<b>2014</b>	<b>11082</b>	<b>543744</b>	<b>146575</b>	<b>393121</b>	<b>119322</b>
Akrobatyka .....		57	3339	2472	3180	2388
<i>Acrobatics</i>						
Alpinizm .....		51	3320	891	482	179
<i>Mountaineering</i>						
Badminton .....		115	3796	1602	2859	1230
<i>Badminton</i>						
Baseball .....		26	1061	290	802	206
<i>Baseball</i>						
baseball .....		17	855	107	672	85
<i>baseball</i>						
softball .....		9	206	183	130	121
<i>softball</i>						
Biathlon .....		38	911	402	847	374
<i>Biathlon</i>						
Bilard .....		43	1131	234	758	190
<i>Billiards</i>						
pool bilard .....		24	616	129	451	119
<i>pool billiards</i>						
bilard angielski .....		18	481	102	282	68
<i>English billiards</i>						
snooker .....		1	34	3	25	3
<i>snooker</i>						
Boks .....		138	4635	683	3078	479
<i>Boxing</i>						
Brydż sportowy .....		80	2580	595	837	353
<i>Bridge</i>						
Curling .....		10	245	76	68	24
<i>Curling</i>						
Football amerykański .....		26	995	41	220	12
<i>American football</i>						

<sup>a</sup> Osoba ćwicząca wykazywana jest tyle razy, w ilu rodzajach sportów występuje.

<sup>a</sup> A person practising sport is indicated as many times as the number of sports he/she practises.

TABL. 10. SEKCJE SPORTOWE I ĆWICZĄCY W SEKCJACH WEDŁUG RODZAJÓW SPORTÓW W 2014 R. (cd.)  
SPORT SECTIONS AND PERSONS PRACTISING SPORTS IN SECTIONS BY KINDS OF SPORTS IN 2014 (cont.)

RODZAJE SPORTÓW KINDS OF SPORTS	Sekcje Sections	Ćwiczący <sup>a</sup> Persons practising sports <sup>a</sup>			
		ogółem total	kobiety females	w tym of which	
				juniorzy i juniorki juniors	
				razem total	w tym juniorki of which female juniors
KLUBY BIORĄCE UDZIAŁ WE WSPÓŁZAWODNICTWIE SPORTOWYM NA POZIOMIE OGÓLNOPOLSKIM (cd.) CLUBS PARTICIPATING IN SPORTS COMPETITION AT THE NATIONAL LEVEL (cont.)					
Gimnastyka .....	64	3281	2612	3139	2493
<i>Gymnastic</i>					
gimnastyka artystyczna .....	35	1777	1767	1738	1728
<i>rhythmic gymnastic</i>					
gimnastyka sportowa .....	29	1504	845	1401	765
<i>artistic gymnastic</i>					
Golf .....	14	1239	234	105	37
<i>Golf</i>					
Hokej na lodzie <sup>b</sup> .....	47	3207	517	2297	381
<i>Ice hockey<sup>b</sup></i>					
Hokej na trawie .....	34	1625	533	1287	516
<i>Hockey</i>					
Jeździectwo .....	220	3702	2627	1667	1350
<i>Equestrian</i>					
Judo .....	178	14180	3785	12916	3498
<i>Judo</i>					
Ju-jitsu .....	72	2728	549	1455	345
<i>Ju-jitsu</i>					
Kajakarstwo .....	96	3397	1177	2684	992
<i>Canoeing</i>					
kajakarstwo górskie .....	13	338	85	219	66
<i>whitewater kayaking</i>					
kajakarstwo klasyczne .....	72	2611	901	2111	750
<i>classic kayaking</i>					
kajak polo .....	11	448	191	354	176
<i>canoe polo</i>					
Karate .....	241	18306	5170	13642	4008
<i>Karate</i>					
Karate tradycyjne .....	140	12013	3608	9754	2965
<i>Traditional karate</i>					
Kendo .....	6	124	30	15	3
<i>Kendo</i>					
Kick-boxing .....	116	4617	922	2626	593
<i>Kick-boxing</i>					

<sup>a</sup> Osoba ćwicząca wykazywana jest tyle razy, w ilu rodzajach sportów występuje. <sup>b</sup> Łącznie z hokejem na łyżworolkach i wrotkach.

<sup>a</sup> A person practising sport is indicated as many times as the number of sports he/she practises. <sup>b</sup> Including in-line and roller skate hockey.

TABL. 10. SEKCJE SPORTOWE I ĆWICZĄCY W SEKCJACH WEDŁUG RODZAJÓW SPORTÓW W 2014 R. (cd.)  
SPORT SECTIONS AND PERSONS PRACTISING SPORTS IN SECTIONS BY KINDS OF SPORTS IN 2014 (cont.)

RODZAJE SPORTÓW KINDS OF SPORTS	Sekcje Sections	Ćwiczący <sup>a</sup> Persons practising sports <sup>a</sup>			
		ogółem total	kobiety females	w tym of which	
				juniorzy i juniorki juniors	
				razem total	w tym juniorki of which female juniors
KLUBY BIORĄCE UDZIAŁ WE WSPÓLZAWODNICTWIE SPORTOWYM NA POZIOMIE OGÓLNOPOLSKIM (cd.) CLUBS PARTICIPATING IN SPORTS COMPETITION AT THE NATIONAL LEVEL (cont.)					
Kolarstwo..... Cycling	264	5113	1265	3501	954
w tym: of which:					
kolarstwo górskie ..... mountain biking	93	1517	361	746	230
kolarstwo przełajowe ..... cyclo-cross	29	533	141	470	128
kolarstwo szosowe ..... road cycling	112	2494	603	1835	473
kolarstwo torowe ..... track cycling	24	503	155	420	122
trial rowerowy ..... mountain bike trials	3	39	4	19	1
Korfbal ..... Korfbal	10	357	170	246	117
Koszykówka ..... Basketball	533	25461	9915	21351	8815
Lekkoatletyka ..... Athletics	595	24460	11465	19824	9787
Łucznictwo ..... Archery	78	2371	963	1751	751
Łyżwiarstwo figurowe ..... Figure skating	18	1041	823	958	777
Łyżwiarstwo szybkie <sup>b</sup> ..... Speed skating <sup>b</sup>	28	1283	697	1162	645
Muaythai ..... Muaythai	22	711	100	212	33
Narciarstwo..... Skiing	163	5013	2126	3864	1723
w tym: of which:					
narciarstwo alpejskie..... alpine skiing	69	2488	1093	1812	835
narciarstwo klasyczne ..... nordic skiing	92	2518	1030	2049	886
Orientacja sportowa ..... Orienteering	53	2131	938	1446	722

<sup>a</sup> Osoba ćwicząca wykazywana jest tyle razy, w ilu rodzajach sportów występuje. <sup>b</sup> Łącznie z short track.

<sup>a</sup> A person practising sport is indicated as many times as the number of sports he/she practises. <sup>b</sup> Including short track.

TABL. 10. SEKCJE SPORTOWE I ĆWICZĄCY W SEKCJACH WEDŁUG RODZAJÓW SPORTÓW W 2014 R. (cd.)  
SPORT SECTIONS AND PERSONS PRACTISING SPORTS IN SECTIONS BY KINDS OF SPORTS IN 2014 (cont.)

RODZAJE SPORTÓW KINDS OF SPORTS	Sekcje Sections	Ćwiczący <sup>a</sup> Persons practising sports <sup>a</sup>			
		ogółem total	w tym of which		
			kobiety females	juniorzy i juniorki juniors	
				razem total	w tym juniorki of which female juniors
KLUBY BIORĄCE UDZIAŁ WE WSPÓLZAWODNICTWIE SPORTOWYM NA POZIOMIE OGÓLNOPOLSKIM (cd.) CLUBS PARTICIPATING IN SPORTS COMPETITION AT THE NATIONAL LEVEL (cont.)					
Pięciobój nowoczesny ..... <i>Modern pentathlon</i>	21	1121	254	991	251
Piłka nożna ..... <i>Football</i>	2729	174856	9339	124472	7431
piłka nożna ..... <i>football</i>	2540	168725	8513	120520	6837
piłka nożna halowa (futsal) ..... <i>indoor football</i>	183	5747	816	3677	594
piłka nożna plażowa ..... <i>beach football</i>	6	384	10	275	-
Piłka ręczna ..... <i>Handball</i>	390	21178	8457	18047	7455
Piłka siatkowa ..... <i>Volleyball</i>	991	39794	21478	32497	18835
piłka siatkowa ..... <i>volleyball</i>	920	37787	20514	31017	18086
piłka siatkowa plażowa ..... <i>beach volleyball</i>	71	2007	964	1480	749
Podnoszenie ciężarów ..... <i>Weight lifting</i>	70	1661	359	1038	291
Radioorientacja sportowa ..... <i>Sport radioorientering</i>	8	224	98	150	72
Ringo ..... <i>Ringo</i>	7	171	90	160	82
Rugby ..... <i>Rugby</i>	48	2628	267	1435	119
Skiboby ..... <i>Skibob</i>	1	6	2	-	-
Snowboard ..... <i>Snowboard</i>	27	495	218	234	114
Squash ..... <i>Squash</i>	4	116	26	30	10
Sport lotniczy ..... <i>Air sport</i>	153	5248	450	972	114

<sup>a</sup> Osoba ćwicząca wykazywana jest tyle razy, w ilu rodzajów sportów występuje.

<sup>a</sup> A person practising sport is indicated as many times as the number of sports he/she practises.

TABL. 10. SEKCJE SPORTOWE I ĆWICZĄCY W SEKCJACH WEDŁUG RODZAJÓW SPORTÓW W 2014 R. (cd.)  
SPORT SECTIONS AND PERSONS PRACTISING SPORTS IN SECTIONS BY KINDS OF SPORTS IN 2014 (cont.)

RODZAJE SPORTÓW KINDS OF SPORTS	Sekcje Sections	Ćwiczący <sup>a</sup> Persons practising sports <sup>a</sup>			
		ogółem total	w tym of which		
			kobiety females	juniorzy i juniorki juniors	
				razem total	w tym juniorki of which female juniors
KLUBY BIORĄCE UDZIAŁ WE WSPÓLZAWODNICTWIE SPORTOWYM NA POZIOMIE OGÓLNOPOLSKIM (dok.) CLUBS PARTICIPATING IN SPORTS COMPETITION AT THE NATIONAL LEVEL (cont.)					
Sport motorowodny i narciarstwo wodne ..... <i>Motorboating and water skiing</i>	22	294	72	98	28
sport motorowodny ..... <i>motorboating</i>	8	118	19	24	4
narciarstwo wodne ..... <i>water skiing</i>	7	59	19	45	17
wakeboard ..... <i>wakeboarding</i>	7	117	34	29	7
Sport motorowy ..... <i>Motorsport</i>	111	3029	192	552	29
Sport pływacki ..... <i>Aquatics</i>	388	29961	13610	27820	12772
pływanie ..... <i>swimming</i>	362	28738	13085	26718	12271
pływanie synchroniczne .....	9	342	293	313	273
skoki do wody ..... <i>diving</i>	5	145	73	127	69
piłka wodna ..... <i>water polo</i>	12	736	159	662	159
Sport psich zaprzęgów ..... <i>Dogsled sport</i>	11	206	90	41	20
Sport saneczkowy ..... <i>Luge sport</i>	12	306	124	252	108
w tym: of which:					
saneczkarstwo ..... <i>luge</i>	10	300	124	252	108
bobsleje ..... <i>bobsleigh</i>	2	6	-	-	-
Sporty kulowe ..... <i>Ball sports</i>	65	1395	496	353	159
bocce ..... <i>bocce</i>	9	140	52	23	10
bowling ..... <i>tenpin bowling</i>	29	533	139	20	3
kręglarstwo ..... <i>bowling</i>	27	722	305	310	146

<sup>a</sup> Osoba ćwicząca wykazywana jest tyle razy, w ilu rodzajów sportów występuje.

<sup>a</sup> A person practising sport is indicated as many times as the number of sports he/she practises.

TABL. 10. SEKCJE SPORTOWE I ĆWICZĄCY W SEKCJACH WEDŁUG RODZAJÓW SPORTÓW W 2014 R. (cd.)  
SPORT SECTIONS AND PERSONS PRACTISING SPORTS IN SECTIONS BY KINDS OF SPORTS IN 2014 (cont.)

RODZAJE SPORTÓW KINDS OF SPORTS	Sekcje Sections	Ćwiczący <sup>a</sup> Persons practising sports <sup>a</sup>			
		ogółem total	w tym of which		
			kobiety females	juniorzy i juniorki juniors	
				razem total	w tym juniorki of which female juniors
KLUBY BIORĄCE UDZIAŁ WE WSPÓLZAWODNICTWIE SPORTOWYM NA POZIOMIE OGÓLNOPOLSKIM (dok.) CLUBS PARTICIPATING IN SPORTS COMPETITION AT THE NATIONAL LEVEL (cont.)					
Sporty siłowe .....	130	3753	1824	1231	423
<i>Strength sports</i>					
fitness .....	46	1243	932	514	329
<i>fitness</i>					
kulturystyka .....	37	1433	200	267	20
<i>body-building</i>					
trójbój siłowy .....	47	1077	152	450	74
<i>powerlifting</i>					
Sporty taneczne.....	97	6750	5298	5141	4031
<i>Dancesport</i>					
taniec sportowy .....	63	5292	4387	4031	3314
<i>sport dancing</i>					
taniec towarzyski .....	34	1458	911	1110	717
<i>ballroom dancing</i>					
Strzelectwo sportowe .....	175	11694	1611	2385	920
<i>Sport shooting</i>					
Sumo .....	29	1033	318	888	284
<i>Sumo</i>					
Szachy .....	253	11531	2941	8278	2317
<i>Chess</i>					
Szermierka .....	70	3227	1489	2821	1341
<i>Fencing</i>					
Taekwon-do ITF.....	58	5226	1569	4269	1343
<i>Taekwon-do ITF</i>					
Taekwon-do WTF .....	69	3962	1329	3412	1181
<i>Taekwon-do WTF</i>					
Tenis .....	160	8882	3353	6270	2642
<i>Tennis</i>					
Tenis stołowy .....	516	14201	4203	9818	3399
<i>Table tennis</i>					
Triathlon .....	38	866	291	692	243
<i>Triathlon</i>					
Unihokej .....	88	2797	1113	2181	897
<i>Floorball</i>					
Warcaby .....	47	1357	512	651	241
<i>Draughts</i>					
Wędkarstwo .....	11	230	15	67	3
<i>Angling</i>					

<sup>a</sup> Osoba ćwicząca wykazywana jest tyle razy, w ilu rodzajach sportów występuje.

<sup>a</sup> A person practising sport is indicated as many times as the number of sports he/she practises.



TABL. 10. SEKCJE SPORTOWE I ĆWICZĄCY W SEKCJACH WEDŁUG RODZAJÓW SPORTÓW W 2014 R. (dok.)  
SPORT SECTIONS AND PERSONS PRACTISING SPORTS IN SECTIONS BY KINDS OF SPORTS IN 2014 (cont.)

RODZAJE SPORTÓW KINDS OF SPORTS	Seksje Sections	Ćwiczący <sup>a</sup> Persons practising sports <sup>a</sup>			
		ogółem total	w tym of which		
			kobiety females	juniorzy i juniorki juniors	
				razem total	w tym juniorki of which female juniors
KLUBY BIORĄCE UDZIAŁ WE WSPÓLZAWODNICTWIE SPORTOWYM NA POZIOMIE OGÓLNOPOLSKIM (dok.) CLUBS PARTICIPATING IN SPORTS COMPETITION AT THE NATIONAL LEVEL (cont.)					
Wioślarstwo .....	54	2321	776	1718	615
<i>Rowing</i>					
Wrotkarstwo .....	15	678	332	474	261
<i>Roller skating</i>					
Wu-Shu .....	16	850	298	459	157
<i>Wu-Shu</i>					
Zapasy .....	175	6688	1426	5580	1209
<i>Wrestling</i>					
zapasy w stylu klasycznym .....	69	2884	360	2585	336
<i>Greco-Roman wrestling</i>					
zapasy w stylu wolnym .....	94	3515	1033	2923	864
<i>freestyle wrestling</i>					
grapling .....	12	289	33	72	9
<i>grappling</i>					
Żeglarstwo .....	140	4886	1510	3247	1152
<i>Sailing</i>					
w tym: of which:					
żeglarstwo .....	116	4085	1226	2624	894
<i>sailing</i>					
żeglarstwo deskowe .....	13	403	129	314	114
<i>windsurfing</i>					
żeglarstwo lodowe .....	9	250	87	185	82
<i>ice yachting</i>					
Inne dyscypliny .....	307	11750	3773	5364	1833
<i>Other disciplines</i>					

<sup>a</sup> Osoba ćwicząca wykazywana jest tyle razy, w ilu rodzajach sportów występuje.

<sup>a</sup> A person practising sport is indicated as many times as the number of sports he/she practises.

TABL. 11. WYBRANE RODZAJE SPORTÓW WEDŁUG WOJEWÓDZTW W 2014 R.  
SELECTED KINDS OF SPORTS BY VOIVODSHIP IN 2014

WOJEWÓDZTWA VOIVODSHIPS	Sekcje Sections	Ćwiczący <sup>a</sup> Persons practising sports <sup>a</sup>				
		ogółem total	kobiety females	w tym of which		
				juniorzy i juniorki juniors		
				razem total	w tym juniorki of which female juniors	
<b>JEŹDZIECTWO</b> <i>EQUESRIAN SPORT</i>						
<b>POLSKA</b> .....	2012	402	6285	4390	3108	2422
	<b>2014</b>	<b>388</b>	<b>6014</b>	<b>4290</b>	<b>2880</b>	<b>2330</b>
Dolnośląskie .....		33	346	267	169	151
Kujawsko-pomorskie .....		23	317	208	145	108
Lubelskie .....		10	249	212	134	122
Lubuskie .....		14	358	242	170	119
Łódzkie .....		16	232	143	58	51
Małopolskie .....		33	869	634	515	391
Mazowieckie .....		66	800	575	341	277
Opolskie .....		12	150	120	69	61
Podkarpackie .....		18	305	189	158	105
Podlaskie .....		19	417	308	286	226
Pomorskie .....		15	194	136	89	75
Śląskie .....		38	663	480	282	250
Świętokrzyskie .....		4	60	48	33	28
Warmińsko-mazurskie .....		24	307	228	143	121
Wielkopolskie .....		49	591	390	226	192
Zachodniopomorskie .....		14	156	110	62	53

<sup>a</sup> Osoba ćwicząca wykazywana jest tyle razy, w ilu rodzajach sportów występuje.

<sup>a</sup> A person practising sport is indicated as many times as the number of sports he/she practises.

TABL. 11. WYBRANE RODZAJE SPORTÓW WEDŁUG WOJEWÓDZTWA W 2014 R. (cd.)  
 SELECTED KINDS OF SPORTS BY VOIVODSHIP IN 2014 (cont.)

WOJEWÓDZTWA VOIVODSHIPS	Sekcje Sections	Ćwiczący <sup>a</sup> Persons practising sports <sup>a</sup>				
		ogółem total	kobiety females	w tym of which		
				juniorzy i juniorki juniors		
				razem total	w tym juniorki of which female juniors	
JUDO JUDO						
<b>POLSKA</b> .....	2012	250	16926	4301	15290	3925
	<b>2014</b>	<b>259</b>	<b>18155</b>	<b>4864</b>	<b>16587</b>	<b>4500</b>
Dolnośląskie .....		20	1123	353	1061	337
Kujawsko-pomorskie .....		14	893	201	771	185
Lubelskie .....		9	294	62	283	61
Lubuskie .....		8	468	134	436	131
Łódzkie .....		15	1107	252	1020	229
Małopolskie .....		20	1264	346	1128	307
Mazowieckie .....		48	4366	1053	4122	977
Opolskie .....		6	393	110	310	89
Podkarpackie .....		11	851	268	797	264
Podlaskie .....		10	773	135	704	128
Pomorskie .....		20	1204	291	1111	263
Śląskie .....		33	2346	753	2002	685
Świętokrzyskie .....		2	124	43	124	43
Warmińsko-mazurskie .....		11	707	147	609	124
Wielkopolskie .....		23	1551	556	1494	540
Zachodniopomorskie .....		9	691	160	615	137

<sup>a</sup> Osoba ćwicząca wykazywana jest tyle razy, w ilu rodzajach sportów występuje.

<sup>a</sup> A person practising sport is indicated as many times as the number of sports he/she practises.

TABL. 11. WYBRANE RODZAJE SPORTÓW WEDŁUG WOJEWÓDZTW W 2014 R. (cd.)  
 SELECTED KINDS OF SPORTS BY VOIVODSHIP IN 2014 (cont.)

WOJEWÓDZTWA VOIVODSHIPS	Sekcje Sections	Ćwiczący <sup>a</sup> Persons practising sports <sup>a</sup>				
		ogółem total	kobiety females	w tym of which		
				juniorzy i juniorki juniors		
				razem total	w tym juniorki of which female juniors	
KARATE KARATE						
<b>POLSKA</b> .....	2012	380	25711	7068	19915	5554
	<b>2014</b>	<b>345</b>	<b>22125</b>	<b>6186</b>	<b>16485</b>	<b>4827</b>
Dolnośląskie .....		29	1491	358	1057	251
Kujawsko-pomorskie .....		22	1477	446	1163	376
Lubelskie .....		7	682	126	558	103
Lubuskie .....		9	434	115	350	91
Łódzkie .....		24	1246	353	976	296
Małopolskie .....		28	2445	828	1827	653
Mazowieckie .....		38	2942	816	2181	629
Opolskie .....		6	412	179	339	157
Podkarpackie .....		30	1814	540	1353	421
Podlaskie .....		15	730	118	462	76
Pomorskie .....		15	802	208	603	175
Śląskie .....		29	1873	480	1334	355
Świętokrzyskie .....		10	1006	318	666	221
Warmińsko-mazurskie .....		14	1057	299	811	242
Wielkopolskie .....		49	2028	559	1531	437
Zachodniopomorskie .....		20	1686	443	1274	344

<sup>a</sup> Osoba ćwicząca wykazywana jest tyle razy, w ilu rodzajach sportów występuje.

<sup>a</sup> A person practising sport is indicated as many times as the number of sports he/she practises.

TABL. 11. WYBRANE RODZAJE SPORTÓW WEDŁUG WOJEWÓDZTW W 2014 R. (cd.)  
 SELECTED KINDS OF SPORTS BY VOIVODSHIP IN 2014 (cont.)

WOJEWÓDZTWA VOIVODSHIPS	Sekte Sections	Ćwiczący <sup>a</sup> Persons practising sports <sup>a</sup>				
		ogółem total	kobiety females	w tym of which		
				juniorzy i juniorki juniors		
				razem total	w tym juniorki of which female juniors	
KARATE TRADYCYJNE TRADITIONAL KARATE						
<b>POLSKA</b> .....	2012	160	12256	3472	9912	2864
	<b>2014</b>	<b>201</b>	<b>13914</b>	<b>4139</b>	<b>11277</b>	<b>3393</b>
Dolnośląskie .....		19	1238	404	1051	359
Kujawsko-pomorskie .....		13	1093	335	977	296
Lubelskie .....		12	860	283	787	265
Lubuskie .....		6	533	245	470	224
Łódzkie .....		25	1776	468	1392	360
Małopolskie .....		14	1033	249	832	207
Mazowieckie .....		17	1365	413	1012	284
Opolskie .....		8	507	167	353	106
Podkarpackie .....		7	689	169	602	149
Podlaskie .....		10	384	111	294	94
Pomorskie .....		13	958	291	758	235
Śląskie .....		25	1856	525	1363	421
Świętokrzyskie .....		1	13	5	13	5
Warmińsko-mazurskie .....		1	80	20	80	20
Wielkopolskie .....		22	866	283	727	225
Zachodniopomorskie .....		8	663	171	566	143

<sup>a</sup> Osoba ćwicząca wykazywana jest tyle razy, w ilu rodzajach sportów występuje.

<sup>a</sup> A person practising sport is indicated as many times as the number of sports he/she practises.

TABL. 11. WYBRANE RODZAJE SPORTÓW WEDŁUG WOJEWÓDZTW W 2014 R. (cd.)  
 SELECTED KINDS OF SPORTS BY VOIVODSHIP IN 2014 (cont.)

WOJEWÓDZTWA VOIVODSHIPS	Sekcje Sections	Ćwiczący <sup>a</sup> Persons practising sports <sup>a</sup>				
		ogółem total	kobiety females	w tym of which		
				juniorzy i juniorki juniors		
				razem total	w tym juniorki of which female juniors	
KOSZYKÓWKA BASKETBALL						
<b>POLSKA</b> .....	2012	1479	46765	18573	40723	17154
	<b>2014</b>	<b>1295</b>	<b>44275</b>	<b>17495</b>	<b>37371</b>	<b>15911</b>
Dolnośląskie .....		71	3266	1108	2811	990
Kujawsko-pomorskie .....		89	2896	1288	2485	1207
Lubelskie .....		73	1671	696	1421	652
Lubuskie .....		25	1271	732	1166	706
Łódzkie .....		84	2872	1325	2363	1140
Małopolskie .....		132	4675	1811	3454	1579
Mazowieckie .....		177	6426	2546	5425	2208
Opolskie .....		27	873	316	688	260
Podkarpackie .....		123	2725	1223	2452	1146
Podlaskie .....		53	1673	586	1589	577
Pomorskie .....		63	2545	998	2225	914
Śląskie .....		99	5177	1388	3962	1291
Świętokrzyskie .....		25	603	253	546	225
Warmińsko-mazurskie .....		59	1685	792	1534	745
Wielkopolskie .....		147	4292	1897	3798	1767
Zachodniopomorskie .....		48	1625	536	1452	504

<sup>a</sup> Osoba ćwicząca wykazywana jest tyle razy, w ilu rodzajach sportów występuje.

<sup>a</sup> A person practising sport is indicated as many times as the number of sports he/she practises.

TABL. 11. WYBRANE RODZAJE SPORTÓW WEDŁUG WOJEWÓDZTW W 2014 R. (cd.)  
 SELECTED KINDS OF SPORTS BY VOIVODSHIP IN 2014 (cont.)

WOJEWÓDZTWA VOIVODSHIPS	Sekcje Sections	Ćwiczący <sup>a</sup> Persons practising sports <sup>a</sup>				
		ogółem total	kobiety females	w tym of which		
				juniorzy i juniorki juniors		
				razem total	w tym juniorki of which female juniors	
LEKKOATLETYKA ATHLETICS						
<b>POLSKA</b> .....	2012	1510	45339	20893	38814	18662
	<b>2014</b>	<b>1370</b>	<b>42817</b>	<b>19993</b>	<b>35953</b>	<b>17570</b>
Dolnośląskie .....		84	2538	1160	1990	991
Kujawsko-pomorskie .....		89	2776	1288	2330	1113
Lubelskie .....		83	1926	898	1706	833
Lubuskie .....		28	1084	499	904	441
Łódzkie .....		92	3183	1363	2411	1081
Małopolskie .....		90	2740	1235	2122	1006
Mazowieckie .....		197	6394	3081	5502	2763
Opolskie .....		30	808	357	666	303
Podkarpackie .....		94	2691	1298	2385	1193
Podlaskie .....		91	2876	1426	2661	1346
Pomorskie .....		72	3015	1387	2557	1220
Śląskie .....		78	3074	1503	2428	1297
Świętokrzyskie .....		34	775	366	704	336
Warmińsko-mazurskie .....		51	1357	577	1235	530
Wielkopolskie .....		177	4791	2188	4035	1944
Zachodniopomorskie .....		80	2789	1367	2317	1173

<sup>a</sup> Osoba ćwicząca wykazywana jest tyle razy, w ilu rodzajach sportów występuje.

<sup>a</sup> A person practising sport is indicated as many times as the number of sports he/she practises.

TABL. 11. WYBRANE RODZAJE SPORTÓW WEDŁUG WOJEWÓDZTW W 2014 R. (cd.)  
 SELECTED KINDS OF SPORTS BY VOIVODSHIP IN 2014 (cont.)

WOJEWÓDZTWA VOIVODSHIPS	Seksje Sections	Ćwiczący <sup>a</sup> Persons practising sports <sup>a</sup>				
		ogółem total	kobiety females	w tym of which		
				juniorzy i juniorki juniors		
				razem total	w tym juniorki of which female juniors	
NARCIARSTWO KLASYCZNE <i>NORDIC SKIING</i>						
<b>POLSKA</b> .....	2012	181	5031	2116	4270	1886
	<b>2014</b>	<b>180</b>	<b>5155</b>	<b>2255</b>	<b>3866</b>	<b>1787</b>
Dolnośląskie .....		24	442	201	371	186
Kujawsko-pomorskie .....		-	-	-	-	-
Lubelskie .....		6	254	111	244	106
Lubuskie .....		1	4	4	4	4
Łódzkie .....		3	100	29	31	11
Małopolskie .....		70	2161	915	1866	827
Mazowieckie .....		8	199	90	188	85
Opolskie .....		4	51	13	16	5
Podkarpackie .....		23	584	255	450	212
Podlaskie .....		7	120	78	113	76
Pomorskie .....		1	12	2	12	2
Śląskie .....		21	1079	494	446	225
Świętokrzyskie .....		3	33	13	27	9
Warmińsko-mazurskie .....		3	32	10	31	10
Wielkopolskie .....		5	69	31	67	29
Zachodniopomorskie .....		1	15	9	-	-

<sup>a</sup> Osoba ćwicząca wykazywana jest tyle razy, w ilu rodzajach sportów występuje.

<sup>a</sup> A person practising sport is indicated as many times as the number of sports he/she practises.



TABL. 11. WYBRANE RODZAJE SPORTÓW WEDŁUG WOJEWÓDZTW W 2014 R. (cd.)  
 SELECTED KINDS OF SPORTS BY VOIVODSHIP IN 2014 (cont.)

WOJEWÓDZTWA VOIVODSHIPS	Sektory Sections	Ćwiczący <sup>a</sup> Persons practising sports <sup>a</sup>				
		ogółem total	kobiety females	w tym of which		
				juniorzy i juniorki juniors		
				razem total	w tym juniorki of which female juniors	
PIŁKA NOŻNA <sup>b</sup> FOOTBALL <sup>b</sup>						
<b>POLSKA</b> .....	2012	7448	368739	17432	250793	15047
	<b>2014</b>	<b>7272</b>	<b>378600</b>	<b>19765</b>	<b>262684</b>	<b>17037</b>
Dolnośląskie .....		641	35987	1317	22674	1082
Kujawsko-pomorskie .....		361	19492	1110	14198	968
Lubelskie .....		426	18956	1396	13385	1244
Lubuskie .....		229	10617	497	6600	449
Łódzkie .....		449	22773	1268	15340	1050
Małopolskie .....		824	46783	2164	32615	1852
Mazowieckie .....		606	36765	2488	28961	2174
Opolskie .....		364	15835	510	8888	445
Podkarpackie .....		871	36482	1593	22659	1463
Podlaskie .....		153	7488	662	5818	578
Pomorskie .....		236	14178	863	9960	578
Śląskie .....		651	40925	1449	29279	1226
Świętokrzyskie .....		184	8657	544	6305	472
Warmińsko-mazurskie .....		254	12775	785	9665	720
Wielkopolskie .....		668	31657	1838	23437	1618
Zachodniopomorskie .....		355	19230	1281	12900	1118

<sup>a</sup> Osoba ćwicząca wykazywana jest tyle razy, w ilu rodzajach sportów występuje. <sup>b</sup> Bez piłki nożnej halowej i piłki nożnej plażowej.

<sup>a</sup> A person practising sport is indicated as many times as the number of sports he/she practises. <sup>b</sup> Excluding indoor football and beach football.

TABL. 11. WYBRANE RODZAJE SPORTÓW WEDŁUG WOJEWÓDZTW W 2014 R. (cd.)  
 SELECTED KINDS OF SPORTS BY VOIVODSHIP IN 2014 (cont.)

WOJEWÓDZTWA VOIVODSHIPS	Sekcje Sections	Ćwiczący <sup>a</sup> Persons practising sports <sup>a</sup>				
		ogółem total	kobiety females	w tym of which		
				juniorzy i juniorki juniors		
				razem total	w tym juniorki of which female juniors	
PIŁKA RĘCZNA <i>HANDBALL</i>						
<b>POLSKA</b> .....	2012	941	37378	15194	33308	13918
	<b>2014</b>	<b>1006</b>	<b>37023</b>	<b>15941</b>	<b>33003</b>	<b>14651</b>
Dolnośląskie .....		37	1920	729	1742	690
Kujawsko-pomorskie .....		50	1827	854	1619	816
Lubelskie .....		88	2771	1210	2503	1103
Lubuskie .....		26	958	343	918	335
Łódzkie .....		42	2028	637	1722	546
Małopolskie .....		124	4202	1775	3783	1605
Mazowieckie .....		122	4428	2098	4006	1939
Opolskie .....		23	957	312	744	262
Podkarpackie .....		127	3231	1443	2982	1365
Podlaskie .....		37	1105	515	959	475
Pomorskie .....		46	2988	1332	2745	1238
Śląskie .....		64	2970	1873	2498	1619
Świętokrzyskie .....		29	1429	271	1348	271
Warmińsko-mazurskie .....		38	1215	448	1070	420
Wielkopolskie .....		108	3189	1233	2803	1165
Zachodniopomorskie .....		45	1805	868	1561	802

<sup>a</sup> Osoba ćwicząca wykazywana jest tyle razy, w ilu rodzajach sportów występuje.

<sup>a</sup> A person practising sport is indicated as many times as the number of sports he/she practises.

TABL. 11. WYBRANE RODZAJE SPORTÓW WEDŁUG WOJEWÓDZTW W 2014 R. (cd.)  
 SELECTED KINDS OF SPORTS BY VOIVODSHIP IN 2014 (cont.)

WOJEWÓDZTWA VOIVODSHIPS	Sekcje Sections	Ćwiczący <sup>a</sup> Persons practising sports <sup>a</sup>				
		ogółem total	kobiety females	w tym of which		
				juniorzy i juniorki juniors		
				razem total	w tym juniorki of which female juniors	
PIŁKA SIATKOWA <sup>b</sup> VOLLEYBALL <sup>b</sup>						
<b>POLSKA</b> .....	2012	3187	92028	47045	76090	42219
	<b>2014</b>	<b>2909</b>	<b>86687</b>	<b>45325</b>	<b>72188</b>	<b>40702</b>
Dolnośląskie .....		140	4158	2019	3283	1829
Kujawsko-pomorskie .....		181	5031	2685	4007	2365
Lubelskie .....		220	5777	2914	4870	2714
Lubuskie .....		62	1998	863	1694	785
Łódzkie .....		200	6295	3326	4948	2784
Małopolskie .....		341	10745	5837	8752	5076
Mazowieckie .....		300	10104	5195	8602	4679
Opolskie .....		47	1374	627	1062	566
Podkarpackie .....		346	8663	4423	7433	4067
Podlaskie .....		109	2500	1295	2272	1237
Pomorskie .....		111	3424	2024	3009	1886
Śląskie .....		227	8827	4593	7009	3891
Świętokrzyskie .....		106	2600	1283	2193	1160
Warmińsko-mazurskie .....		137	3632	2079	3236	1981
Wielkopolskie .....		278	7984	4170	6803	3898
Zachodniopomorskie .....		104	3575	1992	3015	1784

<sup>a</sup> Osoba ćwicząca wykazywana jest tyle razy, w ilu rodzajach sportów występuje. <sup>b</sup> Bez piłki siatkowej plażowej.

<sup>a</sup> A person practising sport is indicated as many times as the number of sports he/she practises. <sup>b</sup> Excluding beach volleyball.

TABL. 11. WYBRANE RODZAJE SPORTÓW WEDŁUG WOJEWÓDZTW W 2014 R. (cd.)  
 SELECTED KINDS OF SPORTS BY VOIVODSHIP IN 2014 (cont.)

WOJEWÓDZTWA VOIVODSHIPS	Seksje Sections	Ćwiczący <sup>a</sup> Persons practising sports <sup>a</sup>				
		ogółem total	kobiety females	w tym of which		
				juniorzy i juniorki juniors		
				razem total	w tym juniorki of which female juniors	
PŁYWANIE SWIMMING						
<b>POLSKA</b> .....	2012	593	35758	16586	33245	15597
	<b>2014</b>	<b>617</b>	<b>39586</b>	<b>18141</b>	<b>36594</b>	<b>16913</b>
Dolnośląskie .....		43	3612	1686	3329	1560
Kujawsko-pomorskie .....		39	2430	1140	2260	1084
Lubelskie .....		39	2366	1136	2264	1097
Lubuskie .....		10	595	257	538	241
Łódzkie .....		37	2431	1132	2113	999
Małopolskie .....		70	3497	1667	3064	1465
Mazowieckie .....		85	5407	2277	5056	2129
Opolskie .....		12	539	164	362	94
Podkarpackie .....		52	2430	1157	2246	1101
Podlaskie .....		21	1111	523	1007	482
Pomorskie .....		27	2139	936	2067	908
Śląskie .....		66	5585	2713	5381	2625
Świętokrzyskie .....		14	894	481	869	465
Warmińsko-mazurskie .....		23	1355	640	1170	541
Wielkopolskie .....		54	3039	1283	2855	1212
Zachodniopomorskie .....		25	2156	949	2013	910

<sup>a</sup> Osoba ćwicząca wykazywana jest tyle razy, w ilu rodzajach sportów występuje.

<sup>a</sup> A person practising sport is indicated as many times as the number of sports he/she practises.

TABL. 11. WYBRANE RODZAJE SPORTÓW WEDŁUG WOJEWÓDZTW W 2014 R. (cd.)  
 SELECTED KINDS OF SPORTS BY VOIVODSHIP IN 2014 (cont.)

WOJEWÓDZTWA VOIVODSHIPS	Seksje Sections	Ćwiczący <sup>a</sup> Persons practising sports <sup>a</sup>				
		ogółem total	kobiety females	w tym of which		
				juniorzy i juniorki juniors		
				razem total	w tym juniorki of which female juniors	
STRZELECTWO SPORTOWE <i>SPORT SHOOTING</i>						
<b>POLSKA</b> .....	2012	271	17759	2219	2968	1123
	<b>2014</b>	<b>307</b>	<b>16975</b>	<b>2305</b>	<b>3323</b>	<b>1308</b>
Dolnośląskie .....		18	1238	166	455	122
Kujawsko-pomorskie .....		16	560	85	105	53
Lubelskie .....		17	526	46	98	31
Lubuskie .....		13	364	106	194	88
Łódzkie .....		25	896	200	352	138
Małopolskie .....		16	598	88	123	53
Mazowieckie .....		47	6381	429	333	91
Opolskie .....		10	325	63	116	48
Podkarpackie .....		12	174	63	86	37
Podlaskie .....		25	1061	324	517	232
Pomorskie .....		12	682	80	95	33
Śląskie .....		16	601	123	147	83
Świętokrzyskie .....		13	340	87	174	62
Warmińsko-mazurskie .....		13	662	90	67	28
Wielkopolskie .....		32	1987	244	315	149
Zachodniopomorskie .....		22	580	111	146	60

<sup>a</sup> Osoba ćwicząca wykazywana jest tyle razy, w ilu rodzajach sportów występuje.

<sup>a</sup> A person practising sport is indicated as many times as the number of sports he/she practises.

TABL. 11. WYBRANE RODZAJE SPORTÓW WEDŁUG WOJEWÓDZTWA W 2014 R. (cd.)  
 SELECTED KINDS OF SPORTS BY VOIVODSHIP IN 2014 (cont.)

WOJEWÓDZTWA VOIVODSHIPS	Seksje Sections	Ćwiczący <sup>a</sup> Persons practising sports <sup>a</sup>				
		ogółem total	kobiety females	w tym of which		
				juniorzy i juniorki juniors		
				razem total	w tym juniorki of which female juniors	
SZACHY CHESS						
<b>POLSKA</b> .....	2012	477	15868	4115	11178	3235
	<b>2014</b>	<b>446</b>	<b>15249</b>	<b>3998</b>	<b>10909</b>	<b>3200</b>
Dolnośląskie .....		30	1441	285	1053	221
Kujawsko-pomorskie .....		32	834	162	552	120
Lubelskie .....		28	628	199	459	166
Lubuskie .....		9	434	123	290	98
Łódzkie .....		23	569	180	436	157
Małopolskie .....		43	1726	537	1463	468
Mazowieckie .....		33	1453	438	1013	361
Opolskie .....		12	341	78	160	39
Podkarpackie .....		55	1343	437	918	336
Podlaskie .....		23	754	187	518	151
Pomorskie .....		14	464	81	304	67
Śląskie .....		41	1987	535	1438	429
Świętokrzyskie .....		11	465	121	395	100
Warmińsko-mazurskie .....		18	368	79	221	63
Wielkopolskie .....		56	1854	485	1286	374
Zachodniopomorskie .....		18	588	71	403	50

<sup>a</sup> Osoba ćwicząca wykazywana jest tyle razy, w ilu rodzajach sportów występuje.

<sup>a</sup> A person practising sport is indicated as many times as the number of sports he/she practises.

TABL. 11. WYBRANE RODZAJE SPORTÓW WEDŁUG WOJEWÓDZTW W 2014 R. (cd.)  
 SELECTED KINDS OF SPORTS BY VOIVODSHIP IN 2014 (cont.)

WOJEWÓDZTWA VOIVODSHIPS	Seksje Sections	Ćwiczący <sup>a</sup> Persons practising sports <sup>a</sup>				
		ogółem total	kobiety females	w tym of which		
				juniorzy i juniorki juniors		
				razem total	w tym juniorki of which female juniors	
TENIS TENNIS						
<b>POLSKA</b> .....	2012	320	13420	4840	9003	3712
	<b>2014</b>	<b>324</b>	<b>14276</b>	<b>5202</b>	<b>9329</b>	<b>3988</b>
Dolnośląskie .....		23	1124	345	700	239
Kujawsko-pomorskie .....		21	865	392	607	318
Lubelskie .....		21	886	398	704	340
Lubuskie .....		6	186	85	146	72
Łódzkie .....		25	739	278	563	240
Małopolskie .....		39	1476	551	1149	450
Mazowieckie .....		33	2674	1034	1493	675
Opolskie .....		10	263	48	96	36
Podkarpackie .....		15	478	167	372	155
Podlaskie .....		6	169	75	131	61
Pomorskie .....		13	502	117	298	82
Śląskie .....		28	1617	604	889	404
Świętokrzyskie .....		9	321	82	266	77
Warmińsko-mazurskie .....		13	537	200	336	152
Wielkopolskie .....		42	1756	600	1199	527
Zachodniopomorskie .....		20	683	226	380	160

<sup>a</sup> Osoba ćwicząca wykazywana jest tyle razy, w ilu rodzajach sportów występuje.

<sup>a</sup> A person practising sport is indicated as many times as the number of sports he/she practises.

TABL. 11. WYBRANE RODZAJE SPORTÓW WEDŁUG WOJEWÓDZTW W 2014 R.(cd.)  
 SELECTED KINDS OF SPORTS BY VOIVODSHIP IN 2014 (cont.)

WOJEWÓDZTWA VOIVODSHIPS	Seksje Sections	Ćwiczący <sup>a</sup> Persons practising sports <sup>a</sup>				
		ogółem total	kobiety females	w tym of which		
				juniorzy i juniorki juniors		
				razem total	w tym juniorki of which female juniors	
TENIS STOŁOWY TABLE TENNIS						
<b>POLSKA</b> .....	2012	1660	35021	11168	26843	9787
	<b>2014</b>	<b>1443</b>	<b>30842</b>	<b>9876</b>	<b>23131</b>	<b>8497</b>
Dolnośląskie .....		83	2334	491	1278	371
Kujawsko-pomorskie .....		79	1610	440	1058	378
Lubelskie .....		133	2529	974	2047	859
Lubuskie .....		32	666	211	442	167
Łódzkie .....		83	1888	523	1380	436
Małopolskie .....		140	3396	1142	2620	962
Mazowieckie .....		192	4100	1421	3357	1267
Opolskie .....		30	569	142	323	108
Podkarpackie .....		155	2817	910	2241	829
Podlaskie .....		65	1158	459	933	380
Pomorskie .....		50	1086	333	835	290
Śląskie .....		113	3025	923	2140	746
Świętokrzyskie .....		42	761	251	662	242
Warmińsko-mazurskie .....		56	955	367	772	334
Wielkopolskie .....		143	3078	989	2398	884
Zachodniopomorskie .....		47	870	300	645	244

<sup>a</sup> Osoba ćwicząca wykazywana jest tyle razy, w ilu rodzajach sportów występuje.

<sup>a</sup> A person practising sport is indicated as many times as the number of sports he/she practises.



TABL. 11. WYBRANE RODZAJE SPORTÓW WEDŁUG WOJEWÓDZTWA W 2014 R. (dok.)  
 SELECTED KINDS OF SPORTS BY VOIVODSHIP IN 2014 (cont.)

WOJEWÓDZTWA VOIVODSHIPS	Seksje Sections	Ćwiczący <sup>a</sup> Persons practising sports <sup>a</sup>				
		ogółem total	kobiety females	w tym of which		
				juniorzy i juniorki juniors		
				razem total	w tym juniorki of which female juniors	
ŻEGLARSTWO <sup>b</sup> SAILING <sup>b</sup>						
<b>POLSKA</b> .....	2012	217	7062	2115	3979	1413
	<b>2014</b>	<b>204</b>	<b>6862</b>	<b>1992</b>	<b>3802</b>	<b>1320</b>
Dolnośląskie .....		9	186	36	60	13
Kujawsko-pomorskie .....		16	511	147	229	85
Lubelskie .....		6	164	54	100	35
Lubuskie .....		1	27	3	-	-
Łódzkie .....		5	153	40	66	20
Małopolskie .....		8	343	79	202	38
Mazowieckie .....		20	618	226	407	162
Opolskie .....		4	30	6	11	3
Podkarpackie .....		11	153	45	95	34
Podlaskie .....		9	262	83	141	53
Pomorskie .....		24	1246	305	610	201
Śląskie .....		27	1067	373	419	217
Świętokrzyskie .....		1	6	2	-	-
Warmińsko-mazurskie .....		19	709	237	600	214
Wielkopolskie .....		22	698	162	377	102
Zachodniopomorskie .....		22	689	194	485	143

<sup>a</sup> Osoba ćwicząca wykazywana jest tyle razy, w ilu rodzajach sportów występuje. <sup>b</sup> Dotyczy żeglarskiego regatowego.

<sup>a</sup> A person practising sport is indicated as many times as the number of sports he/she practises. <sup>b</sup> Concerns race sailing.

TABL. 12. SEKCJE I ĆWICZĄCY W KLUBACH SPORTOWYCH AKADEMICKIEGO ZWIĄZKU SPORTOWEGO WEDŁUG WYBRANYCH RODZAJÓW SPORTÓW W 2014 R.  
SECTIONS AND PERSONS PRACTISING SPORTS IN SPORTS CLUBS OF UNIVERSITY SPORTS ASSOCIATION BY SELECTED KINDS OF SPORTS IN 2014

RODZAJE SPORTÓW KINDS OF SPORTS	Sekcje Sections	Ćwiczący <sup>a</sup> Persons practising sports <sup>a</sup>			
		ogółem total	kobiety females	w tym of which	
				juniorzy i juniorki juniors	
				razem total	w tym juniorki of which female juniors
Akrobatyka ..... <i>Acrobatics</i>	7	546	382	481	356
Alpinizm ..... <i>Mountaineering</i>	17	593	257	-	-
Badminton ..... <i>Badminton</i>	20	544	248	51	19
Brydż sportowy ..... <i>Bridge</i>	11	413	222	243	163
Judo ..... <i>Judo</i>	25	1221	341	805	233
Koszykówka ..... <i>Basketball</i>	59	2403	1074	882	609
Lekkoatletyka ..... <i>Athletics</i>	35	1569	674	552	227
Narciarstwo alpejskie..... <i>Alpine skiing</i>	25	374	161	7	5
Piłka nożna <sup>b</sup> ..... <i>Football</i>	32	1044	289	180	142
Piłka ręczna ..... <i>Handball</i>	37	894	486	299	229
Piłka siatkowa <sup>c</sup> ..... <i>Volleyball</i>	63	1994	843	378	118
Pływanie ..... <i>Swimming</i>	37	1289	567	202	95
Szachy ..... <i>Chess</i>	14	422	235	299	194
Szermierka ..... <i>Fencing</i>	9	465	189	319	137
Tenis ..... <i>Tennis</i>	22	724	322	219	109
Tenis stołowy ..... <i>Table tennis</i>	35	627	218	149	46
Wioślarstwo ..... <i>Rowing</i>	19	640	154	276	62
Żeglarstwo <sup>d</sup> ..... <i>Sailing</i>	20	544	180	155	63

<sup>a</sup> Osoba ćwicząca wykazywana jest tyle razy, w ilu rodzajach sportów występuje. <sup>b</sup> Bez piłki nożnej halowej i piłki nożnej plażowej. <sup>c</sup> Bez piłki siatkowej plażowej. <sup>d</sup> Dotyczy żeglarstwa regatowego.

<sup>a</sup> A person practising sport is indicated as many times as the number of sports he/she practises. <sup>b</sup> Excluding indoor football and beach football. <sup>c</sup> Excluding beach volleyball. <sup>d</sup> Concerns race sailing.

TABL. 13. SEKCJE I ĆWICZĄCY W KLUBACH SPORTOWYCH ZRZESZENIA  
 „LUDOWE ZESPOŁY SPORTOWE” WEDŁUG WYBRANYCH RODZAJÓW  
 SPORTÓW W 2014 R.  
 SECTIONS AND PERSONS PRACTISING SPORTS IN SPORTS CLUBS OF „RURAL  
 SPORTS CLUBS” ASSOCIATION BY SELECTED KINDS OF SPORTS IN 2014

RODZAJE SPORTÓW KINDS OF SPORTS	Sekcje Sections	Ćwiczący <sup>a</sup> Persons practising sports <sup>a</sup>			
		ogółem total	kobiety females	w tym of which	
				juniorzy i juniorki juniors	
				razem total	w tym juniorki of which female juniors
Jeździectwo ..... <i>Equestrian</i>	50	908	655	435	350
Kolarstwo szosowe ..... <i>Road cycling</i>	23	651	197	544	158
Koszykówka ..... <i>Basketball</i>	34	828	298	536	274
Lekkoatletyka ..... <i>Athletics</i>	95	3813	1761	3070	1517
Łucznictwo ..... <i>Archery</i>	20	631	255	477	204
Narciarstwo klasyczne ..... <i>Nordic skiing</i>	17	533	180	342	150
Piłka nożna <sup>b</sup> ..... <i>Football</i>	2468	113780	2347	57415	1794
Piłka nożna halowa (futsal) ..... <i>Indoor football</i>	44	1250	169	509	100
Piłka ręczna ..... <i>Handball</i>	16	775	214	579	185
Piłka siatkowa <sup>c</sup> ..... <i>Volleyball</i>	175	4521	1643	2399	1238
Podnoszenie ciężarów ..... <i>Weight lifting</i>	24	681	175	471	144
Szachy ..... <i>Chess</i>	65	1764	384	909	235
Taekwon-do ITF ..... <i>Taekwon-do ITF</i>	6	527	172	400	138
Tenis ..... <i>Tennis</i>	19	600	213	331	165
Tenis stołowy ..... <i>Table tennis</i>	168	3692	762	2036	606
Warcaby ..... <i>Draughts</i>	20	530	201	318	141
Zapasy w stylu klasycznym ..... <i>Greco-Roman wrestling</i>	12	471	93	421	85
Zapasy w stylu wolnym ..... <i>Freestyle wrestling</i>	21	913	370	675	263

<sup>a</sup> Osoba ćwicząca wykazywana jest tyle razy, w ilu rodzajach sportów występuje. <sup>b</sup> Bez piłki nożnej halowej i piłki nożnej plażowej. <sup>c</sup> Bez piłki siatkowej plażowej.

<sup>a</sup> A person practising sport is indicated as many times as the number of sports he/she practises. <sup>b</sup> Excluding indoor football and beach football. <sup>c</sup> Excluding beach volleyball.

TABL. 14. **SEKCJE I ĆWICZĄCY W KLUBACH SPORTOWYCH SZKOLNEGO ZWIĄZKU SPORTOWEGO WEDŁUG WYBRANYCH RODZAJÓW SPORTÓW W 2014 R.**  
**SECTIONS AND PERSONS PRACTISING SPORTS IN SPORTS CLUBS OF SCHOOL SPORTS ASSOCIATION BY SELECTED KINDS OF SPORTS IN 2014**

RODZAJE SPORTÓW <i>KINDS OF SPORTS</i>	Sekcje <i>Sections</i>	Ćwiczący <sup>a</sup> <i>Persons practising sports<sup>a</sup></i>			
		ogółem <i>total</i>	kobiety <i>females</i>	w tym <i>of which</i>	
				juniorzy i juniorki <i> juniors</i>	
				razem <i>total</i>	w tym juniorki <i>of which female  juniors</i>
Judo .....	2	171	68	171	68
<i>Judo</i>					
Koszykówka .....	8	179	133	166	133
<i>Basketball</i>					
Lekkoatletyka .....	22	1237	578	1149	543
<i>Athletics</i>					
Narciarstwo alpejskie .....	2	53	23	53	23
<i>Alpine skiing</i>					
Narciarstwo klasyczne .....	2	73	37	65	32
<i>Nordic skiing</i>					
Piłka nożna <sup>b</sup> .....	21	581	76	436	76
<i>Football</i>					
Piłka nożna halowa (futsal) .....	4	70	-	44	-
<i>Indoor football</i>					
Piłka ręczna .....	12	646	305	552	276
<i>Handball</i>					
Piłka siatkowa <sup>c</sup> .....	26	1081	541	945	524
<i>Volleyball</i>					
Pływanie .....	5	371	183	369	183
<i>Swimming</i>					
Strzelectwo sportowe .....	3	26	10	17	8
<i>Sport shooting</i>					
Szachy .....	3	71	17	71	17
<i>Chess</i>					
Tenis .....	2	170	43	117	37
<i>Tennis</i>					
Tenis stołowy .....	13	352	118	283	98
<i>Table tennis</i>					
Unihokej .....	2	38	20	28	20
<i>Floorball</i>					

<sup>a</sup> Osoba ćwicząca wykazywana jest tyle razy, w ilu rodzajach sportów występuje. <sup>b</sup> Bez piłki nożnej halowej i piłki nożnej plażowej. <sup>c</sup> Bez piłki siatkowej plażowej.

<sup>a</sup> A person practising sport is indicated as many times as the number of sports he/she practises. <sup>b</sup> Excluding indoor football and beach football. <sup>c</sup> Excluding beach volleyball.

TABL. 15. SEKCJE I ĆWICZĄCY W UCZNIOWSKICH KLUBACH SPORTOWYCH  
WEDŁUG WYBRANYCH RODZAJÓW SPORTÓW W 2014 R.  
SECTIONS AND PERSONS PRACTISING SPORTS IN SPORTS CLUBS OF STUDENT  
SPORTS CLUBS BY SELECTED KINDS OF SPORTS IN 2014

RODZAJE SPORTÓW KINDS OF SPORTS	Sekcje Sections	Ćwiczący <sup>a</sup> Persons practising sports <sup>a</sup>			
		ogółem total	kobiety females	w tym of which	
				juniorzy i juniorki juniors	
				razem total	w tym juniorki of which female juniors
Akrobatyka ..... <i>Acrobatics</i>	37	1425	1047	1388	1023
Badminton ..... <i>Badminton</i>	210	4739	2156	4075	1895
Baseball <sup>b</sup> ..... <i>Baseball<sup>b</sup></i>	27	888	230	738	205
Gimnastyka sportowa ..... <i>Artistic gymnastic</i>	45	1252	812	1165	761
Hokej na lodzie <sup>c</sup> ..... <i>Ice hockey<sup>c</sup></i>	18	1137	205	917	173
Hokej na trawie ..... <i>Hockey</i>	23	807	251	774	251
Judo ..... <i>Judo</i>	157	10122	2582	9718	2479
Ju-jitsu ..... <i>Ju-jitsu</i>	29	757	212	611	178
Kajakarstwo klasyczne ..... <i>Classic kayaking</i>	33	814	310	750	278
Karate ..... <i>Karate</i>	84	3881	1183	3038	955
Karate tradycyjne ..... <i>Traditional karate</i>	50	3128	891	2563	742
Kolarstwo szosowe ..... <i>Road cycling</i>	55	1083	301	985	278
Koszykówka ..... <i>Basketball</i>	960	27407	12798	25506	12138
Lekkoatletyka ..... <i>Athletics</i>	989	26673	12950	25254	12341
Łuczniectwo ..... <i>Archery</i>	46	996	390	849	345
Łyżwiarstwo figurowe ..... <i>Figure skating</i>	12	766	577	711	537
Narciarstwo alpejskie ..... <i>Alpine skiing</i>	38	990	460	913	436
Narciarstwo klasyczne ..... <i>Nordic skiing</i>	121	3074	1438	2880	1354

<sup>a</sup> Osoba ćwicząca wykazywana jest tyle razy, w ilu rodzajach sportów występuje. <sup>b</sup> Łącznie z softballem. <sup>c</sup> Łącznie z hokejem na łyżworolkach i wrotkach.

<sup>a</sup> A person practising sport is indicated as many times as the number of sports he/she practices. <sup>b</sup> Including softball.

<sup>c</sup> Including in-line and roller skate hockey.

**TABL. 15. SEKCJE I ĆWICZĄCY W UCZNIOWSKICH KLUBACH SPORTOWYCH**  
**WEDŁUG WYBRANYCH RODZAJÓW SPORTÓW W 2014 R. (dok.)**  
*SECTIONS AND PERSONS PRACTISING SPORTS IN SPORTS CLUBS OF STUDENT*  
*SPORTS CLUBS BY SELECTED KINDS OF SPORTS IN 2014 (cont.)*

RODZAJE SPORTÓW KINDS OF SPORTS	Sekcje Sections	Ćwiczący <sup>a</sup> Persons practising sports <sup>a</sup>			
		ogółem total	kobiety females	w tym of which	
				juniorzy i juniorki juniors	
				razem total	w tym juniorki of which female juniors
Orientacja sportowa ..... <i>Orienteering</i>	50	1649	743	1281	619
Piłka nożna <sup>b</sup> ..... <i>Football</i>	2511	88775	12106	79163	11237
Piłka nożna halowa (futsal) ..... <i>Indoor football</i>	359	8262	1782	7448	1731
Piłka ręczna ..... <i>Handball</i>	809	25807	12082	24464	11562
Piłka siatkowa <sup>c</sup> ..... <i>Volleyball</i>	2173	60018	32919	54709	30969
Piłka siatkowa plażowa ..... <i>Beach volleyball</i>	71	1047	535	821	429
Pływanie ..... <i>Swimming</i>	390	24254	11335	23700	11130
Taniec sportowy ..... <i>Sport dancing</i>	61	1877	1616	1602	1400
Unihokej ..... <i>Floorball</i>	326	8062	3425	7389	3186
Strzelectwo sportowe ..... <i>Sport shooting</i>	80	1796	721	1437	620
Szachy ..... <i>Chess</i>	227	7463	2101	6215	1869
Szermierka ..... <i>Fencing</i>	37	1119	555	1082	543
Tenis ..... <i>Tennis</i>	130	3281	1461	2970	1373
Tenis stołowy ..... <i>Table tennis</i>	1001	19732	7220	16694	6576
Zapasy w stylu klasycznym ..... <i>Greco-Roman wrestling</i>	49	1362	208	1310	205
Zapasy w stylu wolnym ..... <i>Freestyle wrestling</i>	60	1727	534	1584	495
Żeglarstwo <sup>c</sup> ..... <i>Sailing</i>	82	2260	724	1620	577

<sup>a</sup> Osoba ćwicząca wykazywana jest tyle razy, w ilu rodzajach sportów występuje. <sup>b</sup> Bez piłki nożnej halowej i piłki nożnej plażowej. <sup>c</sup> Bez piłki siatkowej plażowej. <sup>d</sup> Dotyczy żeglarstwa regatowego.

<sup>a</sup> A person practising sport is indicated as many times as the number of sports he/she practices. <sup>b</sup> Excluding indoor football and beach football. <sup>c</sup> Excluding beach volleyball. <sup>c</sup> Concerns race sailing.

TABL. 16. **SEKCJE I ĆWICZĄCY W WYZNANIOWYCH KLUBACH SPORTOWYCH WEDŁUG WYBRANYCH RODZAJÓW SPORTÓW W 2014 R.**  
*SECTIONS AND PERSONS PRACTISING SPORTS IN RELIGIOUS SPORTS CLUBS BY SELECTED KINDS OF SPORTS IN 2014*

RODZAJE SPORTÓW <i>KINDS OF SPORTS</i>	Sekcje <i>Sections</i>	Ćwiczący <sup>a</sup> <i>Persons practising sports<sup>a</sup></i>			
		ogółem <i>total</i>	kobiety <i>females</i>	w tym <i>of which</i>	
				juniorzy i juniorki <i> juniors</i>	
				razem <i>total</i>	w tym juniorki <i>of which female juniors</i>
Akrobatyka ..... <i>Acrobatics</i>	2	100	74	100	74
Badminton ..... <i>Badminton</i>	2	51	20	40	15
Kolarstwo szosowe ..... <i>Road cycling</i>	1	53	23	26	6
Koszykówka ..... <i>Basketball</i>	11	214	85	211	85
Lekkoatletyka ..... <i>Athletics</i>	5	127	66	119	64
Piłka nożna <sup>b</sup> ..... <i>Football</i>	33	2208	83	1518	58
Piłka nożna halowa (futsal) ..... <i>Indoor football</i>	11	302	-	285	-
Piłka ręczna ..... <i>Handball</i>	2	38	10	30	10
Piłka siatkowa <sup>c</sup> ..... <i>Volleyball</i>	27	962	660	816	581
Pływanie ..... <i>Swimming</i>	3	260	160	260	160
Szachy ..... <i>Chess</i>	2	20	7	20	7
Tenis ..... <i>Tennis</i>	2	49	13	20	-
Tenis stołowy ..... <i>Table tennis</i>	15	362	84	262	58

<sup>a</sup> Osoba ćwicząca wykazywana jest tyle razy, w ilu rodzajach sportów występuje. <sup>b</sup> Bez piłki nożnej halowej i piłki nożnej plażowej. <sup>c</sup> Bez piłki siatkowej plażowej.

<sup>a</sup> A person practising sport is indicated as many times as the number of sports he/she practises. <sup>b</sup> Excluding indoor football and beach football. <sup>c</sup> Excluding beach volleyball.

DZIAŁ III  
KADRA SZKOLENIOWA  
W KLUBACH SPORTOWYCH

CHAPTER III  
COACHING STAFF IN SPORTS  
CLUBS

TABL. 17. **KADRA SZKOLENIOWA I ADMINISTRACYJNA W KLUBACH SPORTOWYCH WEDŁUG WYBRANYCH PIONÓW SPORTOWYCH W 2014 R.**  
*COACHING AND ADMINISTRATIVE STAFF IN SPORTS CLUBS BY SELECTED SPORTS DEPARTMENTS IN 2014*

PIONY SPORTOWE <i>SPORTS DEPARTMENTS</i>	Trenerzy <i>Coaches</i>		Instruktorzy <i>Instructors</i>		Inne osoby prowadzące zajęcia sportowe <i>Other persons running sports classes</i>		Pracownicy medyczni i odnowy biologicznej <i>Medical and wellness staff</i>	Pracownicy administracyjni <i>Administrative staff</i>
	razem <i>total</i>	w tym kobiety <i>of which females</i>	razem <i>total</i>	w tym kobiety <i>of which females</i>	razem <i>total</i>	w tym kobiety <i>of which females</i>		
<b>OGÓLEM</b> ..... 2012 <i>TOTAL</i>	14527	.	24393	.	10601	.	2195	10356
<b>2014</b>	<b>15739</b>	<b>1753</b>	<b>24046</b>	<b>4294</b>	<b>9212</b>	<b>1908</b>	<b>2155</b>	<b>9622</b>
w tym: <i>of which</i>								
AZS .....	687	115	428	111	144	31	47	148
LZS .....	2260	75	2899	208	1641	108	497	1994
SZS .....	173	42	240	87	47	16	11	42
UKS .....	5175	908	9446	2383	3939	1229	365	2476
Kluby wyznaniowe ..... <i>Religious clubs</i>	65	11	88	11	74	25	10	46

TABL. 18. **KADRA SZKOLENIOWA W KLUBACH SPORTOWYCH WEDŁUG REGIONÓW W 2014 R.**  
*COACHING STAFF IN SPORTS CLUBS BY REGION IN 2014*

REGIONY <i>REGIONS</i>	Trenerzy <i>Coaches</i>		Instruktorzy <i>Instructors</i>		Inne osoby prowadzące zajęcia sportowe <i>Other persons running sports classes</i>	
	razem <i>total</i>	w tym kobiety <i>of which females</i>	razem <i>total</i>	w tym kobiety <i>of which females</i>	razem <i>total</i>	w tym kobiety <i>of which females</i>
<b>POLSKA</b> ..... 2012 <i>POLAND</i>	14527	.	24393	.	10601	.
<b>2014</b>	<b>15739</b>	<b>1753</b>	<b>24046</b>	<b>4294</b>	<b>9212</b>	<b>1908</b>
Centralny .....	2796	355	4096	803	1553	386
Południowy .....	3417	412	5050	903	1892	394
Wschodni .....	2419	214	4822	899	1815	392
Północno-zachodni .....	2671	314	4172	752	1636	329
Południowo-zachodni .....	2054	191	2488	338	1075	136
Północny .....	2382	267	3418	599	1241	271



TABL. 19. **KADRA SZKOLENIOWA W KLUBACH SPORTOWYCH WEDŁUG WOJEWÓDZTW W 2014 R.**  
*COACHING STAFF IN SPORTS CLUBS BY VOIVODSHIP IN 2014*

WOJEWÓDZTWA VOIVODSHIPS	Trenerzy <i>Coaches</i>		Instruktorzy <i>Instructors</i>		Inne osoby prowadzące zajęcia sportowe <i>Other persons running sports classes</i>	
	razem <i>total</i>	w tym kobiety <i>of which females</i>	razem <i>total</i>	w tym kobiety <i>of which females</i>	razem <i>total</i>	w tym kobiety <i>of which females</i>
<b>OGÓŁEM TOTAL</b>						
<b>POLSKA</b> ..... 2012 <i>POLAND</i>	14527	.	24393	.	10601	.
<b>2014</b>	<b>15739</b>	<b>1753</b>	<b>24046</b>	<b>4294</b>	<b>9212</b>	<b>1908</b>
Dolnośląskie .....	1522	143	1804	236	682	87
Kujawsko-pomorskie .....	914	82	1483	251	520	108
Lubelskie .....	629	41	1444	269	524	143
Lubuskie .....	461	38	633	80	287	48
Łódzkie .....	881	99	1329	200	582	131
Małopolskie .....	1544	200	2369	462	966	204
Mazowieckie .....	1915	256	2767	603	971	255
Opolskie .....	532	48	684	102	393	49
Podkarpackie .....	945	93	1997	369	813	139
Podlaskie .....	534	59	799	174	278	65
Pomorskie .....	927	122	981	171	409	93
Śląskie .....	1873	212	2681	441	926	190
Świętokrzyskie .....	311	21	582	87	200	45
Warmińsko-mazurskie .....	541	63	954	177	312	70
Wielkopolskie .....	1476	189	2328	422	961	218
Zachodniopomorskie .....	734	87	1211	250	388	63

TABL. 19. **KADRA SZKOLENIOWA W KLUBACH SPORTOWYCH WEDŁUG  
WOJEWÓDZTW W 2014 R. (dok.)**  
*COACHING STAFF IN SPORTS CLUBS BY VOIVODSHIP IN 2014 (cont.)*

WOJEWÓDZTWA VOIVODSHIPS	Trenerzy <i>Coaches</i>		Instruktorzy <i>Instructors</i>		Inne osoby prowadzące zajęcia sportowe <i>Other persons running sports classes</i>	
	razem <i>total</i>	w tym kobiety <i>of which females</i>	razem <i>total</i>	w tym kobiety <i>of which females</i>	razem <i>total</i>	w tym kobiety <i>of which females</i>

KLUBY BIORĄCE UDZIAŁ WE WSPÓŁZAWODNICTWIE  
SPORTOWYM NA POZIOMIE OGÓLNOPOLSKIM  
*CLUBS PARTICIPATING IN SPORTS COMPETITION AT THE NATIONAL LEVEL*

<b>POLSKA</b> ..... 2012	9711	.	13772	.	4594	.
<b>POLAND</b>						
<b>2014</b>	<b>10404</b>	<b>1318</b>	<b>13689</b>	<b>2446</b>	<b>4104</b>	<b>776</b>
Dolnośląskie .....	995	101	1092	145	338	39
Kujawsko-pomorskie .....	639	61	877	138	235	32
Lubelskie .....	382	27	766	131	179	45
Lubuskie .....	284	31	404	56	142	22
Łódzkie .....	616	70	810	113	235	47
Małopolskie .....	967	159	1224	264	398	76
Mazowieckie .....	1376	217	1627	349	479	101
Opolskie .....	347	43	390	75	154	27
Podkarpackie .....	466	48	863	136	277	48
Podlaskie .....	373	46	460	93	121	22
Pomorskie .....	670	99	593	113	232	52
Śląskie .....	1298	161	1723	297	514	98
Świętokrzyskie .....	191	15	319	40	66	13
Warmińsko-mazurskie .....	333	48	508	101	139	26
Wielkopolskie .....	965	129	1342	249	432	104
Zachodniopomorskie .....	502	63	691	146	163	24

TABL. 20. **KADRA SZKOLENIOWA<sup>a</sup> W SEKCJACH SPORTOWYCH WEDŁUG WOJEWÓDZTW W 2014 R.**  
*COACHING STAFF<sup>a</sup> IN SPORTS SECTIONS BY VOIVODSHIP IN 2014*

WOJEWÓDZTWA VOIVODSHIPS	Trenerzy Coaches	Instruktorzy Instructors	Inne osoby prowadzące zajęcia sportowe Other persons running sports classes
OGÓŁEM <i>TOTAL</i>			
<b>POLSKA</b> ..... 2012 <i>POLAND</i>	15050	26541	12619
<b>2014</b>	<b>16383</b>	<b>26330</b>	<b>10934</b>
Dolnośląskie .....	1555	1918	726
Kujawsko-pomorskie .....	956	1628	607
Lubelskie .....	663	1617	684
Lubuskie .....	478	689	314
Łódzkie .....	922	1434	726
Małopolskie .....	1622	2629	1133
Mazowieckie .....	1986	3085	1199
Opolskie .....	547	727	438
Podkarpackie .....	980	2199	948
Podlaskie .....	582	941	385
Pomorskie .....	977	1080	479
Śląskie .....	1912	2868	1027
Świętokrzyskie .....	327	660	260
Warmińsko-mazurskie .....	561	1015	370
Wielkopolskie .....	1548	2533	1192
Zachodniopomorskie .....	767	1307	446

<sup>a</sup>Trenerzy, instruktorzy i inne osoby prowadzące zajęcia sportowe liczeni są tyle razy, w ilu rodzajach sportów występują.

<sup>a</sup>Coaches, instructors and other persons running sports classes are indicated as many times as the number of sports they are active in.

TABL. 20. **KADRA SZKOLENIOWA<sup>a</sup> W SEKCJACH SPORTOWYCH WEDŁUG WOJEWÓDZTW W 2014 R. (dok.)**  
*COACHING STAFF<sup>a</sup> IN SPORTS SECTIONS BY VOIVODSHIP W 2014 (cont.)*

WOJEWÓDZTWA VOIVODSHIPS	Trenerzy Coaches	Instruktorzy Instructors	Inne osoby prowadzące zajęcia sportowe Other persons running sports classes
<b>KLUBY BIORĄCE UDZIAŁ WE WSPÓŁZAWODNICTWIE SPORTOWYM NA POZIOMIE OGÓLNOPOLSKIM</b>			
<i>CLUBS PARTICIPATING IN SPORTS COMPETITION AT THE NATIONAL LEVEL</i>			
<b>POLSKA</b> ..... 2012 <i>POLAND</i>	10022	14721	5107
<b>2014</b>	<b>10807</b>	<b>14668</b>	<b>4560</b>
Dolnośląskie .....	1015	1156	357
Kujawsko-pomorskie .....	663	933	254
Lubelskie .....	402	801	200
Lubuskie .....	296	440	154
Łódzkie .....	641	873	277
Małopolskie .....	1023	1369	438
Mazowieckie .....	1422	1757	535
Opolskie .....	357	402	156
Podkarpackie .....	475	887	303
Podlaskie .....	405	524	136
Pomorskie .....	699	654	281
Śląskie .....	1321	1812	548
Świętokrzyskie .....	203	363	83
Warmińsko-mazurskie .....	347	546	154
Wielkopolskie .....	1008	1423	510
Zachodniopomorskie .....	530	728	174

<sup>a</sup> Trenerzy, instruktorzy i inne osoby prowadzące zajęcia sportowe liczeni są tyle razy, w ilu rodzajach sportów występują.

<sup>a</sup> Coaches, instructors and other persons running sports classes are indicated as many times as the number of sports they are active in.

TABL. 21. **KADRA SZKOLENIOWA<sup>a</sup> W SEKCJACH SPORTOWYCH WEDŁUG RODZAJÓW SPORTÓW W 2014 R.**  
*COACHING STAFF<sup>a</sup> IN SPORTS SECTIONS BY KINDS OF SPORTS IN 2014*

RODZAJE SPORTÓW <i>KINDS OF SPORTS</i>	Trenerzy <i>Coaches</i>	Instruktorzy <i>Instructors</i>	Inne osoby prowadzące zajęcia sportowe <i>Other persons running sports classes</i>
<b>OGÓŁEM TOTAL</b>			
<b>POLSKA</b> ..... 2012	15050	26541	12619
<i>POLAND</i>			
<b>2014</b>	<b>16383</b>	<b>26330</b>	<b>10934</b>
Akrobatyka ..... <i>Acrobatics</i>	110	79	26
Alpinizm ..... <i>Mountaineering</i>	15	221	46
Badminton ..... <i>Badminton</i>	80	293	118
Baseball ..... <i>Baseball</i>	53	35	15
baseball ..... <i>baseball</i>	33	30	12
softball ..... <i>softball</i>	20	5	3
Biathlon ..... <i>Biathlon</i>	51	37	24
Bilard ..... <i>Billiards</i>	16	74	49
pool bilard ..... <i>pool billiards</i>	4	41	38
bilard angielski ..... <i>English billiards</i>	12	31	11
snooker ..... <i>snooker</i>	-	2	-
Boks ..... <i>Boxing</i>	107	233	39
Brydż sportowy ..... <i>Bridge</i>	42	76	68
Curling ..... <i>Curling</i>	7	13	10
Football amerykański ..... <i>American football</i>	34	28	20
Gimnastyka ..... <i>Gymnastic</i>	144	134	55
gimnastyka artystyczna ..... <i>rhythmic gymnastic</i>	88	69	29
gimnastyka sportowa ..... <i>artistic gymnastic</i>	56	65	26

<sup>a</sup> Trenerzy, instruktorzy i inne osoby prowadzące zajęcia sportowe liczeni są tyle razy, w ilu rodzajach sportów występują.

<sup>a</sup> *Coaches, instructors and other persons running sports classes are indicated as many times as the number of sports they are active in.*

TABL. 21. **KADRA SZKOLENIOWA<sup>a</sup> W SEKCJACH SPORTOWYCH WEDŁUG RODZAJÓW SPORTÓW W 2014 R. (cd.)**  
*COACHING STAFF<sup>a</sup> IN SPORTS SECTIONS BY KINDS OF SPORTS IN 2014 (cont.)*

RODZAJE SPORTÓW <i>KINDS OF SPORTS</i>	Trenerzy <i>Coaches</i>	Instruktorzy <i>Instructors</i>	Inne osoby prowadzące zajęcia sportowe <i>Other persons running sports classes</i>
OGÓLEM (cd.) <i>TOTAL (cont.)</i>			
Golf .....	12	15	24
<i>Golf</i>			
Hokej na lodzie <sup>b</sup> .....	73	117	41
<i>Ice hockey<sup>b</sup></i>			
Hokej na trawie .....	42	54	26
<i>Hockey</i>			
Jeździectwo .....	131	684	93
<i>Equestrian</i>			
Judo .....	289	353	30
<i>Judo</i>			
Ju-jitsu .....	31	194	14
<i>Ju-jitsu</i>			
Kajakarstwo .....	110	173	33 <sup>1</sup>
<i>Canoeing</i>			
kajakarstwo górskie .....	9	37	6
<i>whitewater kayaking</i>			
kajakarstwo klasyczne .....	96	118	25
<i>classic kayaking</i>			
kajak polo .....	5	18	2
<i>canoe polo</i>			
Karate .....	159	790	119
<i>Karate</i>			
Karate tradycyjne .....	75	395	48
<i>Traditional karate</i>			
Kendo .....	-	17	5
<i>Kendo</i>			
Kick-boxing .....	52	198	30
<i>Kick-boxing</i>			
Kolarstwo.....	138	340	147
<i>Cycling</i>			
w tym: <i>of which:</i>			
kolarstwo górskie .....	29	92	70
<i>mountain biking</i>			
kolarstwo przełajowe .....	17	40	12
<i>cyclo-cross</i>			
kolarstwo szosowe .....	70	165	54
<i>road cycling</i>			

<sup>a</sup>Trenerzy, instruktorzy i inne osoby prowadzące zajęcia sportowe liczeni są tyle razy, w ilu rodzajach sportów występują. <sup>b</sup>Łącznie z hokejem na łyżworolkach i wrotkach.

<sup>a</sup>*Coaches, instructors and other persons running sports classes are indicated as many times as the number of sports they are active in.* <sup>b</sup>*Including in-line and roller skate hockey.*

TABL. 21. **KADRA SZKOLENIOWA<sup>a</sup> W SEKCJACH SPORTOWYCH WEDŁUG RODZAJÓW SPORTÓW W 2014 R. (cd.)**  
*COACHING STAFF<sup>a</sup> IN SPORTS SECTIONS BY KINDS OF SPORTS IN 2014 (cont.)*

RODZAJE SPORTÓW <i>KINDS OF SPORTS</i>	Trenerzy <i>Coaches</i>	Instruktorzy <i>Instructors</i>	Inne osoby prowadzące zajęcia sportowe <i>Other persons running sports classes</i>
OGÓLEM (cd.) <i>TOTAL (cont.)</i>			
Kolarstwo (dok.) <i>Cycling</i>			
kolarstwo torowe ..... <i>    track cycling</i>	21	33	7
trial rowerowy ..... <i>    mountain bike trials</i>	1	5	1
Korfbal ..... <i>Korfbal</i>	5	20	6
Koszykówka ..... <i>Basketball</i>	961	1032	425
Lekkoatletyka ..... <i>Athletics</i>	1022	1126	682
Łucznictwo ..... <i>Archery</i>	67	115	29 <sup>1</sup>
Łyżwiarstwo figurowe ..... <i>Figure skating</i>	24	93	16
Łyżwiarstwo szybkie <sup>b</sup> ..... <i>Speed skating<sup>b</sup></i>	43	41	8
Muaythai ..... <i>Muaythai</i>	6	31	5
Narciarstwo ..... <i>Skiing</i>	165	463	143
w tym: <i>of which:</i>			
narciarstwo alpejskie ..... <i>    alpine skiing</i>	65	263	64
narciarstwo klasyczne ..... <i>    nordic skiing</i>	96	199	77
Orientacja sportowa ..... <i>Orienteering</i>	21	89	64
Pięciobój nowoczesny ..... <i>Modern pentathlon</i>	41	36	13
Piłka nożna ..... <i>Football</i>	7135	7436	3486
piłka nożna ..... <i>    football</i>	6941	7099	3172
piłka nożna halowa (futsal) <i>    indoor football</i>	174	329	307
piłka nożna plażowa ..... <i>    beach football</i>	20	8	7

<sup>a</sup>Trenerzy, instruktorzy i inne osoby prowadzące zajęcia sportowe liczeni są tyle razy, w ilu rodzajach sportów występują. <sup>b</sup>Łącznie z short track.

<sup>a</sup>*Coaches, instructors and other persons running sports classes are indicated as many times as the number of sports they are active in.* <sup>b</sup>*Including short track.*

TABL. 21. **KADRA SZKOLENIOWA<sup>a</sup> W SEKCJACH SPORTOWYCH WEDŁUG  
RODZAJÓW SPORTÓW W 2014 R. (cd.)**  
*COACHING STAFF<sup>a</sup> IN SPORTS SECTIONS BY KINDS OF SPORTS IN 2014 (cont.)*

RODZAJE SPORTÓW <i>KINDS OF SPORTS</i>	Trenerzy <i>Coaches</i>	Instruktorzy <i>Instructors</i>	Inne osoby prowadzące zajęcia sportowe <i>Other persons running sports classes</i>
OGÓLEM (cd.) <i>TOTAL (cont.)</i>			
Piłka ręczna ..... <i>Handball</i>	738	855	387
Piłka siatkowa ..... <i>Volleyball</i>	1431	2544	1184
piłka siatkowa ..... <i>volleyball</i>	1354	2448	1140
piłka siatkowa plażowa ..... <i>beach volleyball</i>	77	96	44
Podnoszenie ciężarów ..... <i>Weight lifting</i>	62	76	13
Radioorientacja sportowa ..... <i>Sport radioorientteering</i>	5	8	12
Ringo ..... <i>Ringo</i>	1	10	20
Rugby ..... <i>Rugby</i>	53	126	37
Skiboby ..... <i>Skibob</i>	1	-	2
Snowboard ..... <i>Snowboard</i>	18	44	10
Squash ..... <i>Squash</i>	6	9	3
Sport lotniczy ..... <i>Air sport</i>	21	608	70
Sport motorowodny i narciarstwo wodne ..... <i>Motorboating and water skiing</i>	5	49	32
sport motorowodny ..... <i>motorboating</i>	3	22	14
narciarstwo wodne ..... <i>water skiing</i>	1	18	9
wakeboard ..... <i>wakeboarding</i>	1	9	9
Sport motorowy ..... <i>Motorsport</i>	60	163	235

<sup>a</sup>Trenerzy, instruktorzy i inne osoby prowadzące zajęcia sportowe liczeni są tyle razy, w ilu rodzajach sportów występują.

<sup>a</sup>*Coaches, instructors and other persons running sports classes are indicated as many times as the number of sports they are active in.*



TABL. 21. **KADRA SZKOLENIOWA<sup>a</sup> W SEKCJACH SPORTOWYCH WEDŁUG RODZAJÓW SPORTÓW W 2014 R. (cd.)**  
*COACHING STAFF<sup>a</sup> IN SPORTS SECTIONS BY KINDS OF SPORTS IN 2014 (cont.)*

RODZAJE SPORTÓW <i>KINDS OF SPORTS</i>	Trenerzy <i>Coaches</i>	Instruktorzy <i>Instructors</i>	Inne osoby prowadzące zajęcia sportowe <i>Other persons running sports classes</i>
OGÓLEM (cd.) <i>TOTAL (cont.)</i>			
Sport pływacki ..... <i>Aquatics</i>	835	926	142
pływanie ..... <i>swimming</i>	779	889	138
pływanie synchroniczne ..... <i>synchronized swimming</i>	10	13	3
skoki do wody ..... <i>diving</i>	11	6	-
piłka wodna ..... <i>water polo</i>	35	18	1
Sport psich zaprzęgów ..... <i>Dogsled sport</i>	5	9	13
Sport saneczkowy ..... <i>Luge sport</i>	12	17	5
w tym: of which:			
saneczkarstwo ..... <i>luge</i>	10	17	4
bobsleje ..... <i>bobsleigh</i>	2	-	-
Sporty kulowe ..... <i>Ball sports</i>	13	89	31
bocce ..... <i>bocce</i>	1	18	5
bowling ..... <i>tenpin bowling</i>	6	26	19
kręglarstwo ..... <i>bowling</i>	6	45	7
Sporty siłowe ..... <i>Strength sports</i>	64	276	99
fitness ..... <i>fitness</i>	27	149	35
kulturystyka ..... <i>body-building</i>	19	75	45
trójbój siłowy ..... <i>powerlifting</i>	18	52	19
Sporty taneczne ..... <i>Dancesport</i>	75	269	75
taniec sportowy ..... <i>sport dancing</i>	56	177	43
taniec towarzyski ..... <i>ballroom dancing</i>	19	92	32

<sup>a</sup>Trenerzy, instruktorzy i inne osoby prowadzące zajęcia sportowe liczeni są tyle razy, w ilu rodzajach sportów występują.

<sup>a</sup>*Coaches, instructors and other persons running sports classes are indicated as many times as the number of sports they are active in.*

TABL. 21. **KADRA SZKOLENIOWA<sup>a</sup> W SEKCJACH SPORTOWYCH WEDŁUG RODZAJÓW SPORTÓW W 2014 R. (cd.)**  
*COACHING STAFF<sup>a</sup> IN SPORTS SECTIONS BY KINDS OF SPORTS IN 2014 (cont.)*

RODZAJE SPORTÓW <i>KINDS OF SPORTS</i>	Trenerzy <i>Coaches</i>	Instruktorzy <i>Instructors</i>	Inne osoby prowadzące zajęcia sportowe <i>Other persons running sports classes</i>
OGÓŁEM (cd.) <i>TOTAL (cont.)</i>			
Strzelectwo sportowe ..... <i>Sport shooting</i>	182	634	276
Sumo ..... <i>Sumo</i>	15	31	7
Szachy ..... <i>Chess</i>	116	504	256
Szermierka ..... <i>Fencing</i>	137	76	15
Taekwon-do ITF ..... <i>Taekwon-do ITF</i>	56	147	36
Taekwon-do WTF ..... <i>Taekwon-do WTF</i>	55	128	17
Tenis ..... <i>Tennis</i>	183	435	104
Tenis stołowy ..... <i>Table tennis</i>	256	1076	837
Triathlon ..... <i>Triathlon</i>	29	43	11
Unihokej ..... <i>Floorball</i>	43	221	161
Warcaby ..... <i>Draughts</i>	6	45	63
Wędkarstwo ..... <i>Angling</i>	3	20	56
Wioślarstwo ..... <i>Rowing</i>	77	79	16
Wrotkarstwo ..... <i>Roller skating</i>	10	33	5
Wu-Shu ..... <i>Wu-Shu</i>	11	35	4
Zapasy ..... <i>Wrestling</i>	200	274	46
zapasy w stylu klasycznym <i>Greco-Roman wrestling</i>	95	100	15
zapasy w stylu wolnym ..... <i>freestyle wrestling</i>	100	155	26
grapling ..... <i>grappling</i>	5	19	5

<sup>a</sup>Trenerzy, instruktorzy i inne osoby prowadzące zajęcia sportowe liczeni są tyle razy, w ilu rodzajach sportów występują.

<sup>a</sup>*Coaches, instructors and other persons running sports classes are indicated as many times as the number of sports they are active in.*

TABL. 21. **KADRA SZKOLENIOWA<sup>a</sup> W SEKCJACH SPORTOWYCH WEDŁUG RODZAJÓW SPORTÓW W 2014 R. (cd.)**  
*COACHING STAFF<sup>a</sup> IN SPORTS SECTIONS BY KINDS OF SPORTS IN 2014 (cont.)*

RODZAJE SPORTÓW <i>KINDS OF SPORTS</i>	Trenerzy <i>Coaches</i>	Instruktorzy <i>Instructors</i>	Inne osoby prowadzące zajęcia sportowe <i>Other persons running sports classes</i>
OGÓLEM (dok.) <i>TOTAL (cont.)</i>			
Żeglarstwo .....	144	549	215
<i>Sailing</i>			
w tym: <i>of which:</i>			
żeglarstwo .....	133	476	179
<i>sailing</i>			
żeglarstwo deskowe .....	10	27	7
<i>windsurfing</i>			
żeglarstwo lodowe .....	1	15	3
<i>ice yachting</i>			
Inne dyscypliny .....	194	887	482
<i>Other disciplines</i>			

KLUBY BIORĄCE UDZIAŁ WE WSPÓŁZAWODNICTWIE  
SPORTOWYM NA POZIOMIE OGÓLNOPOLSKIM (cd.)  
*CLUBS PARTICIPATING IN SPORTS COMPETITION AT THE NATIONAL LEVEL (cont.)*

<b>POLSKA</b> .....	10022	14721	5107
<i>POLAND</i>			
<b>2014</b>	<b>10807</b>	<b>14668</b>	<b>4560</b>
Akrobatyka .....	95	67	22
<i>Acrobatics</i>			
Alpinizm .....	10	131	21
<i>Mountaineering</i>			
Badminton .....	66	157	48
<i>Badminton</i>			
Baseball .....	47	29	6
<i>Baseball</i>			
baseball .....	30	24	4
<i>baseball</i>			
softball .....	17	5	2
<i>softball</i>			
Biathlon .....	47	29	17
<i>Biathlon</i>			

<sup>a</sup>Trenerzy, instruktorzy i inne osoby prowadzące zajęcia sportowe liczeni są tyle razy, w ilu rodzajach sportów występują.

<sup>a</sup>*Coaches, instructors and other persons running sports classes are indicated as many times as the number of sports they are active in.*

TABL. 21. **KADRA SZKOLENIOWA<sup>a</sup> W SEKCJACH SPORTOWYCH WEDŁUG RODZAJÓW SPORTÓW W 2014 R. (cd.)**  
*COACHING STAFF<sup>a</sup> IN SPORTS SECTIONS BY KINDS OF SPORTS IN 2014 (cont.)*

RODZAJE SPORTÓW <i>KINDS OF SPORTS</i>	Trenerzy <i>Coaches</i>	Instruktorzy <i>Instructors</i>	Inne osoby prowadzące zajęcia sportowe <i>Other persons running sports classes</i>
KLUBY BIORĄCE UDZIAŁ WE WSPÓLZAWODNICTWIE SPORTOWYM NA POZIOMIE OGÓLNOPOLSKIM (cd.) <i>CLUBS PARTICIPATING IN SPORTS COMPETITION AT THE NATIONAL LEVEL (cont.)</i>			
Bilard .....	15	53	32
<i>Billiards</i>			
pool bilard .....	3	28	25
<i>pool billiards</i>			
bilard angielski .....	12	23	7
<i>English billiards</i>			
snooker .....	-	2	-
<i>snooker</i>			
Boks .....	90	193	26
<i>Boxing</i>			
Bowling .....	-	-	-
<i>Bowling</i>			
Brydż sportowy .....	22	52	55
<i>Bridge</i>			
Curling .....	6	10	7
<i>Curling</i>			
Football amerykański .....	28	21	6
<i>American football</i>			
Gimnastyka .....	124	95	27
<i>Gymnastic</i>			
gimnastyka artystyczna .....	73	45	12
<i>rhythmic gymnastic</i>			
gimnastyka sportowa .....	51	50	15
<i>artistic gymnastic</i>			
Golf .....	10	9	8
<i>Golf</i>			
Hokej na lodzie <sup>b</sup> .....	70	91	29
<i>Ice hockey<sup>b</sup></i>			
Hokej na trawie .....	35	45	23
<i>Hockey</i>			
Jeździectwo .....	86	408	47
<i>Equestrian</i>			
Judo .....	226	260	19
<i>Judo</i>			
Ju-jitsu .....	27	117	12
<i>Ju-jitsu</i>			

<sup>a</sup>Trenerzy, instruktorzy i inne osoby prowadzące zajęcia sportowe liczeni są tyle razy, w ilu rodzajach sportów występują.

<sup>b</sup>Łącznie z hokejem na łyżworolkach i wrotkach.

<sup>a</sup>Coaches, instructors and other persons running sports classes are indicated as many times as the number of sports they are active in. <sup>b</sup>Including in-line and roller skate hockey.

TABL. 21. **KADRA SZKOLENIOWA<sup>a</sup> W SEKCJACH SPORTOWYCH WEDŁUG RODZAJÓW SPORTÓW W 2014 R. (cd.)**  
*COACHING STAFF<sup>a</sup> IN SPORTS SECTIONS BY KINDS OF SPORTS IN 2014 (cont.)*

RODZAJE SPORTÓW <i>KINDS OF SPORTS</i>	Trenerzy <i>Coaches</i>	Instruktorzy <i>Instructors</i>	Inne osoby prowadzące zajęcia sportowe <i>Other persons running sports classes</i>
---	----------------------------	------------------------------------	---

KLUBY BIORĄCE UDZIAŁ WE WSPÓŁZAWODNICTWIE  
SPORTOWYM NA POZIOMIE OGÓLNOPOLSKIM (cd.)  
*CLUBS PARTICIPATING IN SPORTS COMPETITION AT THE NATIONAL LEVEL (cont.)*

Kajakarstwo .....	101	145	27
<i>Canoeing</i>			
kajakarstwo górskie .....	7	29	4
<i>whitewater kayaking</i>			
kajakarstwo klasyczne .....	90	102	21
<i>classic kayaking</i>			
kajak polo .....	4	14	2
<i>canoe polo</i>			
Karate .....	132	632	97
<i>Karate</i>			
Karate tradycyjne .....	60	312	37
<i>Traditional karate</i>			
Kendo .....	-	15	5
<i>Kendo</i>			
Kick-boxing .....	44	174	26
<i>Kick-boxing</i>			
Kolarstwo .....	117	277	105
<i>Cycling</i>			
w tym: <i>of which:</i>			
kolarstwo górskie .....	24	71	54
<i>mountain biking</i>			
kolarstwo przełajowe .....	17	32	8
<i>cyclo-cross</i>			
kolarstwo szosowe .....	56	139	34
<i>road cycling</i>			
kolarstwo torowe .....	19	30	6
<i>track cycling</i>			
trial rowerowy .....	1	4	1
<i>mountain bike trials</i>			
Korfball .....	5	17	4
<i>Korfball</i>			
Koszykówka .....	741	544	140
<i>Basketball</i>			
Lekkoatletyka .....	790	581	287
<i>Athletics</i>			
Łucznictwo .....	63	87	19
<i>Archery</i>			

<sup>a</sup>Trenerzy, instruktorzy i inne osoby prowadzące zajęcia sportowe liczeni są tyle razy, w ilu rodzajach sportów występują.

<sup>a</sup>*Coaches, instructors and other persons running sports classes are indicated as many times as the number of sports they are active in.*

TABL. 21. **KADRA SZKOLENIOWA<sup>a</sup> W SEKCJACH SPORTOWYCH WEDŁUG RODZAJÓW SPORTÓW W 2014 R. (cd.)**  
*COACHING STAFF<sup>a</sup> IN SPORTS SECTIONS BY KINDS OF SPORTS IN 2014 (cont.)*

RODZAJE SPORTÓW <i>KINDS OF SPORTS</i>	Trenerzy <i>Coaches</i>	Instruktorzy <i>Instructors</i>	Inne osoby prowadzące zajęcia sportowe <i>Other persons running sports classes</i>
---	----------------------------	------------------------------------	---

KLUBY BIORĄCE UDZIAŁ WE WSPÓŁZAWODNICTWIE  
SPORTOWYM NA POZIOMIE OGÓLNOPOLSKIM (cd.)

*CLUBS PARTICIPATING IN SPORTS COMPETITION AT THE NATIONAL LEVEL (cont.)*

Łyżwiarstwo figurowe .....	22	61	15
<i>Figure skating</i>			
Łyżwiarstwo szybkie <sup>b</sup> .....	39	37	6
<i>Speed skating<sup>b</sup></i>			
Muaythai .....	5	30	5
<i>Muaythai</i>			
Narciarstwo .....	132	300	76
<i>Skiing</i>			
w tym: <i>of which:</i>			
narciarstwo alpejskie .....	50	184	42
<i>alpine skiing</i>			
narciarstwo klasyczne .....	78	115	34
<i>nordic skiing</i>			
Orientacja sportowa .....	20	74	49
<i>Orienteering</i>			
Pięciobój nowoczesny .....	33	21	4
<i>Modern pentathlon</i>			
Piłka nożna .....	3606	3140	1191
<i>Football</i>			
piłka nożna .....	3490	2990	1111
<i>football</i>			
piłka nożna halowa (futsal) .....	99	144	77
<i>indoor football</i>			
piłka nożna plażowa .....	17	6	3
<i>beach football</i>			
Piłka ręczna .....	575	426	104
<i>Handball</i>			
Piłka siatkowa .....	972	1023	295
<i>Volleyball</i>			
piłka siatkowa .....	903	961	279
<i>volleyball</i>			
piłka siatkowa plażowa .....	69	62	16
<i>beach volleyball</i>			
Podnoszenie ciężarów .....	55	62	7
<i>Weight lifting</i>			
Radioorientacja sportowa .....	5	8	11
<i>Sport radioorienteeering</i>			
Ringo .....	-	5	7
<i>Ringo</i>			

<sup>a</sup>Trenerzy, instruktorzy i inne osoby prowadzące zajęcia sportowe liczeni są tyle razy, w ilu rodzajach sportów występują.

<sup>b</sup>Łącznie z short track.

<sup>a</sup>*Coaches, instructors and other persons running sports classes are indicated as many times as the number of sports they are active in.*<sup>b</sup>*Including short track.*

TABL. 21. **KADRA SZKOLENIOWA<sup>a</sup> W SEKCJACH SPORTOWYCH WEDŁUG RODZAJÓW SPORTÓW W 2014 R. (cd.)**  
*COACHING STAFF<sup>a</sup> IN SPORTS SECTIONS BY KINDS OF SPORTS IN 2014 (cont.)*

RODZAJE SPORTÓW <i>KINDS OF SPORTS</i>	Trenerzy <i>Coaches</i>	Instruktorzy <i>Instructors</i>	Inne osoby prowadzące zajęcia sportowe <i>Other persons running sports classes</i>
---	----------------------------	------------------------------------	---

KLUBY BIORĄCE UDZIAŁ WE WSPÓŁZAWODNICTWIE  
SPORTOWYM NA POZIOMIE OGÓLNOPOLSKIM (cd.)  
*CLUBS PARTICIPATING IN SPORTS COMPETITION AT THE NATIONAL LEVEL (cont.)*

Rugby .....	51	111	30
<i>Rugby</i>			
Skiboby .....	1	-	-
<i>Skibob</i>			
Snowboard .....	14	35	7
<i>Snowboard</i>			
Squash .....	-	4	1
<i>Squash</i>			
Sport lotniczy .....	20	500	54
<i>Air sport</i>			
Sport motorowodny i narciarstwo wodne .....	5	24	13
<i>Motorboating and water skiing</i>			
sport motorowodny .....	3	9	3
<i>motorboating</i>			
narciarstwo wodne .....	1	7	5
<i>water skiing</i>			
wakeboard .....	1	8	5
<i>wakeboarding</i>			
Sport motorowy .....	54	108	207
<i>Motorsport</i>			
Sport pływacki .....	678	570	69
<i>Aquatics</i>			
pływanie .....	623	535	65
<i>swimming</i>			
pływanie synchroniczne .....	10	12	3
<i>synchronized swimming</i>			
skoki do wody .....	11	6	-
<i>diving</i>			
piłka wodna .....	34	17	1
<i>water polo</i>			
Sport psich zaprzęgów .....	5	9	12
<i>Dogsled sport</i>			
Sport saneczkowy .....	12	16	2
<i>Luge sport</i>			
w tym: <i>of which:</i>			
saneczkarstwo .....	10	16	2
<i>luge</i>			
bobsleje .....	2	-	-
<i>bobsleigh</i>			

<sup>a</sup>Trenerzy, instruktorzy i inne osoby prowadzące zajęcia sportowe liczeni są tyle razy, w ilu rodzajach sportów występują.

<sup>a</sup>*Coaches, instructors and other persons running sports classes are indicated as many times as the number of sports they are active in.*

TABL. 21. **KADRA SZKOLENIOWA<sup>a</sup> W SEKCJACH SPORTOWYCH WEDŁUG RODZAJÓW SPORTÓW W 2014 R. (cd.)**  
*COACHING STAFF<sup>a</sup> IN SPORTS SECTIONS BY KINDS OF SPORTS IN 2014 (cont.)*

RODZAJE SPORTÓW <i>KINDS OF SPORTS</i>	Trenerzy <i>Coaches</i>	Instruktorzy <i>Instructors</i>	Inne osoby prowadzące zajęcia sportowe <i>Other persons running sports classes</i>
<b>KLUBY BIORĄCE UDZIAŁ WE WSPÓLZAWODNICTWIE SPORTOWYM NA POZIOMIE OGÓLNOPOLSKIM (cd.)</b>			
<i>CLUBS PARTICIPATING IN SPORTS COMPETITION AT THE NATIONAL LEVEL (cont.)</i>			
Sporty kulowe ..... <i>Ball sports</i>	10	69	24
bocce ..... <i>bocce</i>	1	10	3
bowling ..... <i>tenpin bowling</i>	3	19	14
kręglarstwo ..... <i>bowling</i>	6	40	7
Sporty siłowe ..... <i>Strength sports</i>	29	136	39
fitness ..... <i>fitness</i>	8	54	11
kulturystyka ..... <i>body-building</i>	6	39	13
trójbój siłowy ..... <i>powerlifting</i>	15	43	15
Sporty taneczne ..... <i>Dancesport</i>	46	177	39
taniec sportowy ..... <i>sport dancing</i>	32	119	25
taniec towarzyski ..... <i>ballroom dancing</i>	14	58	14
Strzelectwo sportowe ..... <i>Sport shooting</i>	147	374	134
Sumo ..... <i>Sumo</i>	12	28	6
Szachy ..... <i>Chess</i>	93	372	143
Szermierka ..... <i>Fencing</i>	132	68	13
Taekwon-do ITF ..... <i>Taekwon-do ITF</i>	45	117	24
Taekwon-do WTF ..... <i>Taekwon-do WTF</i>	52	114	14
Tenis ..... <i>Tennis</i>	135	265	45

<sup>a</sup>Trenerzy, instruktorzy i inne osoby prowadzące zajęcia sportowe liczeni są tyle razy, w ilu rodzajach sportów występują.

<sup>a</sup>*Coaches, instructors and other persons running sports classes are indicated as many times as the number of sports they are active in.*



TABL. 21. **KADRA SZKOLENIOWA<sup>a</sup> W SEKCJACH SPORTOWYCH WEDŁUG RODZAJÓW SPORTÓW W 2014 R. (dok.)**  
*COACHING STAFF<sup>a</sup> IN SPORTS SECTIONS BY KINDS OF SPORTS IN 2014 (cont.)*

RODZAJE SPORTÓW <i>KINDS OF SPORTS</i>	Trenerzy <i>Coaches</i>	Instruktorzy <i>Instructors</i>	Inne osoby prowadzące zajęcia sportowe <i>Other persons running sports classes</i>
<b>KLUBY BIORĄCE UDZIAŁ WE WSPÓŁZAWODNICTWIE SPORTOWYM NA POZIOMIE OGÓLNOPLSKIM (dok.)</b>			
<i>CLUBS PARTICIPATING IN SPORTS COMPETITION AT THE NATIONAL LEVEL (cont.)</i>			
Tenis stołowy .....	167	534	274
<i>Table tennis</i>			
Triathlon .....	25	34	6
<i>Triathlon</i>			
Unihokej.....	15	66	38
<i>Floorball</i>			
Warcaby .....	6	31	42
<i>Draughts</i>			
Wędkarstwo .....	3	9	7
<i>Angling</i>			
Wioślarstwo .....	74	69	13
<i>Rowing</i>			
Wrotkarstwo .....	8	29	-
<i>Roller skating</i>			
Wu-Shu .....	10	22	4
<i>Wu-Shu</i>			
Zapasy .....	175	231	37
<i>Wrestling</i>			
zapasy w stylu klasycznym ..	86	86	14
<i>Greco-Roman wrestling</i>			
zapasy w stylu wolnym .....	85	131	21
<i>freestyle wrestling</i>			
grapling .....	4	14	2
<i>grappling</i>			
Żeglarstwo .....	119	299	113
<i>Sailing</i>			
w tym: <i>of which:</i>			
żeglarstwo .....	109	268	101
<i>sailing</i>			
żeglarstwo deskowe .....	9	18	7
<i>windsurfing</i>			
żeglarstwo lodowe .....	1	11	3
<i>ice yachting</i>			
Inne dyscypliny .....	143	509	228
<i>Other disciplines</i>			

<sup>a</sup>Trenerzy, instruktorzy i inne osoby prowadzące zajęcia sportowe liczeni są tyle razy, w ilu rodzajach sportów występują.

<sup>a</sup>*Coaches, instructors and other persons running sports classes are indicated as many times as the number of sports they are active in.*

DZIAŁ IV  
DZIAŁALNOŚĆ POLSKICH  
ZWIĄZKÓW SPORTOWYCH

CHAPTER IV  
ACTIVITY OF POLISH SPORTS  
ASSOCIATIONS

TABL. 22. CZŁONKOWIE KADRY NARODOWEJ W POLSKICH ZWIĄZKACH  
SPORTOWYCH  
MEMBERS OF THE NATIONAL TEAM IN POLISH SPORTS ASSOCIATIONS

POLSKIE ZWIĄZKI SPORTOWE <i>POLISH SPORTS ASSOCIATIONS</i> a – 2013 b – 2014	Ogółem <i>Total</i>	W tym <i>Of which</i>		
		kobiety <i>females</i>	młodzieżowcy <i>young competitors</i>	juniorzy <i>juniors</i>
<b>OGÓLEM</b> .....	<b>8979</b>	<b>3128</b>	<b>1467</b>	<b>3724</b>
<b>TOTAL</b> .....	<b>10036</b>	<b>3703</b>	<b>1589</b>	<b>4479</b>
Aeroklub Polski .....	175	19	-	35
<i>Polish Aero Club</i> .....	205	21	-	25
P. Z. Akrobatyki Sportowej .....	39	17	7	22
<i>Polish Sports Acrobatics Federation</i> .....	53	24	12	36
P. Z. Alpinizmu .....	210	59	16	16
<i>Polish Mountaineering Association</i> .....	210	51	17	32
P. Z. Badmintona .....	46	15	13	22
<i>Polish Badminton Association</i> .....	31	10	9	11
P. Z. Baseballu i Softballu .....	170	79	-	40
<i>Polish Baseball and Softball Federation</i> .....	91	-	-	40
P. Z. Biathlonu .....	58	27	19	16
<i>Polish Biathlon Association</i> .....	58	27	19	16
P. Z. Bilardowy .....	29	8	-	17
<i>Polish Billiard Association</i> .....	34	11	-	19
P. Z. Bobslei i Skeletonu .....	.	.	.	.
<i>Polish Bobsleigh and Skeleton Federation</i> .....	14	2	-	12
P. Z. Bokserski .....	302	112	96	63
<i>Polish Boxing Association</i> .....	246	102	80	56
P. Z. Brydża Sportowego .....	60	12	-	18
<i>Polish Bridge Union</i> .....	54	13	6	24
P. Z. Curlingu .....	20	10	-	10
<i>Polish Curling Association</i> .....	20	10	-	10
P. Z. Gimnastyczny .....	55	34	-	25
<i>Polish Gymnastics Association</i> .....	107	62	15	62
P. Z. Golfa .....	46	9	15	29
<i>Polish Golf Union</i> .....	16	5	6	7
P. Z. Hokeja na Lodzie .....	200	80	-	120
<i>Polish Ice Hockey Federation</i> .....	215	75	-	115
P. Z. Hokeja na Trawie .....	332	117	55	171
<i>Polish Hockey Association</i> .....	539	215	100	292
P. Z. Jeździecki .....	116	67	20	48
<i>Polish Equestrian Federation</i> .....	59	29	16	16
P. Z. Ju-Jitsu .....	39	16	12	11
<i>Polish Ju-Jitsu Association</i> .....	52	17	18	16
P. Z. Judo .....	142	56	25	80
<i>Polish Judo Association</i> .....	142	57	25	80

TABL. 22. CZŁONKOWIE KADRY NARODOWEJ W POLSKICH ZWIĄZKACH SPORTOWYCH (cd.)  
MEMBERS OF THE NATIONAL TEAM IN POLISH SPORTS ASSOCIATIONS (cont.)

POLSKIE ZWIĄZKI SPORTOWE POLISH SPORTS ASSOCIATIONS a – 2013 b – 2014	Ogółem Total	W tym Of which		
		kobiety females	młodzieżowcy young competitors	juniorzy juniors
P. Z. Kajakowy ..... a	268	88	97	123
<i>Polish Canoe Federation</i> ..... b	271	89	94	128
P. Z. Karate ..... a	661	282	187	201
<i>Polish Karate Association</i> ..... b	746	296	266	250
P. Z. Karate Fudokan ..... a	148	52	42	49
<i>Polish Fudokan Karate Association</i> ..... b	148	52	42	49
P. Z. Karate Tradycyjnego ..... a	179	59	50	76
<i>Traditional Karate Federation of Poland</i> ..... b	194	75	42	104
P. Z. Kendo ..... a	65	8	-	5
<i>Polish Kendo Federation</i> ..... b	38	9	-	4
P. Z. Kick-Boxingu ..... a	175	55	-	55
<i>Polish Kickboxing Association</i> ..... b	144	58	17	55
P. Z. Kolarski ..... a	1029	232	243	402
<i>Polish Cycling Federation</i> ..... b	956	196	201	420
P. Z. Korfballu ..... a	40	20	-	20
<i>Polish Korfball Association</i> ..... b	56	28	-	32
P. Z. Koszykówki ..... a	164	78	52	54
<i>Polish Basketball Association</i> ..... b	166	87	53	61
P. Z. Kręglarski ..... a	148	68	-	41
<i>Polish Ninepin and Tenpin Federation</i> ..... b	151	69	-	57
P. Z. Kulturystryki, Fitness i Trójboju Siłowego ..... a	-	-	-	-
<i>Bodybuilding, Fitness and Powerlifting Association</i> ..... b	137	37	-	53
P. Z. Lekkiej Atletyki ..... a	200	101	65	64
<i>Polish Athletics Association</i> ..... b	413	205	78	84
P. Z. Łuczniczy ..... a	87	45	17	40
<i>Polish Archery Federation</i> ..... b	90	45	20	40
P. Z. Łyżwiarstwa Figurowego ..... a	22	11	12	8
<i>Polish Figure Skating Association</i> ..... b	20	8	9	10
P. Z. Łyżwiarstwa Szybkiego ..... a	53	24	5	24
<i>Polish Speed Skating Association</i> ..... b	44	19	9	20
P. Z. Motorowodny i Narciarstwa Wod- nego ..... a	48	10	1	18
<i>Polish Motorboat Sports and Waterskiing Association</i> ..... b	41	7	3	12
P. Z. Motorowy ..... a	109	-	-	26
<i>Polish Motor Union</i> ..... b	105	-	-	25
P. Z. Muaythai ..... a	39	7	-	10
<i>Polish Muaythai Federation</i> ..... b	39	7	-	10

TABL. 22. CZŁONKOWIE KADRY NARODOWEJ W POLSKICH ZWIĄZKACH SPORTOWYCH (cd.)  
MEMBERS OF THE NATIONAL TEAM IN POLISH SPORTS ASSOCIATIONS (cont.)

POLSKIE ZWIĄZKI SPORTOWE POLISH SPORTS ASSOCIATIONS a – 2013 b – 2014	Ogółem Total	W tym Of which		
		kobiety females	młodzieżowcy young competitors	juniorzy juniors
P. Z. Narciarski ..... a	72	21	10	27
<i>Polish Ski Federation</i> ..... b	367	115	9	257
P. Z. Orientacji Sportowej ..... a	79	37	13	42
<i>Polish Orienteering Association</i> ..... b	60	29	8	27
P. Z. Pięcioboju Nowoczesnego ..... a	37	16	18	15
<i>Polish Modern Pentathlon Association</i> ..... b	32	12	16	10
P. Z. Piłki Nożnej ..... a	572	118	97	331
<i>Polish Football Association</i> ..... b	516	172	69	310
P. Z. Piłki Siatkowej ..... a	214	112	-	112
<i>Polish Volleyball Federation</i> ..... b	241	128	-	133
P. Z. Płetwonurkowania Sportowego ..... a	14	7	-	12
<i>Polish Underwater Federation</i> ..... b	9	5	6	-
P. Z. Pływacki ..... a	214	78	-	163
<i>Polish Swimming Federation</i> ..... b	318	130	-	199
P. Z. Podnoszenia Ciężarów ..... a	116	38	32	53
<i>Polish Weightlifting Federation</i> ..... b	63	26	12	32
P. Z. Rugby ..... a	156	26	36	48
<i>Polish Rugby Union</i> ..... b	164	28	38	44
P. Z. Skibobowy ..... a	14	9	-	5
<i>Polish Skibob Association</i> ..... b	14	9	-	5
P. Z. Snookera i Bilarda Angielskiego ..... a	29	7	10	12
<i>Polish Billiards and Snooker Association</i> ..... b	25	6	-	10
P. Z. Snowboardu <sup>a</sup> ..... a	42	13	-	29
<i>Polish Snowboard Association</i> ..... b	.	.	.	.
P. Z. Sportów Saneczkowych ..... a	31	6	8	12
<i>Polish Association for Luge Sports</i> ..... b	25	11	4	11
P. Z. Sportów Wrotkarskich ..... a	14	4	-	10
<i>Polish Federation of Roller Skating</i> ..... b	30	4	2	8
P. Z. Sportu Niesłyszących ..... a	281	94	9	101
<i>Polish Deaf Sports Association</i> ..... b	286	89	-	115
P. Z. Sportu Psich Zaprzęgów ..... a	-	-	-	-
<i>Polish Association of Sleddog Sports</i> ..... b	33	11	-	6
P. Z. Strzelectwa Sportowego ..... a	112	47	17	59
<i>Polish Sport Shooting Federation</i> ..... b	225	109	23	167
P. Z. Sumo ..... a	68	27	22	28
<i>Polish Sumo Federation</i> ..... b	62	29	27	25
P. Z. Szachowy ..... a	104	43	9	62
<i>Polish Chess Federation</i> ..... b	83	37	9	55
P. Z. Szermierczy ..... a	91	43	24	47
<i>Polish Fencing Association</i> ..... b	90	45	14	47
P. Z. Taekwon-do ..... a	84	35	-	43
<i>Polish Taekwondo Association</i> ..... b	81	34	-	36

<sup>a</sup> Od 2014 r. Polski Związek Snowboardu jest w likwidacji. Za 2014 r. dane o snowboardzie wykazywane są przez Polski Związek Narciarski.

<sup>a</sup> Since 2014, Polish Snowboard Association has been placed in liquidation. Data on snowboarding for 2014 are recorded by the Polish Ski Federation.

TABL. 22. **CZŁONKOWIE KADRY NARODOWEJ W POLSKICH ZWIĄZKACH SPORTOWYCH (dok.)**  
*MEMBERS OF THE NATIONAL TEAM IN POLISH SPORTS ASSOCIATIONS (cont.)*

POLSKIE ZWIĄZKI SPORTOWE POLISH SPORTS ASSOCIATIONS a – 2013 b – 2014	Ogółem <i>Total</i>	W tym <i>Of which</i>		
		kobiety <i>females</i>	młodzieżowcy <i>young competitors</i>	juniorzy <i>juniors</i>
P. Z. Tańca Sportowego ..... a	74	50	-	26
<i>Polish Dance Sport Union</i> ..... b	126	88	-	66
P. Z. Tenisa Stołowego ..... a	120	60	16	72
<i>Polish Table Tennis Association</i> ..... b	120	60	16	72
P. Z. Tenisowy ..... a	33	14	-	23
<i>Polish Tennis Association</i> ..... b	29	15	-	20
P. Z. Towarzystw Wioślarskich ..... a	81	30	29	23
<i>Polish Rowing Association</i> ..... b	92	31	29	25
P. Z. Triathlonu ..... a	18	7	6	8
<i>Polish Triathlon Union</i> ..... b	32	14	17	11
P. Z. Unihokeja ..... a	120	60	-	60
<i>Polish Floorball Federation</i> ..... b	120	60	-	60
P. Z. Warcabowy ..... a	48	24	16	16
<i>Polish Draughts Federation</i> ..... b	63	26	10	13
P. Z. Wędkarski ..... a	72	7	5	13
<i>Polish Angling Association</i> ..... b	93	16	5	19
P. Z. Wu-Shu ..... a	33	12	-	11
<i>Polish Wushu Federation</i> ..... b	64	29	-	19
P. Z. Zapaśniczy ..... a	133	45	-	95
<i>Polish Wrestling Federation</i> ..... b	78	29	-	44
P. Z. Żeglarski ..... a	139	56	41	54
<i>Polish Yachting Association</i> ..... b	255	138	118	98
Związek Piłki Ręcznej w Polsce ..... a	240	105	-	140
<i>Polish Handball Federation</i> ..... b	305	150	-	240
Liga Obrony Kraju ..... a	50	-	-	13
<i>National Defence League</i> ..... b	30	-	-	12

TABL. 23. ZAWODNICY<sup>1</sup> ZAREJESTROWANI W POLSKICH ZWIĄZKACH  
SPORTOWYCH WEDŁUG REGIONÓW  
COMPETITORS<sup>1</sup> REGISTERED IN POLISH SPORTS ASSOCIATIONS BY REGION

REGIONY REGIONS a – 2013 b – 2014	Ogółem Total	W tym Of which				
		młodzie- żowcy young competi- tors	juniorzy juniors	juniorzy młodzi „kadeci” younger juniors “cadets”	młodzicy sub- juniors	dzieci children
<b>OGÓLEM TOTAL</b>						
<b>POLSKA</b> ..... a	<b>1009351</b>	<b>98706</b>	<b>138933</b>	<b>127914</b>	<b>123249</b>	<b>155407</b>
<b>POLAND</b> ..... b	<b>1161011</b>	<b>111103</b>	<b>138451</b>	<b>126554</b>	<b>131099</b>	<b>192667</b>
Centralny ..... a	171925	15984	23805	22190	21372	29256
..... b	195914	17655	22913	22777	23238	36424
Południowy ..... a	216526	20354	30538	27584	27746	35769
..... b	244727	23890	30681	28186	29804	37977
Wschodni ..... a	159161	17790	23682	22058	19786	18017
..... b	188209	19492	24786	21394	18975	27146
Północno-zachodni ..... a	175542	17489	23961	21955	20173	28080
..... b	201825	20042	22887	20398	21919	35728
Południowo- zachodni ..... a	137244	12576	16307	14901	15255	18759
..... b	156807	13835	16137	14920	15561	23257
Północny ..... a	148953	14513	20640	19226	18917	25526
..... b	173529	16189	21047	18879	21602	32135
w tym kobiety of which females						
<b>POLSKA</b> ..... a	<b>119333</b>	<b>8098</b>	<b>20856</b>	<b>21507</b>	<b>27090</b>	<b>19651</b>
<b>POLAND</b> ..... b	<b>145671</b>	<b>11873</b>	<b>21672</b>	<b>23351</b>	<b>29218</b>	<b>33006</b>
Centralny ..... a	23139	1545	4239	4503	5063	3069
..... b	27417	2101	4094	4981	5217	5653
Południowy ..... a	25646	1651	4468	4244	5835	4115
..... b	29737	2465	4709	4556	6137	5633
Wschodni ..... a	17553	1208	3313	3505	4078	2741
..... b	22799	1892	3651	3756	4041	5930
Północno- zachodni ..... a	20222	1439	3479	3587	4432	3839
..... b	24609	2307	3322	3700	5009	5966
Południowo- zachodni ..... a	13415	898	2070	2314	3267	2206
..... b	17403	1249	2254	2597	3413	4497
Północny ..... a	19358	1357	3287	3354	4415	3681
..... b	23706	1859	3642	3761	5401	5327

<sup>1</sup> Łącznie z zawodnikami zagranicznymi występującymi w Polsce.

<sup>1</sup> Including foreign competitors playing in Poland.

TABL. 24. ZAWODNICY<sup>1</sup> ZAREJESTROWANI W POLSKICH ZWIĄZKACH SPORTOWYCH WEDŁUG WOJEWÓDZTW  
 COMPETITORS<sup>1</sup> REGISTERED IN POLISH SPORTS ASSOCIATIONS BY VOIVODSHIP

WOJEWÓDZTWA VOIVODSHIPS a – 2013 b – 2014	Ogółem Total	W tym Of which				
		młodzie- żowcy young competi- tors	juniorzy juniors	juniorzy młodzi „kadeci” younger juniors “cadets”	młodzicy sub- juniors	dzieci children
<b>OGÓŁEM TOTAL</b>						
<b>POLSKA .....</b> a	<b>1009351</b>	<b>98706</b>	<b>138933</b>	<b>127914</b>	<b>123249</b>	<b>155407</b>
<b>POLAND</b> b	<b>1161011</b>	<b>111103</b>	<b>138451</b>	<b>126554</b>	<b>131099</b>	<b>192667</b>
Dolnośląskie ..... a	92612	8288	11117	10315	10713	12456
b	106137	9346	11210	10530	11113	15057
Kujawsko-pomorskie ..... a	51728	5147	7716	7300	6767	8809
b	61167	6345	8043	6776	7995	10510
Lubelskie ..... a	49000	5357	7118	6684	6643	7128
b	57930	6269	7520	6665	6814	9211
Lubuskie ..... a	37344	3346	4572	3985	4085	6476
b	40425	3519	3924	3696	4126	7557
Łódzkie ..... a	56383	5792	8020	7812	7377	7803
b	62780	6382	7528	7427	7349	9794
Małopolskie ..... a	102217	9630	13590	13041	13233	17704
b	114637	11198	14589	13588	13594	17033
Mazowieckie ..... a	115542	10192	15785	14378	13995	21453
b	133134	11273	15385	15350	15889	26630
Opolskie ..... a	44632	4288	5190	4586	4542	6303
b	50670	4489	4927	4390	4448	8200
Podkarpackie ..... a	66765	7593	9828	9519	7419	5849
b	79529	8126	10645	9210	6814	9710
Podlaskie ..... a	18067	1927	2958	2635	2545	1616
b	21086	2055	2919	2267	2272	3455
Pomorskie ..... a	63076	5802	8111	7501	8137	12186
b	71012	5955	8300	8009	8875	14140
Śląskie ..... a	114309	10724	16948	14543	14513	18065
b	130090	12692	16092	14598	16210	20944
Świętokrzyskie ..... a	25329	2913	3778	3220	3179	3424
b	29664	3042	3702	3252	3075	4770
Warmińsko-mazurskie .... a	34149	3564	4813	4425	4013	4531
b	41350	3889	4704	4094	4732	7485
Wielkopolskie ..... a	85284	8506	11716	10975	9953	14366
b	101026	10046	11925	10629	11592	18539
Zachodniopomorskie ..... a	52914	5637	7673	6995	6135	7238
b	60374	6477	7038	6073	6201	9632

<sup>1</sup> Łącznie z zawodnikami zagranicznymi występującymi w Polsce.

<sup>1</sup> Including foreign competitors playing in Poland.

TABL. 24. ZAWODNICY<sup>1</sup> ZAREJESTROWANI W POLSKICH ZWIĄZKACH SPORTOWYCH WEDŁUG WOJEWÓDZTW (dok.)  
 COMPETITORS<sup>1</sup> REGISTERED IN POLISH SPORTS ASSOCIATIONS BY VOIVODSHIP(cont.)

WOJEWÓDZTWA VOIVODSHIPS a – ogółem total b – kobiety females	Ogółem Total	W tym Of which				
		młodzie- żowcy young competi- tors	juniorzy juniors	juniorzy młodzi „kadeci” younger juniors “cadets”	młodzicy sub- juniors	dzieci children
w tym kobiety of which females						
<b>POLSKA</b> ..... a	<b>119333</b>	<b>8098</b>	<b>20856</b>	<b>21507</b>	<b>27090</b>	<b>19651</b>
<b>POLAND</b> ..... b	<b>145671</b>	<b>11873</b>	<b>21672</b>	<b>23351</b>	<b>29218</b>	<b>33006</b>
Dolnośląskie ..... a	10001	642	1555	1719	2458	1568
..... b	12786	910	1656	2015	2563	3024
Kujawsko-pomorskie ..... a	6630	475	1128	1232	1538	1109
..... b	8517	776	1283	1259	2021	1778
Lubelskie ..... a	6221	434	1025	1025	1377	1471
..... b	7650	708	1130	1066	1476	2078
Lubuskie ..... a	4202	260	710	630	953	873
..... b	4660	371	529	656	964	1293
Łódzkie ..... a	7681	582	1361	1560	1870	1122
..... b	8980	901	1263	1746	1662	1950
Małopolskie ..... a	9538	644	1774	1705	2068	1375
..... b	11189	969	1880	1746	2194	2101
Mazowieckie ..... a	15458	963	2878	2943	3193	1947
..... b	18437	1200	2831	3235	3555	3703
Opolskie ..... a	3414	256	515	595	809	638
..... b	4617	339	598	582	850	1473
Podkarpackie ..... a	5883	383	1211	1445	1386	572
..... b	7894	606	1354	1483	1265	1980
Podlaskie ..... a	3424	246	688	664	828	449
..... b	4150	344	718	733	820	912
Pomorskie ..... a	8804	686	1443	1395	1958	1812
..... b	10080	671	1651	1715	2226	2217
Śląskie ..... a	16108	1007	2694	2539	3767	2740
..... b	18548	1496	2829	2810	3943	3532
Świętokrzyskie ..... a	2025	145	389	371	487	249
..... b	3105	234	449	474	480	960
Warmińsko-mazurskie .... a	3924	196	716	727	919	760
..... b	5109	412	708	787	1154	1332
Wielkopolskie ..... a	10005	808	1820	1779	2226	1576
..... b	13034	1314	1882	1978	2810	2809
Zachodniopomorskie ..... a	6015	371	949	1178	1253	1390
..... b	6915	622	911	1066	1235	1864

<sup>1</sup> Łącznie z zawodnikami zagranicznymi występującymi w Polsce.

<sup>1</sup> Including foreign competitors playing in Poland.



TABL. 25. **ZAWODNICY<sup>1</sup> ZAREJESTROWANI W POLSKICH ZWIĄZKACH SPORTOWYCH WEDŁUG RODZAJÓW SPORTÓW**  
**COMPETITORS<sup>1</sup> REGISTERED IN POLISH SPORTS ASSOCIATIONS BY KINDS OF SPORTS**

RODZAJE SPORTÓW KINDS OF SPORTS a – 2013 b – 2014	Ogółem Total	W tym Of which				
		młodzie- zowcy young competi- tors	juniorzy juniors	juniorzy młodszy „kadeci” younger juniors “cadets”	młodzicy sub- juniors	dzieci children
<b>OGÓŁEM TOTAL</b>						
<b>POLSKA</b> .....	<b>a 1009351</b>	<b>98706</b>	<b>138933</b>	<b>127914</b>	<b>123249</b>	<b>155407</b>
<b>POLAND</b> .....	<b>b 1161011</b>	<b>111103</b>	<b>138451</b>	<b>126554</b>	<b>131099</b>	<b>192667</b>
Akrobatyka .....	a 1959	42	135	170	1557	41
<i>Acrobatics</i> .....	b 1868	32	158	255	1349	56
Alpinizm .....	a 6531	1362	1263	-	-	-
<i>Mountaineering</i> .....	b 6574	1391	1246	-	-	-
Badminton .....	a 1885	105	147	225	385	628
<i>Badminton</i> .....	b 1706	104	140	257	392	597
Baseball i softball .....	a 947	-	210	210	213	-
<i>Baseball i softball</i> .....	b 808	-	159	112	213	-
Biathlon .....	a 230	20	40	42	101	-
<i>Biathlon</i> .....	b 230	20	40	42	101	-
Bilard .....	a 1580	-	157	292	-	-
<i>Billiards</i> .....	b 1723	-	158	283	-	-
Boks .....	a 2393	665	775	-	528	-
<i>Boxing</i> .....	b 2310	785	845	-	238	-
Brydż sportowy .....	a 6046	-	561	-	349	-
<i>Bridge</i> .....	b 5977	206	152	258	218	-
Curling .....	a 328	-	23	44	12	7
<i>Curling</i> .....	b 293	-	52	44	81	-
Gimnastyka artystyczna .....	a 731	-	75	96	142	345
<i>Rhythmic gymnastics</i> .....	b 500	5	70	117	177	83
Gimnastyka sportowa .....	a 1213	-	71	198	337	466
<i>Artistic gymnastics</i> .....	b 799	116	76	220	269	-
Golf .....	a 3450	82	65	57	63	81
<i>Golf</i> .....	b 3783	92	59	89	61	95
Hokej na lodzie .....	a 3728	-	1697	-	-	-
<i>Ice hockey</i> .....	b 3928	-	2030	-	-	-
Hokej na trawie .....	a 7393	350	1083	1201	1460	1875
<i>Hockey</i> .....	b 7582	350	1101	1235	1505	1957
Jeździectwo .....	a 3569	476	669	619	72	-
<i>Equestrian</i> .....	b 3967	536	777	506	43	-
Judo .....	a 2226	199	329	740	789	29
<i>Judo</i> .....	b 2308	177	326	733	904	30
Ju-jitsu .....	a 2205	786	694	-	-	-
<i>Ju-jitsu</i> .....	b 2213	782	702	-	-	-

<sup>1</sup> Łącznie z zawodnikami zagranicznymi występującymi w Polsce.

<sup>1</sup> Including foreign competitors playing in Poland.

TABL. 25. **ZAWODNICZY I ZAREJESTROWANI W POLSKICH ZWIĄZKACH SPORTOWYCH WEDŁUG RODZAJÓW SPORTÓW (cd.)**  
**COMPETITORS<sup>1</sup> REGISTERED IN POLISH SPORTS ASSOCIATIONS BY KINDS OF SPORTS (cont.)**

RODZAJE SPORTÓW KINDS OF SPORTS a – 2013 b – 2014	Ogółem Total	W tym Of which				
		młodzie- żowcy young competi- tors	juniorzy juniors	juniorzy młodszy „kadeci” younger juniors “cadets”	młodzicy sub- juniors	dzieci children
<b>OGÓLEM TOTAL</b>						
Kajakarstwo ..... a	2106	203	268	464	962	61
Canoeing ..... b	3169	303	386	775	1349	181
Karate ..... a	4395	560	1159	402	516	838
Karate ..... b	4869	494	990	576	642	1117
Karate fudokan ..... a	1398	254	525	113	65	103
Fudokan karate ..... b	1398	254	525	113	65	103
Karate tradycyjne ..... a	3503	101	170	261	563	1831
Traditional karate ..... b	3750	321	210	301	603	1878
Kendo ..... a	469	140	26	18	16	8
Kendo ..... b	441	59	20	12	-	-
Kick-boxing ..... a	2164	429	429	219	-	-
Kick-boxing ..... b	4331	685	790	430	-	300
Kolarstwo ..... a	2352	243	402	572	616	135
Cycling ..... b	2550	201	420	567	765	262
Korfbal ..... a	686	-	158	192	139	-
Korfbal ..... b	674	-	175	149	184	-
Koszykówka ..... a	20818	1189	2560	3814	3926	6203
Basketball ..... b	37114	6570	4055	4504	7035	7038
Kręglarstwo ..... a	2850	-	696	590	440	210
Bowling ..... b	1675	-	400	285	198	102
Kulturystyka i trójbój siłowy ..... a	935	-	295	169	45	-
Body-building and powerlifting ..... b	1176	-	314	176	58	35
Lekkoatletyka ..... a	12597	778	1533	2373	4466	2729
Athletics ..... b	12399	1204	1971	1187	4685	2432
Łucznictwo ..... a	2245	315	790	226	166	76
Archery ..... b	2720	382	945	307	221	138
Łyżwiarstwo figurowe ..... a	381	21	46	49	42	221
Figure skating ..... b	384	20	51	43	188	81
Łyżwiarstwo szybkie <sup>2</sup> ..... a	806	68	78	129	170	313
Speed skating <sup>2</sup> ..... b	883	51	63	99	159	458
Modelarstwo sportowe ..... a	461	-	144	-	-	-
Sport model building ..... b	367	-	117	-	-	-
Muaythai ..... a	1474	-	340	40	-	20
Muaythai ..... b	1474	-	340	40	-	20

<sup>1</sup> Łącznie z zawodnikami zagranicznymi występującymi w Polsce. <sup>2</sup> Łącznie z short track.

<sup>1</sup> Including foreign competitors playing in Poland. <sup>2</sup> Including short track.

TABL. 25. **ZAWODNICY<sup>1</sup> ZAREJESTROWANI W POLSKICH ZWIĄZKACH  
 SPORTOWYCH WEDŁUG RODZAJÓW SPORTÓW (cd.)**  
*COMPETITORS<sup>1</sup> REGISTERED IN POLISH SPORTS ASSOCIATIONS BY KINDS OF  
 SPORTS (cont.)*

RODZAJE SPORTÓW KINDS OF SPORTS a – 2013 b – 2014	Ogółem Total	W tym Of which				
		młodzie- zowcy young competi- tors	juniorzy juniors	juniorzy młodszy „kadeci” younger juniors “cadets”	młodzicy sub- juniors	dzieci children
<b>OGÓLEM TOTAL</b>						
Narciarstwo ..... a	2391	52	550	794	870	-
<i>Skiing</i> ..... b	2440	274	765	461	312	92
Orientacja sportowa ..... a	1400	73	116	161	340	288
<i>Sport orienteering</i> ..... b	1072	65	91	172	268	273
Pięciobój nowoczesny ..... a	1087	20	56	572	435	-
<i>Modern pentathlon</i> ..... b	969	20	30	167	377	368
Piłka nożna ..... a	692463	79242	83981	80079	68620	119836
<i>Football</i> ..... b	807848	85121	84174	76453	71356	147147
Piłka ręczna ..... a	18984	-	2145	3618	4940	4902
<i>Handball</i> ..... b	20183	-	2425	3885	5488	4683
Piłka siatkowa <sup>2</sup> ..... a	28360	-	4456	6113	8177	4570
<i>Volleyball<sup>2</sup></i> ..... b	25904	153	3168	5589	7817	4057
Płetwonurkowanie sportowe ..... a	403	-	48	85	111	43
<i>Sport scuba diving</i> ..... b	376	46	76	100	70	-
Podnoszenie ciężarów ..... a	1571	217	508	418	165	60
<i>Weight lifting</i> ..... b	1372	159	311	493	284	-
Rugby ..... a	6757	337	637	452	198	1
<i>Rugby</i> ..... b	7606	410	815	723	326	12
Skiboby ..... a	35	-	5	1	1	-
<i>Skibob</i> ..... b	35	-	5	1	1	-
Snooker i bilard angielski ..... a	400	44	46	-	-	-
<i>Snooker and English billiards</i> ..... b	343	27	23	-	-	-
Snowboard ..... a	272	25	100	58	50	-
<i>Snowboard</i> ..... b	64	7	20	12	6	1
Sport lotniczy ..... a	1392	-	178	67	139	-
<i>Air sport</i> ..... b	1510	-	183	56	144	-
Sport motorowodny i narciarstwo wodne ..... a	504	25	89	57	7	-
<i>Motorboating and water skiing</i> ..... b	554	44	66	31	26	11
Sport motorowy ..... a	3031	-	865	-	-	-
<i>Motorsport</i> ..... b	2934	-	866	-	-	-
Sport pływacki ..... a	24586	2952	5814	5896	6558	2888
<i>Swimming sport</i> ..... b	26606	2418	3050	7268	6985	6270
Sport psich zaprzęgów ..... a	313	-	38	16	-	-
<i>Dogsled sport</i> ..... b	331	-	9	10	2	-

<sup>1</sup> Łącznie z zawodnikami zagranicznymi występującymi w Polsce. <sup>2</sup> Łącznie z piłką siatkową plażową.

<sup>1</sup> Including foreign competitors playing in Poland. <sup>2</sup> Including beach volleyball.

TABL. 25. **ZAWODNICY<sup>1</sup> ZAREJESTROWANI W POLSKICH ZWIĄZKACH SPORTOWYCH WEDŁUG RODZAJÓW SPORTÓW (cd.)**  
**COMPETITORS<sup>1</sup> REGISTERED IN POLISH SPORTS ASSOCIATIONS BY KINDS OF SPORTS (cont.)**

RODZAJE SPORTÓW KINDS OF SPORTS a – 2013 b – 2014	Ogółem Total	W tym Of which				
		młodzie- żowcy young competi- tors	juniorzy juniors	juniorzy młodszy „kadeci” younger juniors “cadets”	młodzicy sub- juniors	dzieci children
<b>OGÓŁEM TOTAL</b>						
Sport saneczkowy ..... a	221	8	29	91	82	-
Luge sport ..... b	237	4	33	91	97	-
Sporty osób niesłyszących ..... a	1545	46	646	-	-	-
Sports of deaf people ..... b	1800	-	400	-	-	109
Strzelectwo sportowe ..... a	14008	1054	1200	631	269	-
Sport shooting ..... b	13628	362	981	553	320	-
Sumo ..... a	2614	58	322	420	580	1198
Sumo ..... b	5034	50	184	418	853	3500
Szachy ..... a	47918	2936	7196	8545	5543	1538
Chess ..... b	53652	3353	8738	9734	3798	1645
Szermierka ..... a	2835	169	268	694	706	779
Fencing ..... b	2721	177	288	632	961	498
Taekwon-do ITF ..... a	6782	-	1635	-	1943	-
Taekwon-do ITF ..... b	8679	-	1733	-	3716	-
Taekwon-do WTF ..... a	-	-	-	-	-	-
Taekwon-do WTF ..... b	1482	182	306	398	482	47
Taniec sportowy ..... a	1057	-	221	415	250	-
Sport dancing ..... b	1231	-	280	626	171	-
Tenis ..... a	2691	-	445	583	662	667
Tennis ..... b	6428	150	240	366	1125	4403
Tenis stołowy ..... a	10198	834	1417	1208	1188	1067
Table tennis ..... b	10147	781	1324	1144	1135	1148
Triathlon ..... a	1597	132	219	187	284	540
Triathlon ..... b	1597	132	219	187	284	540
Unihokej ..... a	1617	-	353	522	415	-
Floorball ..... b	1769	-	390	570	423	-
Warcaby ..... a	1430	116	150	175	127	70
Draughts ..... b	1515	123	170	164	140	83
Wędkarstwo ..... a	5510	475	227	56	-	-
Angling ..... b	5747	370	122	7	-	-
Wioślarstwo ..... a	1489	315	323	379	316	-
Rowing ..... b	1658	277	322	495	406	-
Wrotkarstwo ..... a	942	60	129	84	102	167
Roller skating ..... b	939	62	87	112	105	149
Wu-Shu ..... a	4020	-	2002	-	-	460
Wu-Shu ..... b	3822	-	1761	-	-	519
Zapasy ..... a	3823	244	486	1028	1758	113
Wrestling ..... b	3421	257	395	883	1604	149
Żeglarsstwo ..... a	9051	884	4420	984	273	-
Sailing ..... b	9414	939	4538	1038	314	-

<sup>1</sup> Łącznie z zawodnikami zagranicznymi występującymi w Polsce.

<sup>1</sup> Including foreign competitors playing in Poland.

TABL. 25. **ZAWODNICY<sup>1</sup> ZAREJESTROWANI W POLSKICH ZWIĄZKACH SPORTOWYCH WEDŁUG RODZAJÓW SPORTÓW (cd.)**  
**COMPETITORS<sup>1</sup> REGISTERED IN POLISH SPORTS ASSOCIATIONS BY KINDS OF SPORTS (cont.)**

RODZAJE SPORTÓW KINDS OF SPORTS a – 2013 b – 2014	Ogółem Total	W tym Of which				
		młodzie- żowcy young competi- tors	juniorzy juniors	juniorzy młodszy „kadeci” younger juniors “cadets”	młodzicy sub- juniors	dzieci children
w tym kobiety of which females						
<b>POLSKA</b> .....	<b>a 119333</b>	<b>8098</b>	<b>20856</b>	<b>21507</b>	<b>27090</b>	<b>19651</b>
<b>POLAND</b> .....	<b>b 145671</b>	<b>11873</b>	<b>21672</b>	<b>23351</b>	<b>29218</b>	<b>33006</b>
Akrobatyka .....	a 1391	14	75	107	1160	32
Acrobatics .....	b 1169	7	75	126	916	39
Alpinizm .....	a 2616	545	505	-	-	-
Mountaineering .....	b 2640	562	524	-	-	-
Badminton .....	a 755	40	55	89	180	299
Badminton .....	b 729	36	49	114	184	273
Baseball i softball .....	a 291	-	40	40	60	-
Baseball i softball .....	b 150	-	31	6	28	-
Biathlon .....	a 95	9	16	13	46	-
Biathlon .....	b 95	9	16	13	46	-
Bilard .....	a 142	-	19	76	-	-
Billiards .....	b 154	-	31	68	-	-
Boks .....	a 488	185	183	-	-	-
Boxing .....	b 502	184	195	-	-	-
Brydż sportowy .....	a 767	-	185	-	128	-
Bridge .....	b 742	75	48	91	54	-
Curling.....	a 125	-	8	22	6	5
Curling .....	b 119	-	28	24	19	-
Gimnastyka artystyczna .....	a 731	-	75	96	142	345
Rhythmic gymnastics .....	b 500	5	70	117	177	83
Gimnastyka sportowa .....	a 534	-	40	101	158	207
Artistic gymnastics .....	b 310	3	45	123	90	-
Golf .....	a 675	18	12	10	23	27
Golf .....	b 791	22	11	26	22	30
Hokej na lodzie.....	a 402	-	158	-	-	-
Ice hockey .....	b 483	-	243	-	-	-
Hokej na trawie .....	a 3080	150	440	530	658	865
Hockey .....	b 3169	150	447	541	679	911
Jeździectwo .....	a 2662	395	589	552	59	-
Equestrian .....	b 3019	458	711	455	41	-
Judo .....	a 674	70	97	218	245	5
Judo .....	b 713	61	100	226	280	5
Ju-jitsu .....	a 897	301	282	-	-	-
Ju-jitsu .....	b 897	301	282	-	-	-

<sup>1</sup> Łącznie z zawodnikami zagranicznymi występującymi w Polsce.

<sup>1</sup> Including foreign competitors playing in Poland.

TABL. 25. **ZAWODNICY<sup>1</sup> ZAREJESTROWANI W POLSKICH ZWIĄZKACH  
 SPORTOWYCH WEDŁUG RODZAJÓW SPORTÓW (cd.)**  
*COMPETITORS<sup>1</sup> REGISTERED IN POLISH SPORTS ASSOCIATIONS BY KINDS OF  
 SPORTS (cont.)*

RODZAJE SPORTÓW KINDS OF SPORTS a – 2013 b – 2014	Ogółem Total	W tym Of which				
		młodzie- żowcy young competi- tors	juniorzy juniors	juniorzy młodszy „kadeci” younger juniors “cadets”	młodzicy sub- juniors	dzieci children
w tym kobiety of which females						
Kajakarstwo..... a	738	60	93	145	395	19
Canoeing b	1130	86	106	287	522	94
Karate ..... a	1721	259	388	194	244	314
Karate b	1734	194	190	226	112	572
Karate fudokan ..... a	511	66	215	55	25	40
Fudokan karate b	511	66	215	55	25	40
Karate tradycyjne ..... a	1284	31	53	100	196	773
Traditional karate b	1404	81	73	120	216	793
Kendo ..... a	39	12	4	2	2	1
Kendo b	66	11	4	-	-	-
Kick-boxing ..... a	827	179	179	47	-	-
Kick-boxing b	1590	199	304	94	-	150
Kolarstwo ..... a	593	-	82	131	191	39
Cycling b	670	-	85	141	266	67
Korfbal ..... a	329	-	75	94	66	-
Korfbal b	316	-	86	71	83	-
Koszykówka ..... a	6954	246	637	1434	1604	2313
Basketball b	13430	3124	1464	1670	2909	2786
Kręglarstwo ..... a	1169	-	284	290	140	90
Bowling b	743	-	150	145	98	40
Kulturystyka i trójbój siłowy ..... a	270	-	90	60	7	-
Body-building and powerlifting b	314	-	88	55	10	32
Lekkoatletyka ..... a	6246	285	651	1084	2392	1597
Athletics b	6238	476	870	577	2534	1467
Łucznictwo ..... a	856	126	280	102	58	30
Archery b	1087	157	350	152	83	55
Łyżwiarstwo figurowe ..... a	316	11	41	39	31	194
Figure skating b	324	8	46	33	159	78
Łyżwiarstwo szybkie <sup>2</sup> ..... a	345	20	25	53	72	156
Speed skating <sup>2</sup> b	472	22	26	43	85	280
Modelarstwo sportowe ..... a	-	-	-	-	-	-
Sport model building b	-	-	-	-	-	-
Muaythai ..... a	119	-	41	7	-	5
Muaythai b	119	-	41	7	-	5

<sup>1</sup> Łącznie z zawodnikami zagranicznymi występującymi w Polsce. <sup>2</sup> Łącznie z short track.

<sup>1</sup> Including foreign competitors playing in Poland. <sup>2</sup> Including short track.

TABL. 25. **ZAWODNICY<sup>1</sup> ZAREJESTROWANI W POLSKICH ZWIĄZKACH  
 SPORTOWYCH WEDŁUG RODZAJÓW SPORTÓW (cd.)**  
*COMPETITORS<sup>1</sup> REGISTERED IN POLISH SPORTS ASSOCIATIONS BY KINDS OF  
 SPORTS (cont.)*

RODZAJE SPORTÓW KINDS OF SPORTS a – 2013 b – 2014	Ogółem Total	W tym Of which				
		młodzie- żowcy young competi- tors	juniorzy juniors	juniorzy młodzi „kadeci” younger juniors “cadets”	młodzicy sub- juniors	dzieci children
w tym kobiety of which females						
Narciarstwo ..... a	1088	16	260	392	380	-
<i>Skiing</i> ..... b	921	110	294	206	141	30
Orientacja sportowa ..... a	631	29	54	79	172	166
<i>Sport orienteering</i> ..... b	513	23	40	88	129	150
Pięciobój nowoczesny ..... a	484	7	25	233	217	-
<i>Modern pentathlon</i> ..... b	431	5	15	69	162	179
Piłka nożna ..... a	14666	1629	2226	2665	2692	3418
<i>Football</i> ..... b	27976	2289	2944	3374	3099	12492
Piłka ręczna ..... a	7442	-	731	1385	2184	2192
<i>Handball</i> ..... b	8306	-	973	1662	2404	2232
Piłka siatkowa <sup>2</sup> ..... a	14388	-	1915	3154	5263	2522
<i>Volleyball<sup>2</sup></i> ..... b	13655	33	1612	2937	5009	2540
Pletwonurkowanie sportowe ..... a	198	-	28	53	61	22
<i>Sport scuba diving</i> ..... b	176	22	44	55	35	-
Podnoszenie ciężarów ..... a	396	45	120	110	65	26
<i>Weight lifting</i> ..... b	345	42	73	128	85	-
Rugby ..... a	391	24	43	16	-	-
<i>Rugby</i> ..... b	570	44	45	17	-	-
Skiboby ..... a	16	-	4	-	-	-
<i>Skibob</i> ..... b	16	-	4	-	-	-
Snooker i bilard angielski ..... a	26	3	10	-	-	-
<i>Snooker and English billiards</i> ..... b	16	2	3	-	-	-
Snowboard ..... a	90	8	30	19	17	-
<i>Snowboard</i> ..... b	32	4	11	6	2	-
Sport lotniczy ..... a	133	-	28	5	18	-
<i>Air sport</i> ..... b	152	-	31	3	21	-
Sport motorowodny i narciarstwo wodne ..... a	115	11	26	17	2	-
<i>Motorboating and water skiing</i> ..... b	124	21	23	8	5	1
Sport motorowy ..... a	128	-	27	-	-	-
<i>Motorsport</i> ..... b	134	-	29	-	-	-
Sport pływacki ..... a	11386	1233	2663	2750	3170	1433
<i>Swimming sport</i> ..... b	12656	1019	1378	3483	3510	3091
Sport psich zaprzęgów ..... a	105	-	14	6	-	-
<i>Dogsled sport</i> ..... b	109	-	2	5	1	-
Sport saneczkowy ..... a	71	2	11	31	27	-
<i>Luge sport</i> ..... b	77	3	7	31	33	-

<sup>1</sup> Łącznie z zawodnikami zagranicznymi występującymi w Polsce. <sup>2</sup> Łącznie z piłką siatkową plażową.

<sup>1</sup> Including foreign competitors playing in Poland. <sup>2</sup> Including beach volleyball.

TABL. 25. **ZAWODNICY<sup>1</sup> ZAREJESTROWANI W POLSKICH ZWIĄZKACH SPORTOWYCH WEDŁUG RODZAJÓW SPORTÓW (dok.)**  
**COMPETITORS<sup>1</sup> REGISTERED IN POLISH SPORTS ASSOCIATIONS BY KINDS OF SPORTS (cont.)**

RODZAJE SPORTÓW KINDS OF SPORTS a – 2013 b – 2014	Ogółem Total	W tym Of which				
		młodzie- żowcy young competi- tors	juniorzy juniors	juniorzy młodzi „kadeci” younger juniors “cadets”	młodzicy sub- juniors	dzieci children
w tym kobiety of which females						
Sporty osób niesłyszących ..... a	451	-	170	-	-	-
Sports of deaf people ..... b	503	-	146	-	-	44
Strzelectwo sportowe ..... a	2042	453	527	251	104	-
Sport shooting ..... b	1242	99	432	225	107	-
Sumo ..... a	893	20	102	120	185	450
Sumo ..... b	1684	11	77	185	305	1100
Szachy ..... a	9335	646	1526	1973	1340	384
Chess ..... b	10659	722	1905	2333	909	427
Szermierka ..... a	1263	77	135	324	325	337
Fencing ..... b	1254	78	134	288	470	234
Taekwon-do ITF ..... a	1635	-	464	-	517	-
Taekwon-do ITF ..... b	1827	-	508	-	658	-
Taekwon-do WTF ..... a	-	-	-	-	-	-
Taekwon-do WTF ..... b	555	74	109	152	188	12
Taniec sportowy ..... a	956	-	201	397	219	-
Sport dancing ..... b	1144	-	258	606	160	-
Tenis ..... a	1113	-	179	248	275	283
Tennis ..... b	2333	57	89	146	436	1576
Tenis stołowy ..... a	2050	154	336	381	419	407
Table tennis ..... b	2031	157	328	353	430	427
Triathlon ..... a	830	67	111	92	158	286
Triathlon ..... b	830	67	111	92	158	286
Unihokej ..... a	670	-	161	229	190	-
Floorball ..... b	801	-	191	272	203	-
Warcaby ..... a	511	40	58	76	55	27
Draughts ..... b	543	46	71	65	58	29
Wędkarstwo ..... a	292	49	32	9	-	-
Angling ..... b	307	46	18	1	-	-
Wioślarstwo ..... a	507	99	122	141	111	-
Rowing ..... b	733	92	121	236	240	-
Wrotkarstwo ..... a	281	18	39	33	53	83
Roller skating ..... b	272	25	29	59	46	72
Wu-Shu ..... a	1390	-	643	-	-	238
Wu-Shu ..... b	1486	-	652	-	-	230
Zapasy ..... a	869	44	90	218	472	21
Wrestling ..... b	843	63	74	210	423	54
Żeglarsstwo ..... a	3849	402	1828	409	111	-
Sailing ..... b	4085	422	1887	450	153	-

<sup>1</sup> Łącznie z zawodnikami zagranicznymi występującymi w Polsce.

<sup>1</sup> Including foreign competitors playing in Poland.



TABL. 26. **SĘDZIOWIE SPORTOWI W POLSKICH ZWIĄZKACH SPORTOWYCH  
WEDŁUG REGIONÓW**  
*SPORTS JUDGES IN POLISH SPORTS ASSOCIATIONS BY REGION*

REGIONY REGIONS		2013		2014	
a – ogółem <i>total</i>		ogółem <i>total</i>	w tym kobiety <i>of which females</i>	ogółem <i>total</i>	w tym kobiety <i>of which females</i>
b – w tym z klasą międzynarodową <i>of which international</i>					
<b>POLSKA</b> .....	<b>a</b>	<b>44503</b>	<b>7399</b>	<b>46124</b>	<b>7990</b>
<b>POLAND</b> .....	<b>b</b>	<b>1690</b>	<b>214</b>	<b>1659</b>	<b>260</b>
Centralny .....	a	7600	1498	8243	1594
<i>Central</i> .....	b	366	72	345	72
Południowy .....	a	9353	1578	9663	1638
<i>Southern</i> .....	b	339	44	318	43
Wschodni .....	a	8466	1266	8579	1331
<i>Eastern</i> .....	b	246	16	244	27
Północno-zachodni .....	a	7557	1176	7494	1292
<i>North-western</i> .....	b	263	28	257	34
Południowo-zachodni .....	a	5181	782	5485	940
<i>South-western</i> .....	b	258	27	288	50
Północny .....	a	6346	1099	6660	1195
<i>Northern</i> .....	b	218	27	207	34

TABL. 27. **SĘDZIOWIE SPORTOWI W POLSKICH ZWIĄZKACH SPORTOWYCH  
WEDŁUG WOJEWÓDZTW**  
*SPORTS JUDGES IN POLISH SPORTS ASSOCIATIONS BY VOIVODSHIP*

WOJEWÓDZTWA VOIVODSHIPS a – ogółem <i>total</i> b – w tym z klasą między- narodową <i>of which international</i>	2013		2014	
	ogółem <i>total</i>	w tym kobiety <i>of which females</i>	ogółem <i>total</i>	w tym kobiety <i>of which females</i>
<b>POLSKA</b> ..... a	<b>44503</b>	<b>7399</b>	<b>46124</b>	<b>7990</b>
<i>POLAND</i> ..... b	<b>1690</b>	<b>214</b>	<b>1659</b>	<b>260</b>
Dolnośląskie ..... a	3813	616	4129	765
..... b	216	23	244	44
Kujawsko-pomorskie ..... a	2532	400	2523	420
..... b	89	10	80	12
Lubelskie ..... a	2579	411	2534	382
..... b	58	4	61	8
Lubuskie ..... a	1530	277	1550	291
..... b	48	7	55	9
Łódzkie ..... a	2451	439	2405	451
..... b	99	20	78	16
Małopolskie ..... a	3997	693	4114	691
..... b	142	23	139	24
Mazowieckie ..... a	5149	1059	5838	1143
..... b	267	52	267	56
Opolskie ..... a	1368	166	1356	175
..... b	42	4	44	6
Podkarpackie ..... a	3041	383	3127	405
..... b	115	4	115	7
Podlaskie ..... a	1571	288	1663	329
..... b	28	4	24	6
Pomorskie ..... a	2372	421	2517	479
..... b	83	13	79	16
Śląskie ..... a	5356	885	5549	947
..... b	197	21	179	19
Świętokrzyskie ..... a	1275	184	1255	215
..... b	45	4	44	6
Warmińsko-mazurskie ..... a	1442	278	1620	296
..... b	46	4	48	6
Wielkopolskie ..... a	3905	535	3698	598
..... b	173	18	161	20
Zachodniopomorskie ..... a	2122	364	2246	403
..... b	42	3	41	5

TABL. 28. SĘDZIOWIE SPORTOWI W POLSKICH ZWIĄZKACH SPORTOWYCH  
WEDŁUG RODZAJÓW SPORTÓW  
SPORTS JUDGES IN POLISH SPORTS ASSOCIATIONS BY KINDS OF SPORTS

RODZAJE SPORTÓW KINDS OF SPORTS a – ogółem total b – w tym z klasą między- narodową of which international		2013		2014	
		ogółem total	w tym kobiety of which females	ogółem total	w tym kobiety of which females
<b>OGÓŁEM</b> .....	<b>a</b>	<b>44503</b>	<b>7399</b>	<b>46124</b>	<b>7990</b>
<b>TOTAL</b> .....	<b>b</b>	<b>1690</b>	<b>214</b>	<b>1659</b>	<b>260</b>
Akrobatyka .....	a	150	95	171	112
<i>Acrobatics</i> .....	b	14	6	13	6
Alpinizm .....	a	74	-	74	-
<i>Mountaineering</i> .....	b	4	-	4	-
Badminton .....	a	301	90	373	105
<i>Badminton</i> .....	b	6	2	6	2
Baseball i softball .....	a	88	-	93	-
<i>Baseball i softball</i> .....	b	8	-	13	-
Biathlon .....	a	334	157	334	157
<i>Biathlon</i> .....	b	8	2	8	2
Bilard .....	a	225	24	234	23
<i>Billiards</i> .....	b	4	1	4	1
Boks .....	a	138	16	156	16
<i>Boxing</i> .....	b	16	-	29	3
Brydż sportowy .....	a	134	5	264	12
<i>Bridge</i> .....	b	9	-	6	-
Curling.....	a	8	3	11	4
<i>Curling</i> .....	b	1	-	-	-
Gimnastyka artystyczna .....	a	69	69	72	72
<i>Rhythmic gymnastics</i> .....	b	4	4	7	7
Gimnastyka sportowa .....	a	180	54	116	47
<i>Artistic gymnastics</i> .....	b	8	3	10	3
Golf .....	a	26	5	33	6
<i>Golf</i> .....	b	8	2	9	2
Hokej na lodzie.....	a	221	15	221	15
<i>Ice hockey</i> .....	b	15	3	16	3
Hokej na trawie .....	a	133	65	187	87
<i>Hockey</i> .....	b	7	2	7	2

TABL. 28. SĘDZIOWIE SPORTOWI W POLSKICH ZWIĄZKACH SPORTOWYCH  
 WEDŁUG RODZAJÓW SPORTÓW (cd.)  
 SPORTS JUDGES IN POLISH SPORTS ASSOCIATIONS BY KINDS OF SPORTS (cont.)

RODZAJE SPORTÓW KINDS OF SPORTS a – ogółem total b – w tym z klasą między- narodową of which international		2013		2014	
		ogółem total	w tym kobiety of which females	ogółem total	w tym kobiety of which females
Jeździectwo .....	a	493	277	531	305
<i>Equestrian</i>	b	30	9	22	8
Judo .....	a	354	78	354	78
<i>Judo</i>	b	20	6	20	6
Ju-jitsu .....	a	168	28	173	28
<i>Ju-jitsu</i>	b	7	2	7	2
Kajakarstwo.....	a	414	151	459	168
<i>Canoeing</i>	b	31	12	33	13
Karate .....	a	295	86	150	60
<i>Karate</i>	b	72	24	19	8
Karate fudokan .....	a	118	8	118	8
<i>Fudokan karate</i>	b	24	-	24	-
Karate tradycyjne .....	a	79	14	81	14
<i>Traditional karate</i>	b	17	1	18	1
Kendo .....	a	35	4	35	5
<i>Kendo</i>	b	11	-	11	1
Kick-boxing .....	a	164	37	68	19
<i>Kick-boxing</i>	b	16	-	26	6
Kolarstwo .....	a	654	-	341	7
<i>Cycling</i>	b	16	-	18	2
Korfball .....	a	18	3	27	6
<i>Korfball</i>	b	5	-	6	-
Koszykówka .....	a	1099	141	1531	440
<i>Basketball</i>	b	12	-	12	-
Kręglarstwo .....	a	122	32	151	55
<i>Bowling</i>	b	22	6	1	-
Kulturystyka i trójbój siłowy .....	a	197	16	200	18
<i>Body-building and powerlifting</i>	b	43	5	43	5
Lekkoatletyka .....	a	2440	1020	2416	908
<i>Athletics</i>	b	4	2	4	-
Łuczniectwo .....	a	379	130	402	138
<i>Archery</i>	b	2	-	2	-
Lyzwiarstwo figurowe .....	a	48	35	48	35
<i>Figure skating</i>	b	21	18	24	21

TABL. 28. **SĘDZIOWIE SPORTOWI W POLSKICH ZWIĄZKACH SPORTOWYCH  
WEDŁUG RODZAJÓW SPORTÓW (cd.)**  
*SPORTS JUDGES IN POLISH SPORTS ASSOCIATIONS BY KINDS OF SPORTS (cont.)*

RODZAJE SPORTÓW <i>KINDS OF SPORTS</i> a – ogółem <i>total</i> b – w tym z klasą między- narodową <i>of which international</i>	2013		2014	
	ogółem <i>total</i>	w tym kobiety <i>of which females</i>	ogółem <i>total</i>	w tym kobiety <i>of which females</i>
Łyżwiarstwo szybkie ..... a	257	130	253	124
<i>Speed skating</i> ..... b	30	9	25	6
Modelarstwo sportowe ..... a	108	1	80	52
<i>Sport model building</i> ..... b	38	-	24	22
Muaythai ..... a	29	1	29	1
<i>Muaythai</i> ..... b	6	-	6	-
Narciarstwo ..... a	1257	418	1235	373
<i>Skiing</i> ..... b	63	9	61	7
Orientacja sportowa ..... a	199	55	96	29
<i>Sport orienteering</i> ..... b	-	-	-	-
Pięciobój nowoczesny ..... a	151	50	151	50
<i>Modern pentathlon</i> ..... b	15	5	15	5
Piłka nożna ..... a	9513	192	9499	213
<i>Football</i> ..... b	30	8	29	8
Piłka ręczna ..... a	673	132	644	119
<i>Handball</i> ..... b	8	4	14	4
Piłka siatkowa ..... a	1662	379	1692	391
<i>Volleyball</i> ..... b	18	4	22	4
Płetwonurkowanie sportowe ..... a	257	109	343	151
<i>Sport scuba diving</i> ..... b	2	-	2	-
Podnoszenie ciężarów ..... a	243	23	111	11
<i>Weight lifting</i> ..... b	71	3	53	2
Rugby ..... a	96	28	135	34
<i>Rugby</i> ..... b	3	1	3	1
Skiboby ..... a	17	1	17	1
<i>Skibob</i> ..... b	1	-	1	-
Snooker i bilard angielski ..... a	66	14	66	14
<i>Snooker and English billiards</i> ..... b	33	9	33	9
Snowboard ..... a	11	-	2	-
<i>Snowboard</i> ..... b	-	-	2	-
Sport lotniczy ..... a	477	4	502	8
<i>Air sport</i> ..... b	40	2	40	2
Sport motorowodny i narciarstwo wodne ..... a	158	28	154	27
<i>Motorboating and water skiing</i> ..... b	20	4	23	4
Sport motorowy ..... a	3152	6	3202	30
<i>Motorsport</i> ..... b	532	-	556	24
Sport pływacki ..... a	2922	1406	3240	1552
<i>Swimming sport</i> ..... b	18	8	19	10
Sport psich zaprzęgów ..... a	49	26	49	26
<i>Dogsled sport</i> ..... b	2	2	4	3

TABL. 28. SĘDZIOWIE SPORTOWI W POLSKICH ZWIĄZKACH SPORTOWYCH  
 WEDŁUG RODZAJÓW SPORTÓW (dok.)  
 SPORTS JUDGES IN POLISH SPORTS ASSOCIATIONS BY KINDS OF SPORTS (cont.)

RODZAJE SPORTÓW KINDS OF SPORTS a – ogółem total b – w tym z klasą między- narodową of which international	2013		2014	
	ogółem total	w tym kobiety of which females	ogółem total	w tym kobiety of which females
Sport saneczkowy ..... a	112	23	112	23
<i>Luge sport</i> ..... b	32	2	32	2
Strzelectwo sportowe ..... a	5357	703	5809	720
<i>Sport shooting</i> ..... b	9	-	8	-
Sumo ..... a	126	25	152	22
<i>Sumo</i> ..... b	17	2	13	1
Szachy ..... a	1469	151	1488	170
<i>Chess</i> ..... b	58	3	66	6
Szermierka ..... a	548	169	525	166
<i>Fencing</i> ..... b	21	2	23	2
Taekwon-do ITF ..... a	456	86	493	101
<i>Taekwon-do ITF</i> ..... b	15	4	19	6
Taekwon-do WTF ..... a			70	22
<i>Taekwon-do WTF</i> ..... b			1	1
Taniec sportowy ..... a	78	40	78	40
<i>Sport dancing</i> ..... b	5	5	5	5
Tenis ..... a	297	79	212	61
<i>Tennis</i> ..... b	18	5	20	8
Tenis stołowy ..... a	518	118	529	125
<i>Table tennis</i> ..... b	28	1	29	2
Triathlon ..... a	-	-	-	-
<i>Triathlon</i> ..... b	-	-	-	-
Unihokej ..... a	129	27	133	27
<i>Floorball</i> ..... b	4	-	8	-
Warcaby ..... a	95	20	94	20
<i>Draughts</i> ..... b	6	-	6	-
Wędkarstwo ..... a	3955	101	4628	130
<i>Angling</i> ..... b	21	5	21	5
Wioślarstwo ..... a	109	43	109	43
<i>Rowing</i> ..... b	10	3	10	3
Wrotkarstwo ..... a	45	18	52	24
<i>Roller skating</i> ..... b	2	2	2	2
Wu-Shu ..... a	74	26	54	20
<i>Wu-Shu</i> ..... b	4	1	3	1
Zapasy ..... a	185	14	145	15
<i>Wrestling</i> ..... b	37	1	33	1
Żeglarsstwo ..... a	495	95	517	107
<i>Sailing</i> ..... b	8	-	6	-

DZIAŁ V  
DZIAŁALNOŚĆ WYBRANYCH  
ORGANIZACJI KULTURY  
FIZYCZNEJ

CHAPTER V  
ACTIVITY OF SELECTED  
PHYSICAL EDUCATION  
ORGANIZATIONS

TABL. 29. DZIAŁALNOŚĆ WYBRANYCH ORGANIZACJI KULTURY FIZYCZNEJ  
WEDŁUG WOJEWÓDZTW  
ACTIVITY OF SELECTED PHYSICAL EDUCATION ORGANIZATIONS BY VOIVODSHIP

WOJEWÓDZTWA VOIVODSHIPS a – 2013 b – 2014	Jednostki Entities	Człon- kowie Members	Ćwiczący Persons practising sports			Imprezy Events	Uczes- tnicy Partici- pants	
			ogółem total	w tym of which				
				kobiety females	młodzież do lat 18 youth up to age of 18			
<b>AKADEMICKI ZWIĄZEK SPORTOWY<sup>1</sup></b> <b>UNIVERSITY SPORTS ASSOCIATION<sup>1</sup></b>								
<b>POLSKA</b> .....	<b>a</b>	<b>242</b>	<b>38158</b>	<b>36052</b>	<b>14697</b>	<b>855</b>	<b>2129</b>	<b>81503</b>
<b>POLAND</b> .....	<b>b</b>	<b>259</b>	<b>35740</b>	<b>34062</b>	<b>14007</b>	<b>794</b>	<b>1624</b>	<b>67815</b>
Dolnośląskie .....	a	20	2703	2097	933	101	150	7868
	b	22	2357	1528	624	34	78	1377
Kujawsko-pomorskie .....	a	12	986	1024	399	8	42	4076
	b	14	1027	685	238	–	27	1527
Lubelskie .....	a	17	2327	2207	869	68	224	9189
	b	17	3037	3079	1246	321	202	8680
Lubuskie .....	a	5	910	593	149	21	26	6050
	b	5	701	391	139	19	34	465
Łódzkie .....	a	12	2597	2413	856	26	37	4493
	b	15	2672	2629	946	9	41	4191
Małopolskie .....	a	17	3925	3899	1599	49	130	9792
	b	17	4215	4028	1607	25	103	7472
Mazowieckie .....	a	32	7463	6954	3442	160	515	2727
	b	33	8597	7115	3649	84	397	10094
Opolskie .....	a	4	345	542	282	–	24	1000
	b	6	460	451	168	17	10	152
Podkarpackie .....	a	14	1902	2512	993	34	319	6629
	b	16	1756	2054	729	67	129	5806
Podlaskie .....	a	10	1082	1182	403	–	22	1586
	b	10	464	465	241	–	10	206
Pomorskie .....	a	22	2230	1875	828	37	118	2093
	b	22	2388	1729	745	–	129	2972
Śląskie .....	a	32	4888	4426	1888	189	190	9568
	b	35	4329	4078	1756	2	104	5543
Świętokrzyskie .....	a	3	193	193	59	–	–	–
	b	7	250	250	101	2	22	1314
Warmińsko-mazurskie .....	a	4	788	463	83	–	54	3283
	b	5	225	179	19	–	27	983
Wielkopolskie .....	a	26	3908	3863	1238	59	174	8474
	b	24	1350	3323	1093	59	151	7767
Zachodniopomorskie .....	a	12	1911	1809	676	103	104	4675
	b	11	1912	2078	706	155	160	9266

<sup>1</sup> W sporcie powszechnym.

<sup>1</sup> In common sport.

TABL. 29. **DZIAŁALNOŚĆ WYBRANYCH ORGANIZACJI KULTURY FIZYCZNEJ WEDŁUG WOJEWÓDZTW (cd.)**  
*ACTIVITY OF SELECTED PHYSICAL EDUCATION ORGANIZATIONS BY VOIVODSHIP (cont.)*

WOJEWÓDZTWA VOIVODSHIPS a – 2013 b – 2014	Jednostki Entities	Człon- kowie Members	Ćwiczący Persons practising sports			Imprezy Events	Uczes- tnicy Partici- pants
			ogółem total	w tym of which			
				kobiety females	młodzież do lat 18 youth up to age of 18		
<b>ZRZESZENIE „LUDOWE ZESPOŁY SPORTOWE”</b> “RURAL SPORTS CLUBS” ASSOCIATION							
<b>POLSKA .....</b>	<b>a</b>	<b>73986</b>	<b>64880</b>	<b>14099</b>	<b>50315</b>	<b>29283</b>	<b>1298561</b>
<b>POLAND</b>	<b>b</b>	<b>72366</b>	<b>65418</b>	<b>15367</b>	<b>52853</b>	<b>29303</b>	<b>1277549</b>
Dolnośląskie .....	a	–	–	–	–	–	–
	b	–	–	–	–	–	–
Kujawsko-pomorskie .....	a	252	9120	7150	905	6215	158896
	b	248	9040	7180	885	6284	159075
Lubelskie .....	a	40	2210	1210	430	1295	99350
	b	24	650	362	204	378	89800
Lubuskie .....	a	40	825	716	51	255	22379
	b	41	845	734	51	256	22644
Łódzkie .....	a	191	3498	3011	710	1409	82080
	b	187	4050	3776	765	1978	75700
Małopolskie .....	a	5	180	160	22	114	15552
	b	10	360	360	36	250	13600
Mazowieckie .....	a	3	180	180	–	70	37100
	b	3	180	180	–	70	37100
Opolskie .....	a	307	10661	9076	476	5067	172500
	b	317	10948	9206	1240	6711	164490
Podkarpackie .....	a	–	–	–	–	–	–
	b	–	–	–	–	–	–
Podlaskie .....	a	500	10750	9900	3000	6900	56200
	b	400	10000	9000	3000	6500	53400
Pomorskie .....	a	481	18143	17250	3802	15360	99890
	b	483	18187	17270	4038	15400	99984
Śląskie .....	a	–	–	–	–	–	–
	b	–	–	–	–	–	–
Świętokrzyskie .....	a	246	4920	4855	1209	4428	47577
	b	245	4908	4826	1201	4410	48112
Warmińsko-mazurskie .....	a	555	10320	8472	3346	7032	150860
	b	449	10520	9964	3840	8406	149860
Wielkopolskie .....	a	–	–	–	–	–	–
	b	1	–	–	–	105	32000
Zachodniopomorskie .....	a	148	3179	2900	148	2170	356177
	b	97	2678	2560	107	2210	331784



TABL. 29. **DZIAŁALNOŚĆ WYBRANYCH ORGANIZACJI KULTURY FIZYCZNEJ WEDŁUG WOJEWÓDZTW (cd.)**  
*ACTIVITY OF SELECTED PHYSICAL EDUCATION ORGANIZATIONS BY VOIVODSHIP (cont.)*

WOJEWÓDZTWA VOIVODSHIPS a – 2013 b – 2014	Jednostki Entities	Człon- kowie Members	Ćwiczący Persons practising sports			Imprezy Events	Uczes- tnicy Partici- pants	
			ogółem total	w tym of which				
				kobiety females	młodzież do lat 18 youth up to age of 18			
<b>POLSKI ZWIĄZEK SPORTU NIEPEŁNOSPRAWNYCH „START”</b> <i>THE POLISH SPORTS ASSOCIATION FOR THE DISABLED "START"</i>								
<b>POLSKA</b> .....	<b>a</b>	<b>48</b>	<b>3486</b>	<b>2826</b>	<b>663</b>	<b>598</b>	<b>53</b>	<b>5271</b>
<b>POLAND</b> .....	<b>b</b>	<b>43</b>	<b>3370</b>	<b>2447</b>	<b>614</b>	<b>468</b>	<b>181</b>	<b>13327</b>
Dolnośląskie .....	a	6	528	231	66	46	4	330
	b	3	288	261	61	53	11	2885
Kujawsko-pomorskie .....	a	2	177	164	23	15	4	453
	b	2	203	142	46	13	4	328
Lubelskie .....	a	1	84	77	13	11	3	277
	b	1	110	60	13	9	2	111
Lubuskie .....	a	2	286	250	70	55	10	767
	b	2	282	227	52	22	27	1974
Lódzkie .....	a	2	93	81	6	15	–	–
	b	3	77	71	8	8	9	149
Małopolskie .....	a	3	77	66	17	20	3	215
	b	3	137	96	27	36	6	462
Mazowieckie .....	a	8	399	246	60	35	9	633
	b	8	340	273	69	76	23	1178
Opolskie .....	a	–	–	–	–	–	–	–
	b	–	–	–	–	–	–	–
Podkarpackie .....	a	5	98	72	12	18	–	–
	b	4	150	126	32	37	17	575
Podlaskie .....	a	1	342	338	118	185	1	104
	b	1	468	237	33	7	2	233
Pomorskie .....	a	3	212	201	25	8	3	319
	b	3	185	144	26	18	26	660
Śląskie .....	a	6	486	450	124	89	4	932
	b	4	238	207	58	70	18	1748
Świętokrzyskie .....	a	1	95	89	15	7	3	315
	b	1	96	88	27	8	12	1546
Warmińsko-mazurskie .....	a	3	148	134	15	6	2	102
	b	3	203	118	41	3	10	542
Wielkopolskie .....	a	3	218	195	36	75	2	240
	b	3	353	229	71	93	4	426
Zachodniopomorskie .....	a	2	243	232	63	13	5	584
	b	2	240	168	50	15	10	510

TABL. 29. **DZIAŁALNOŚĆ WYBRANYCH ORGANIZACJI KULTURY FIZYCZNEJ WEDŁUG WOJEWÓDZTW (dok.)**  
*ACTIVITY OF SELECTED PHYSICAL EDUCATION ORGANIZATIONS BY VOIVODSHIP (cont.)*

WOJEWÓDZTWA VOIVODSHIPS a – 2013 b – 2014	Jednostki Entities	Człon- kowie Members	Ćwiczący Persons practising sports			Imprezy Events	Uczes- tnicy Partici- pants	
			ogółem total	w tym of which				
				kobiety females	młodzież do lat 18 youth up to age of 18			
<b>TOWARZYSTWO KRZEWIENIA KULTURY FIZYCZNEJ</b>								
<b>THE SOCIETY FOR PROMOTION OF PHYSICAL CULTURE</b>								
<b>POLSKA</b> .....	<b>a</b>	<b>874</b>	<b>137062</b>	<b>145797</b>	<b>49897</b>	<b>28919</b>	<b>11635</b>	<b>3148158</b>
<b>POLAND</b> .....	<b>b</b>	<b>758</b>	<b>95253</b>	<b>132942</b>	<b>51305</b>	<b>27126</b>	<b>9150</b>	<b>2027480</b>
Dolnośląskie .....	a	102	10948	19998	3504	1398	186	166842
	b	96	9642	20168	7328	8600	96	111352
Kujawsko-pomorskie .....	a	41	1932	2558	486	382	703	54707
	b	41	2013	2735	559	353	671	44989
Lubelskie .....	a	46	4670	5805	450	4805	322	92580
	b	41	4220	6055	510	1850	780	7500
Lubuskie .....	a	23	1989	2104	239	742	690	61200
	b	18	1346	1542	181	223	241	41230
Łódzkie .....	a	15	3365	3377	1062	1240	355	37355
	b	15	3324	3844	1333	1224	255	35926
Małopolskie .....	a	59	7875	5889	2027	1665	749	60025
	b	54	7870	4654	1991	1454	749	53154
Mazowieckie .....	a	41	15420	14124	2783	5025	842	293980
	b	49	9200	11133	2501	3002	477	131660
Opolskie .....	a	13	2116	1760	136	543	236	41489
	b	11	1982	1521	122	566	219	38689
Podkarpackie .....	a	42	3700	4100	200	600	180	16100
	b	44	4100	3600	400	650	290	20300
Podlaskie .....	a	38	3400	1200	420	338	150	50000
	b	38	3400	1200	412	346	150	50000
Pomorskie .....	a	31	2778	3280	292	164	692	109520
	b	21	1315	4118	1403	442	98	48610
Śląskie .....	a	215	31134	35294	3238	6009	2215	972130
	b	217	31165	36362	3231	6017	2219	972050
Świętokrzyskie .....	a	23	6645	2382	1398	360	341	665410
	b	20	5520	1815	200	700	106	376000
Warmińsko-mazurskie .....	a	13	1160	2446	182	548	159	36020
	b	11	1056	2105	154	599	135	34200
Wielkopolskie .....	a	82	9100	32080	30980	1100	2665	61800
	b	82	9100	32090	30980	1100	2664	61820
Zachodniopomorskie .....	a	90	30830	9400	2500	4000	1150	429000
	b	.	.	.	.	.	.	.

DZIAŁ VI  
SPORT I REKREACJA DZIECI I  
MŁODZIEŻY

CHAPTER VI  
SPORT AND RECREATION OF  
CHILDREN AND YOUTH

TABL. 30. SZKOŁY SPORTOWE  
SPORTS SCHOOLS

WOJEWÓDZTWA VOIVODSHIPS a – 2013 b – 2014	Szkoły Schools	Uczniowie Pupils and students		
		ogółem total	w tym dziewczęta of which girls	
OGÓLEM TOTAL				
<b>POLSKA</b> .....	<b>a</b>	<b>127</b>	<b>48867</b>	<b>22407</b>
<b>POLAND</b> .....	<b>b</b>	<b>136</b>	<b>53859</b>	<b>24764</b>
Dolnośląskie .....	a	9	3242	1503
	b	11	4156	1958
Kujawsko-pomorskie .....	a	11	5054	2443
	b	9	4493	2106
Lubelskie .....	a	4	1529	730
	b	6	2336	1126
Lubuskie .....	a	5	1503	651
	b	5	1557	652
Łódzkie .....	a	5	1586	719
	b	5	1738	736
Małopolskie .....	a	5	1806	870
	b	7	2316	1031
Mazowieckie .....	a	17	6655	2926
	b	19	8393	3805
Opolskie .....	a	1	524	222
	b	2	843	383
Podkarpackie .....	a	5	1958	876
	b	5	2196	1054
Podlaskie .....	a	4	1240	456
	b	4	1210	442
Pomorskie .....	a	14	4501	2013
	b	16	5003	2307
Śląskie .....	a	25	8641	4004
	b	25	8564	3960
Świętokrzyskie .....	a	1	353	176
	b	1	348	170
Warmińsko-mazurskie .....	a	2	1084	521
	b	3	1364	635
Wielkopolskie .....	a	9	3853	1787
	b	9	3821	1794
Zachodniopomorskie .....	a	10	5338	2510
	b	9	5521	2605

TABL. 30. **SZKOŁY SPORTOWE (cd.)**  
*SPORTS SCHOOLS (cont.)*

WOJEWÓDZTWA VOIVODSHIPS a – 2013 b – 2014	Szkoły Schools	Uczniowie <i>Pupils and students</i>		
		ogółem <i>total</i>	w tym dziewczęta <i>of which girls</i>	
<b>SZKOŁY PODSTAWOWE</b> <i>PRIMARY SCHOOLS</i>				
<b>POLSKA</b> .....	<b>a</b>	<b>54</b>	<b>28070</b>	<b>13172</b>
<i>POLAND</i> .....	<b>b</b>	<b>58</b>	<b>31864</b>	<b>15076</b>
Dolnośląskie .....	a	4	1927	901
	b	4	2088	983
Kujawsko-pomorskie .....	a	6	3455	1643
	b	6	3590	1702
Lubelskie .....	a	2	1163	559
	b	3	1806	887
Lubuskie .....	a	2	583	236
	b	2	625	264
Łódzkie .....	a	2	746	309
	b	2	769	332
Małopolskie .....	a	2	968	468
	b	3	1269	585
Mazowieckie .....	a	6	3339	1551
	b	7	4355	2060
Opolskie .....	a	-	-	-
	b	-	-	-
Podkarpackie .....	a	1	526	237
	b	2	1425	716
Podlaskie .....	a	-	-	-
	b	-	-	-
Pomorskie .....	a	6	2885	1343
	b	7	3464	1651
Śląskie .....	a	11	4887	2276
	b	9	4216	1957
Świętokrzyskie .....	a	-	-	-
	b	-	-	-
Warmińsko-mazurskie .....	a	1	626	329
	b	2	919	454
Wielkopolskie .....	a	5	2534	1213
	b	5	2588	1251
Zachodniopomorskie .....	a	6	4431	2107
	b	6	4750	2234

TABL. 30. **SZKOŁY SPORTOWE (cd.)**  
*SPORTS SCHOOLS (cont.)*

WOJEWÓDZTWA VOIVODSHIPS a – 2013 b – 2014	Szkoły Schools	Uczniowie <i>Pupils and students</i>		
		ogółem <i>total</i>	w tym dziewczęta <i>of which girls</i>	
<b>GIMNAZJA</b> <i>LOWER SECONDARY SCHOOLS</i>				
<b>POLSKA</b> .....	<b>a</b>	<b>61</b>	<b>17477</b>	<b>7688</b>
<i>POLAND</i> .....	<b>b</b>	<b>63</b>	<b>18051</b>	<b>7903</b>
Dolnośląskie .....	a	5	1315	602
	b	5	1282	578
Kujawsko-pomorskie .....	a	5	1599	800
	b	3	903	404
Lubelskie .....	a	2	366	171
	b	3	530	239
Lubuskie .....	a	2	385	139
	b	2	402	130
Łódzkie .....	a	2	667	318
	b	3	969	404
Małopolskie .....	a	3	838	402
	b	4	1047	446
Mazowieckie .....	a	9	2937	1225
	b	10	3674	1625
Opolskie .....	a	1	524	222
	b	2	843	383
Podkarpackie .....	a	3	949	390
	b	1	216	77
Podlaskie .....	a	3	1052	415
	b	3	1079	442
Pomorskie .....	a	6	1104	452
	b	6	925	401
Śląskie .....	a	11	3057	1383
	b	13	3732	1679
Świętokrzyskie .....	a	-	-	-
	b	-	-	-
Warmińsko-mazurskie .....	a	1	458	192
	b	1	445	181
Wielkopolskie .....	a	4	1319	574
	b	4	1233	543
Zachodniopomorskie .....	a	4	907	403
	b	3	771	371

TABL. 30. **SZKOŁY SPORTOWE (dok.)**  
*SPORTS SCHOOLS (cont.)*

WOJEWÓDZTWA VOIVODSHIPS a – 2013 b – 2014	Szkoły Schools	Uczniowie <i>Pupils and students</i>		
		ogółem <i>total</i>	w tym dziewczęta <i>of which girls</i>	
<b>SZKOŁY PONADGIMNAZJALNE</b> <i>UPPER SECONDARY SCHOOLS</i>				
<b>POLSKA</b> .....	<b>a</b>	12	3320	1547
<b>POLAND</b> .....	<b>b</b>	15	3944	1785
Dolnośląskie .....	a	-	-	-
	b	2	786	397
Kujawsko-pomorskie .....	a	-	-	-
	b	-	-	-
Lubelskie .....	a	-	-	-
	b	-	-	-
Lubuskie .....	a	1	535	276
	b	1	530	258
Łódzkie .....	a	1	173	92
	b	-	-	-
Małopolskie .....	a	-	-	-
	b	-	-	-
Mazowieckie .....	a	2	379	150
	b	2	364	120
Opolskie .....	a	-	-	-
	b	-	-	-
Podkarpackie .....	a	1	483	249
	b	2	555	261
Podlaskie .....	a	1	188	41
	b	1	131	-
Pomorskie .....	a	2	512	218
	b	3	614	255
Śląskie .....	a	3	697	345
	b	3	616	324
Świętokrzyskie .....	a	1	353	176
	b	1	348	170
Warmińsko-mazurskie .....	a	-	-	-
	b	-	-	-
Wielkopolskie .....	a	-	-	-
	b	-	-	-
Zachodniopomorskie .....	a	-	-	-
	b	-	-	-

TABL. 31. **SZKOŁY MISTRZOSTWA SPORTOWEGO**  
SPORTS CHAMPIONSHIP SCHOOLS

WOJEWÓDZTWA VOIVODSHIPS a – 2013 b – 2014	Ogółem <i>Total</i>			W tym publiczne <i>Of which public</i>			
	szkoły <i>schools</i>	uczniowie <i>pupils and students</i>		szkoły <i>schools</i>	uczniowie <i>pupils and students</i>		
		ogółem <i>total</i>	w tym dziewczęta <i>of which girls</i>		razem <i>total</i>	w tym dziewczęta <i>of which girls</i>	
<b>POLSKA</b> .....	<b>a</b>	<b>79</b>	<b>8223</b>	<b>3089</b>	<b>45</b>	<b>5770</b>	<b>2627</b>
<b>POLAND</b> .....	<b>b</b>	<b>104</b>	<b>11867</b>	<b>4481</b>	<b>62</b>	<b>8746</b>	<b>3790</b>
Dolnośląskie .....	a	8	488	140	6	323	104
	b	8	532	153	6	334	97
Kujawsko-pomorskie .....	a	4	454	153	3	383	153
	b	10	1406	431	7	1239	429
Lubelskie .....	a	-	-	-	-	-	-
	b	-	-	-	-	-	-
Lubuskie .....	a	-	-	-	-	-	-
	b	-	-	-	-	-	-
Łódzkie .....	a	7	818	165	-	-	-
	b	8	941	228	-	-	-
Małopolskie .....	a	4	390	96	3	218	91
	b	4	394	95	3	217	87
Mazowieckie .....	a	4	518	221	2	467	170
	b	5	614	266	3	560	212
Opolskie .....	a	-	-	-	-	-	-
	b	1	17	6	1	17	6
Podkarpackie .....	a	6	1254	655	2	984	605
	b	8	1770	820	3	1374	754
Podlaskie .....	a	2	245	115	2	245	115
	b	2	238	103	2	238	103
Pomorskie .....	a	11	330	52	7	142	52
	b	15	571	135	9	255	70
Śląskie .....	a	24	2292	832	11	1574	677
	b	28	3372	1289	14	2567	1112
Świętokrzyskie .....	a	-	-	-	-	-	-
	b	2	169	95	2	169	95
Warmińsko-mazurskie .....	a	3	147	62	3	147	62
	b	5	294	132	4	227	97
Wielkopolskie .....	a	2	738	312	2	738	312
	b	3	806	343	3	806	343
Zachodniopomorskie .....	a	4	549	286	4	549	286
	b	5	743	385	5	743	385

TABL. 32. **DZIAŁALNOŚĆ SZKOLNYCH KÓŁ SPORTOWYCH<sup>1</sup>**  
*ACTIVITY OF SPORTS SCHOOL GROUPS<sup>1</sup>*

WOJEWÓDZTWA VOIVODSHIPS a – 2013 b – 2014	Szkolne koła sportowe <i>Sports school groups</i>	Uczestnicy zajęć <i>Participants</i>		
		ogółem <i>total</i>	udział w ogólnej liczbie uczestników zajęć pozalekcyjnych w % <i>share in total number of participants of after school activities in %</i>	
<b>POLSKA</b> .....	<b>a</b>	<b>50761</b>	<b>722153</b>	<b>21,7</b>
<b>POLAND</b> .....	<b>b</b>	<b>52370</b>	<b>744716</b>	<b>21,7</b>
Dolnośląskie .....	a	3488	49368	21,7
	b	3658	52190	21,7
Kujawsko-pomorskie .....	a	2555	36608	22,0
	b	2557	36421	21,0
Lubelskie .....	a	3277	43855	22,1
	b	3267	45704	22,6
Lubuskie .....	a	1398	19020	22,1
	b	1458	19729	22,7
Łódzkie .....	a	2993	42072	21,0
	b	3040	41829	20,6
Małopolskie .....	a	4485	67916	21,1
	b	4666	70728	21,5
Mazowieckie .....	a	6808	100443	21,1
	b	7309	109419	21,6
Opolskie .....	a	1339	18353	23,9
	b	1306	17307	22,2
Podkarpackie .....	a	3259	46333	21,5
	b	3135	44353	20,9
Podlaskie .....	a	1827	23676	22,6
	b	1885	23236	21,7
Pomorskie .....	a	3351	48551	23,0
	b	3475	51573	24,1
Śląskie .....	a	5642	79387	20,6
	b	6096	83944	20,9
Świętokrzyskie .....	a	1684	23648	23,3
	b	1636	23173	22,7
Warmińsko-mazurskie .....	a	1899	25693	22,1
	b	2000	26382	22,5
Wielkopolskie .....	a	4439	64143	22,3
	b	4597	66384	21,7
Zachodniopomorskie .....	a	2317	33087	22,2
	b	2285	32344	21,2

<sup>1</sup> W szkołach dla dzieci i młodzieży.

<sup>1</sup> In schools for children and youth.



DZIAŁ VII  
OBIEKTY SPORTOWE

CHAPTER VII  
SPORTS FACILITIES

TABL. 33. **PODSTAWOWE INFORMACJE O WYBRANYCH OBIEKTACH SPORTOWYCH**  
*BASIC INFORMATION ON SELECTED SPORTS FACILITIES*

RODZAJ OBIEKTU	1998 <sup>a</sup>	2010		2014		KIND OF FACILITY
		poza-szkolne non-school	przy-szkolne <sup>b</sup> school <sup>b</sup>	poza-szkolne non-school	przy-szkolne school	
Stadiony .....	1657	2238	.	2386	.	Stadiums
Boiska do gier wielkich <sup>c</sup> .....	4976	5478	.	6594	.	Sports fields for big games <sup>c</sup>
Boiska do gier małych <sup>c</sup> :						Sports fields for small games <sup>c</sup> :
koszykówki .....	4143	424	7903	745	6997	basketball
piłki ręcznej .....	3903	161	7435	189	6174	handball
piłki siatkowej .....	4435	784	8907	654	3250	volleyball
Korty tenisowe .....	2796	1568	1209	2039	1131	Tennis courts
Hale sportowe i sale gimnastyczne	11124	1881	17063	2060	18921	Sports halls and gyms
w tym:						of which:
hale sportowe powyżej						sports halls measuring
36m x18m .....	744	814	1702	953	.	more than 36m x 18m
Pływalnie kryte .....	500	433	221	521	236	Indoor swimming pools
Lodowiska sztucznie						
mrożone .....	83	165	.	250	.	Artificial skating rinks

<sup>a</sup> Łącznie z obiektami przyszkolnymi. <sup>b</sup> Boiska na wspólnej powierzchni liczone są wielokrotnie. <sup>c</sup> W 2014 r. łącznie z obiektami niepełnowymiarowymi.

<sup>a</sup> Including school facilities. <sup>b</sup> Fields on common area are counted several times. <sup>c</sup> In 2014 including not full-size facilities.

TABL. 34. **STADIONY<sup>a</sup> WEDŁUG WOJEWÓDZTW W 2014 R.**  
*STADIUMS<sup>a</sup> BY VOIVODSHIP IN 2014*

WOJEWÓDZTWA VOIVODSHIPS	Ogółem Total	W tym z widownią <i>Of which with seating</i>			
		do 3000 miejsc siedzących up to 3,000 seats	od 3001 do 10 000 miejsc siedzących from 3,001 to 10,000 seats	od 10 001 do 40 000 miejsc siedzących from 10,001 to 40,000 seats	powyżej 40 000 miejsc siedzących more than 40,000 seats
<b>POLSKA POLAND</b> .....	<b>2386</b>	<b>2180</b>	<b>54</b>	<b>31</b>	<b>5</b>
Dolnośląskie .....	171	157	4	3	1
Kujawsko-pomorskie .....	103	85	4	3	-
Lubelskie .....	129	115	6	1	-
Lubuskie .....	77	69	1	2	-
Łódzkie .....	124	111	7	2	-
Małopolskie .....	245	222	3	4	-
Mazowieckie .....	183	170	2	3	1
Opolskie .....	96	91	1	-	-
Podkarpackie .....	352	337	5	1	-
Podlaskie .....	47	42	2	1	-
Pomorskie .....	110	89	2	3	1
Śląskie .....	205	190	7	3	1
Świętokrzyskie .....	70	65	4	1	-
Warmińsko-mazurskie .....	100	93	2	-	-
Wielkopolskie .....	227	209	4	2	1
Zachodniopomorskie .....	147	135	-	2	-

<sup>a</sup> Łącznie z deklarowanymi obiektami nie spełniającymi wymogów przewidzianych dla stadionów, np. widowni.

<sup>a</sup> Including declared facilities not satisfying the requirements for stadiums, e.g. the seating.

TABL. 35. **STADIONY<sup>a</sup> WIELOFUNKCYJNE WEDŁUG WOJEWÓDZTW W 2014 R.**  
**MULTIPURPOSE STADIUMS<sup>a</sup> BY VOIVODSHIP IN 2014**

WOJEWÓDZTWA VOIVODSHIPS	Stadiony wielofunkcyjne piłkarsko-zużłowe <i>Multipurpose football-speedway stadiums</i>			Stadiony wielofunkcyjne piłkarsko- lekkoatletyczne <i>Multipurpose football-athletic stadiums</i>		
	ogółem <i>total</i>	w tym <i>of which</i>		ogółem <i>total</i>	w tym <i>of which</i>	
		dostosowane do niepełnospra- wnych osób ćwiczących <i>adapted for disabled per- sons practicing sports</i>	z homologacją <i>with certifica- tion of approval</i>		dostosowane do niepełnospra- wnych osób ćwiczących <i>adapted for disabled per- sons practicing sports</i>	z homologacją <i>with certifica- tion of approval</i>
<b>POLSKA POLAND.....</b>	<b>61</b>	<b>19</b>	<b>39</b>	<b>541</b>	<b>250</b>	<b>337</b>
Dolnośląskie .....	3	1	1	38	18	25
Kujawsko-pomorskie ....	5	2	3	37	22	30
Lubelskie .....	3	-	3	32	16	22
Lubuskie .....	2	-	1	23	10	14
Łódzkie .....	8	1	6	38	15	19
Małopolskie .....	5	1	2	33	11	17
Mazowieckie .....	3	-	2	50	23	30
Opolskie .....	-	-	-	19	8	14
Podkarpackie .....	4	2	3	43	17	32
Podlaskie .....	2	-	1	13	6	7
Pomorskie .....	6	2	5	36	17	26
Śląskie .....	3	1	2	35	17	21
Świętokrzyskie .....	-	-	-	21	9	10
Warmińsko-mazurskie ..	5	3	2	37	15	18
Wielkopolskie .....	9	5	7	57	31	34
Zachodniopomorskie .....	3	1	1	29	15	18

(dok.) (cont.)

WOJEWÓDZTWA VOIVODSHIPS	Stadiony wielofunkcyjne pozostałe <i>Other multipurpose stadiums</i>		
	ogółem <i>total</i>	w tym <i>of which</i>	
		dostosowane do niepełnospra- wnych osób ćwiczących <i>adapted for disabled persons practicing sports</i>	z homologacją <i>with certification of approval</i>
<b>POLSKA POLAND.....</b>	<b>338</b>	<b>116</b>	<b>170</b>
Dolnośląskie .....	22	8	11
Kujawsko-pomorskie ....	23	6	8
Lubelskie .....	18	4	5
Lubuskie .....	13	2	9
Łódzkie .....	12	6	6
Małopolskie .....	37	12	19
Mazowieckie .....	42	14	24
Opolskie .....	7	4	6
Podkarpackie .....	25	6	18
Podlaskie .....	7	2	4
Pomorskie .....	15	5	4
Śląskie .....	18	7	12
Świętokrzyskie .....	11	4	4
Warmińsko-mazurskie ...	11	4	5
Wielkopolskie .....	46	18	23
Zachodniopomorskie .....	31	14	12

<sup>a</sup> Łącznie z deklarowanymi obiektami nie spełniającymi wymogów przewidzianych dla stadionów, np. widowni.

<sup>a</sup> Including declared facilities not satisfying the requirements for stadiums, e.g. the seating.

TABL. 36. **STADIONY<sup>a</sup> LEKKOATLETYCZNE, PIŁKARSKIE, ŻUŻLOWE I RUGBY WEDŁUG WOJEWÓDZTW W 2014 R.**  
*ATHLETIC, FOOTBALL, SPEEDWAY AND RUGBY STADIUMS<sup>a</sup>*  
*BY VOIVODSHIP IN 2014*

WOJEWÓDZTWA VOIVODSHIPS	Stadiony lekkoatletyczne <i>Athletic stadiums</i>			Stadiony piłkarskie <i>Football stadiums</i>		
	ogółem <i>total</i>	w tym <i>of which</i>		ogółem <i>total</i>	w tym <i>of which</i>	
		dostosowane do niepełnosprawnych osób ćwiczących <i>adapted for disabled persons practicing sports</i>	z homologacją <i>with certifica- tion of approval</i>		dostosowane do niepełnosprawnych osób ćwiczących <i>adapted for disabled persons practicing sports</i>	z homologacją <i>with certifica- tion of approval</i>
<b>POLSKA POLAND.....</b>	<b>52</b>	<b>29</b>	<b>29</b>	<b>1368</b>	<b>319</b>	<b>916</b>
Dolnośląskie .....	7	2	3	99	29	64
Kujawsko-pomorskie ....	2	1	-	32	8	21
Lubelskie .....	2	2	2	74	20	46
Lubuskie .....	-	-	-	35	11	19
Łódzkie .....	2	-	2	63	12	44
Małopolskie .....	4	2	3	163	23	111
Mazowieckie .....	4	3	2	83	17	65
Opolskie .....	3	2	3	66	14	47
Podkarpackie .....	4	3	2	275	55	169
Podlaskie .....	2	2	2	23	4	13
Pomorskie .....	7	3	2	44	17	32
Śląskie .....	3	2	3	141	44	102
Świętokrzyskie .....	2	1	1	36	9	29
Warmińsko-mazurskie ..	3	1	1	44	10	24
Wielkopolskie .....	4	4	1	109	32	73
Zachodniopomorskie .....	3	1	2	81	14	57

(dok.) (cont.)

WOJEWÓDZTWA VOIVODSHIPS	Stadiony żużlowe <i>Speedway stadiums</i>			Stadiony rugby <i>Rugby stadiums</i>		
	ogółem <i>total</i>	w tym <i>of which</i>		ogółem <i>total</i>	w tym <i>of which</i>	
		dostosowane do niepełnosprawnych osób ćwiczących <i>adapted for disabled persons practicing sports</i>	z homologacją <i>with certifica- tion of approval</i>		dostosowane do niepełnosprawnych osób ćwiczących <i>adapted for disabled persons practicing sports</i>	z homologacją <i>with certifica- tion of approval</i>
<b>POLSKA POLAND.....</b>	<b>18</b>	<b>6</b>	<b>14</b>	<b>8</b>	<b>2</b>	<b>3</b>
Dolnośląskie .....	-	-	-	2	1	1
Kujawsko-pomorskie ....	3	1	3	1	1	1
Lubelskie .....	-	-	-	-	-	-
Lubuskie .....	4	1	3	-	-	-
Łódzkie .....	-	-	-	1	-	-
Małopolskie .....	1	1	1	2	-	-
Mazowieckie .....	-	-	-	1	-	-
Opolskie .....	1	-	-	-	-	-
Podkarpackie .....	1	-	1	-	-	-
Podlaskie .....	-	-	-	-	-	-
Pomorskie .....	2	1	1	-	-	-
Śląskie .....	5	2	4	-	-	-
Świętokrzyskie .....	-	-	-	-	-	-
Warmińsko-mazurskie ..	-	-	-	-	-	-
Wielkopolskie .....	1	-	1	1	-	1
Zachodniopomorskie .....	-	-	-	-	-	-

<sup>a</sup> Łącznie z deklarowanymi obiektami nie spełniającymi wymogów przewidzianych dla stadionów, np. widowni.

<sup>a</sup> Including declared facilities not satisfying the requirements for stadiums, e.g. the seating.

TABL. 37. **BOISKA DO GIER WIELKICH<sup>a</sup> WEDŁUG WOJEWÓDZTW W 2014 R.**  
**SPORTS FIELDS FOR BIG GAMES BY VOIVODSHIP IN 2014**

WOJEWÓDZTWA VOIVODSHIPS	Ogółem Total	W tym <i>Of which</i>			Z liczby ogółem <i>Of total number</i>			
		z nawie- rzną syntetyczną with synthetic surface	dostosowane do niepełnosprawnych osób ćwiczących adapted for disabled persons practicing sports	z homo- logacją with certifi- cation of approval	piłkar- skie football	rugby rugby	hokej na trawie field hockey	baseball i softball baseball and softball
<b>POLSKA POLAND</b> .....	<b>6594</b>	<b>682</b>	<b>1495</b>	<b>2255</b>	<b>6545</b>	<b>18</b>	<b>17</b>	<b>14</b>
Dolnośląskie .....	822	55	192	234	818	-	3	1
Kujawsko-pomorskie .....	296	44	97	86	291	1	3	1
Lubelskie .....	254	21	58	81	252	2	-	-
Lubuskie .....	264	20	40	116	264	-	-	-
Łódzkie .....	357	43	76	117	351	-	1	5
Małopolskie .....	665	73	126	279	663	2	-	-
Mazowieckie .....	335	90	99	115	334	1	-	-
Opolskie .....	412	15	70	212	412	-	-	-
Podkarpackie .....	511	33	68	237	507	1	1	2
Podlaskie .....	108	23	19	25	108	-	-	-
Pomorskie .....	438	40	109	117	437	1	-	-
Śląskie .....	533	71	174	291	522	5	3	3
Świętokrzyskie .....	132	20	42	22	132	-	-	-
Warmińsko-mazurskie ...	233	27	36	50	231	-	1	1
Wielkopolskie .....	780	72	173	133	771	3	5	1
Zachodniopomorskie .....	454	35	116	140	452	2	-	-

<sup>a</sup> Łącznie z obiektami niepełnowymiarowymi.

<sup>a</sup> Including not full-size facilities.

TABL. 38. **BOISKA DO GIER MAŁYCH<sup>a</sup> WEDŁUG WOJEWÓDZTW W 2014 R.**  
**SPORTS FIELDS FOR SMALL GAMES BY VOIVODSHIP IN 2014**

WOJEWÓDZTWA VOIVODSHIPS	Ogółem Total	W tym <i>Of which</i>			Z liczby ogółem <i>Of total number</i>			
		z nawie- rzną syntetyczną with synthetic surface	dostosowane do niepełnosprawnych osób ćwiczących adapted for disabled persons practicing sports	z homo- logacją with certifi- cation of approval	koszy- kówki basket- ball	piłki ręcznej hand- ball	piłki siat- kowej volley- ball	piłki siat- kowej plażo- wej beach valley- ball
<b>POLSKA POLAND</b> .....	<b>2643</b>	<b>756</b>	<b>779</b>	<b>352</b>	<b>745</b>	<b>189</b>	<b>654</b>	<b>1025</b>
Dolnośląskie .....	249	59	71	31	81	9	83	68
Kujawsko-pomorskie .....	188	53	61	32	47	11	43	86
Lubelskie .....	155	36	45	12	41	15	61	37
Lubuskie .....	119	19	28	24	16	9	10	82
Łódzkie .....	133	44	30	15	35	6	28	64
Małopolskie .....	172	38	44	34	45	16	50	57
Mazowieckie .....	179	80	61	8	64	17	38	57
Opolskie .....	103	34	33	8	25	10	26	41
Podkarpackie .....	173	66	26	20	52	19	44	57
Podlaskie .....	67	28	22	4	21	7	17	21
Pomorskie .....	194	51	88	46	70	15	42	65
Śląskie .....	209	51	68	40	49	15	35	105
Świętokrzyskie .....	79	26	34	3	19	5	29	26
Warmińsko-mazurskie ...	135	36	33	16	22	6	29	78
Wielkopolskie .....	354	95	93	38	122	23	57	151
Zachodniopomorskie .....	134	40	42	21	36	6	62	30

<sup>a</sup> Łącznie z obiektami niepełnowymiarowymi.

<sup>a</sup> Including not full-size facilities.

TABL. 39. **BOISKA UNIWERSALNE-WIELOZADANIOWE I KORTY TENISOWE WEDŁUG WOJEWÓDZTW W 2014 R.**  
*UNIVERSAL AND MULTIPURPOSE SPORTS FIELDS AND TENNIS COURTS BY VOIVODSHIP IN 2014*

WOJEWÓDZTWA VOIVODSHIPS	Boiska uniwersalne-wielozadaniowe <i>Universal and multipurpose sports fields</i>			Korty tenisowe <i>Tennis courts</i>				
	ogółem <i>total</i>	w tym <i>of which</i>		ogółem <i>total</i>	w tym <i>of which</i>			
		dostosowane do niepełnosprawnych osób ćwiczących <i>adapted for disabled persons practicing sports</i>	z homologacją <i>with certification of approval</i>		dostosowane do niepełnosprawnych osób ćwiczących <i>adapted for disabled persons practicing sports</i>	z homologacją <i>with certification of approval</i>	z widownią <i>with seating</i>	kryte <i>indoor</i>
<b>POLSKA POLAND</b>	<b>2704</b>	<b>1179</b>	<b>519</b>	<b>2039</b>	<b>707</b>	<b>358</b>	<b>316</b>	<b>246</b>
Dolnośląskie .....	284	109	33	172	59	14	25	18
Kujawsko-pomorskie ..	171	71	35	107	66	34	18	13
Lubelskie .....	107	49	25	72	23	16	16	6
Lubuskie .....	80	40	19	61	18	17	27	3
Łódzkie .....	142	66	17	125	47	37	36	6
Małopolskie .....	266	117	44	203	34	38	16	24
Mazowieckie .....	232	102	33	228	86	53	23	51
Opolskie .....	90	29	35	69	30	7	7	7
Podkarpackie .....	195	68	53	147	42	22	20	25
Podlaskie .....	62	20	11	37	12	3	5	1
Pomorskie .....	190	57	30	132	36	11	19	16
Śląskie .....	208	121	57	196	69	26	27	15
Świętokrzyskie .....	78	37	11	39	10	4	14	1
Warmińsko-mazurskie	124	68	26	86	20	16	12	5
Wielkopolskie .....	323	155	64	240	103	23	30	40
Zachodniopomorskie ..	152	70	26	125	52	37	21	15

TABL. 40. **HALE SPORTOWE WEDŁUG WOJEWÓDZTW W 2014 R.**  
*SPORTS HALLS BY VOIVODSHIP IN 2014*

WOJEWÓDZTWA VOIVODSHIPS	Hale sportowe wielofunkcyjne o wym. 44x22m i większe <i>Multipurpose sports halls measuring 44m x 22m and larger</i>				Hale sportowe o wym. od 36x19m do 44x22m <i>Multipurpose sports halls measuring from 36m x 19m to 44m x 22m</i>			
	ogółem <i>total</i>	w tym <i>of which</i>			ogółem <i>total</i>	w tym <i>of which</i>		
		z widownią <i>with seating</i>	dostosowane do niepełnosprawnych osób ćwiczących <i>adapted for disabled persons practicing sports</i>	z homologacją <i>with certification of approval</i>		z widownią <i>with seating</i>	dostosowane do niepełnosprawnych osób ćwiczących <i>adapted for disabled persons practicing sports</i>	z homologacją <i>with certification of approval</i>
<b>POLSKA POLAND</b>	<b>567</b>	<b>512</b>	<b>424</b>	<b>323</b>	<b>386</b>	<b>251</b>	<b>236</b>	<b>145</b>
Dolnośląskie .....	50	45	40	31	26	13	12	5
Kujawsko-pomorskie	35	32	29	21	15	8	8	3
Lubelskie .....	23	23	17	9	11	6	7	2
Lubuskie .....	14	12	10	7	14	9	10	4
Łódzkie .....	40	31	24	28	29	18	19	12
Małopolskie .....	40	35	28	25	35	26	25	13
Mazowieckie .....	72	65	57	33	48	35	31	20
Opolskie .....	20	20	11	16	13	10	8	9
Podkarpackie .....	24	20	15	15	30	13	11	9
Podlaskie .....	12	10	6	3	7	5	5	4
Pomorskie .....	27	25	22	18	24	18	17	11
Śląskie .....	55	51	44	39	43	31	23	24
Świętokrzyskie .....	19	18	15	7	11	6	7	3
Warmińsko-mazurskie	25	23	18	11	13	8	8	7
Wielkopolskie .....	70	65	58	40	51	34	33	16
Zachodniopomorskie	41	37	30	20	16	11	12	3

TABL. 41. SALE GIMNASTYCZNE WEDŁUG WOJEWÓDZTW W 2014 R.  
GYMS BY VOIVODSHIP IN 2014

WOJEWÓDZTWA VOIVODSHIPS	Sale gimnastyczne o wym. od 24x12m do 36x19m <i>Gyms measuring from 24m x 12m to 36m x 19m</i>			Sale pomocnicze o wym. poniżej 24x12m <i>Auxiliary gyms measuring up to 24m x 12m</i>		
	ogółem <i>total</i>	w tym <i>of which</i>		ogółem <i>total</i>	w tym <i>of which</i>	
		dostosowane do niepełnosprawnych osób ćwiczących <i>adapted for disabled persons practicing sports</i>	z homologacją with certi- fication of approval		dostosowane do niepełnosprawnych osób ćwiczących <i>adapted for disabled persons practicing sports</i>	z homologacją with certi- fication of approval
<b>POLSKA POLAND</b>	<b>523</b>	<b>230</b>	<b>131</b>	<b>584</b>	<b>210</b>	<b>92</b>
Dolnośląskie .....	41	15	8	35	15	7
Kujawsko-pomorskie .....	40	23	13	33	12	9
Lubelskie .....	35	17	9	36	15	3
Lubuskie .....	14	4	3	12	7	0
Łódzkie .....	43	13	12	29	6	6
Małopolskie .....	40	14	9	50	15	2
Mazowieckie .....	46	17	8	87	47	22
Opolskie .....	16	6	5	19	3	2
Podkarpackie .....	50	23	10	51	6	8
Podlaskie .....	10	6	1	17	7	6
Pomorskie .....	28	13	6	29	14	1
Śląskie .....	54	28	18	67	20	11
Świętokrzyskie .....	7	4	2	14	2	0
Warmińsko-mazurskie .....	22	9	6	20	9	5
Wielkopolskie .....	57	32	18	63	24	6
Zachodniopomorskie .....	20	6	3	22	8	4

TABL. 42. PŁYWALNIE KRYTE WEDŁUG WOJEWÓDZTW W 2014 R.  
INDOOR SWIMMING POOLS BY VOIVODSHIP IN 2014

WOJEWÓDZTWA VOIVODSHIPS	Ogółem <i>Total</i>	W tym <i>Of which</i>			Z liczby ogółem <i>Of total number</i>		
		z widownią with seating	dostosowane do niepełnosprawnych osób ćwiczących <i>adapted for disabled persons practicing sports</i>	z homologacją with certification of approval	o wym. poniżej 25x12,5m <i>measuring up to 25m x 12.5m</i>	o wym. od 25x12,5m do 50x25m <i>measuring from 25m x 12.5m to 50m x 25m</i>	o wym. 50x25m <i>measuring 50m x 25m</i>
<b>POLSKA POLAND.....</b>	<b>521</b>	<b>296</b>	<b>374</b>	<b>199</b>	<b>210</b>	<b>299</b>	<b>12</b>
Dolnośląskie .....	29	14	21	11	12	16	1
Kujawsko-pomorskie ..	25	14	22	13	11	14	-
Lubelskie .....	19	13	11	7	5	14	-
Lubuskie .....	11	6	8	4	4	6	1
Łódzkie .....	27	15	14	12	9	18	-
Małopolskie .....	62	25	46	21	34	28	-
Mazowieckie .....	87	57	66	33	31	54	2
Opolskie .....	16	7	10	7	9	6	1
Podkarpackie .....	40	20	28	14	15	24	1
Podlaskie .....	17	14	11	11	7	10	-
Pomorskie .....	21	13	15	10	7	14	-
Śląskie .....	60	29	44	22	24	34	2
Świętokrzyskie .....	28	20	22	8	4	23	1
Warmińsko-mazurskie ..	21	14	15	9	9	11	1
Wielkopolskie .....	36	23	27	12	19	16	1
Zachodniopomorskie ...	22	12	14	5	10	11	1

TABL. 43. PŁYWALNIE OTWARTE WEDŁUG WOJEWÓDZTW W 2014 R.  
OUTDOOR SWIMMING POOLS BY VOIVODSHIP IN 2014

WOJEWÓDZTWA VOIVODSHIPS	Ogółem Total	W tym <i>Of which</i>			Z liczby ogółem <i>Of total number</i>		
		z widownią <i>with seating</i>	dostosowane do niepełno sprawn- nych osób ćwiczących <i>adapted for disabled persons practicing sports</i>	z homo- logacją <i>with certifica- tion of approval</i>	o wym. poniżej 25x12,5m <i>measuring up to 25m x 12.5m</i>	o wym. od 25x12,5m do 50x25m <i>measuring from 25m x 12.5 to 50m x 25m</i>	o wym. 50x25m <i>measuring 50m x 25m</i>
<b>POLSKA POLAND.....</b>	<b>281</b>	<b>26</b>	<b>97</b>	<b>48</b>	<b>67</b>	<b>136</b>	<b>78</b>
Dolnośląskie .....	46	5	21	12	3	24	19
Kujawsko-pomorskie ..	5	1	2	2	1	1	3
Lubelskie .....	6	2	2	1	1	3	2
Lubuskie .....	9	2	3	3	1	4	4
Łódzkie .....	9	1	4	3	1	5	3
Małopolskie .....	28	2	5	6	11	10	7
Mazowieckie .....	13	-	2	-	4	7	2
Opolskie .....	22	-	5	5	2	13	7
Podkarpackie .....	31	2	11	4	9	18	4
Podlaskie .....	5	-	1	1	2	2	1
Pomorskie .....	7	2	-	1	3	3	1
Śląskie .....	60	8	27	4	19	29	12
Świętokrzyskie .....	5	1	1	-	1	3	1
Warmińsko-mazurskie	7	-	5	-	1	2	4
Wielkopolskie .....	22	-	7	5	5	10	7
Zachodniopomorskie ...	6	-	1	1	3	2	1

TABL. 44. TORY SPORTOWE WEDŁUG WOJEWÓDZTW W 2014 R.  
SPORTS TRACKS BY VOIVODSHIP IN 2014

WOJEWÓDZTWA VOIVODSHIPS	Łucz- nicze <i>Archery</i>	Jeździe- ckie i hipo- dromy <i>Eques- trian and hippo- dromes</i>	Kolar- skie <i>Cycling</i>	Sanecz- kowe <i>Luge</i>	Łyż- wiarskie <i>Skating</i>	Wodne <i>Water</i>	Motocyklo- we i samo- chodowe <i>Racing</i>	Kartin- gowe <i>Gokart</i>
<b>POLSKA POLAND.</b>	<b>29</b>	<b>64</b>	<b>13</b>	<b>12</b>	<b>7</b>	<b>33</b>	<b>38</b>	<b>14</b>
Dolnośląskie .....	2	8	1	3	2	2	3	1
Kujawsko-pomorskie	2	3	1	-	-	3	2	1
Lubelskie .....	1	1	-	-	-	1	-	-
Lubuskie .....	1	4	-	2	-	2	1	1
Łódzkie .....	4	4	2	1	1	2	1	-
Małopolskie .....	5	8	-	1	1	7	6	1
Mazowieckie .....	2	11	2	-	2	-	3	1
Opolskie .....	1	4	-	-	-	1	-	-
Podkarpackie .....	1	4	-	1	1	-	-	3
Podlaskie .....	-	4	-	-	-	2	-	-
Pomorskie .....	3	1	1	-	-	3	1	-
Śląskie .....	2	3	1	-	-	1	2	-
Świętokrzyskie .....	3	1	1	1	-	-	3	1
Warmińsko-mazurskie	-	4	-	-	-	2	2	-
Wielkopolskie .....	1	3	3	3	-	2	7	4
Zachodniopomorskie ..	1	1	1	-	-	5	7	1

TABL. 45. **OBIEKTY DLA SPORTÓW ZIMOWYCH WEDŁUG WOJEWÓDZTW W 2014 R.**  
**FACILITIES FOR WINTER SPORTS BY VOIVODSHIP IN 2014**

WOJEWÓDZTWA VOIVODSHIPS	Lodowiska sztucznie mrożone <i>Artificial skating rink</i>			Skocznie narciarskie <i>Ski jumps</i>		Trasy narciarskie zjazdowe <i>Downhill ski runs</i>		Trasy narciarskie biegowe <i>Cross-country ski runs</i>	
	ogółem <i>total</i>	w tym <i>of which</i>		ogółem <i>total</i>	z homologacją with certification of approval	ogółem <i>total</i>	z homologacją with certification of approval	ogółem <i>total</i>	z homologacją with certification of approval
		z widownią with seating	kryte <i>indoor</i>						
						długość w km <i>length in km</i>			
<b>POLSKA POLAND</b>	<b>250</b>	<b>53</b>	<b>77</b>	<b>18</b>	<b>13</b>	<b>262,4</b>	<b>79,9</b>	<b>767,8</b>	<b>173,4</b>
Dolnośląskie .....	23	5	8	2	-	61,7	22,8	299,1	94,5
Kujawsko-pomorskie .....	12	1	3	-	-	0,5	0,0	0,0	0,0
Lubelskie .....	5	-	1	-	-	4,6	0,0	5,0	0,0
Lubuskie .....	5	1	3	-	-	0,2	0,0	0,0	0,0
Łódzkie .....	16	4	7	-	-	1,8	0,0	0,0	0,0
Małopolskie .....	27	6	8	5	5	98,9	31,5	253,0	19,3
Mazowieckie .....	45	9	15	-	-	0,2	0,0	1,5	0,0
Opolskie .....	8	1	1	-	-	0,0	0,0	0,0	0,0
Podkarpackie .....	15	5	3	3	2	15,6	6,2	14,5	0,0
Podlaskie .....	5	1	1	-	-	6,5	5,0	30,2	10,0
Pomorskie .....	10	-	2	-	-	1,0	0,0	0,0	0,0
Śląskie .....	38	13	10	8	6	66,2	13,3	57,4	17,6
Świętokrzyskie .....	5	2	1	-	-	1,7	0,0	9,1	0,0
Warmińsko-mazurskie .....	13	2	3	-	-	2,9	0,7	98,0	32,0
Wielkopolskie .....	16	2	9	-	-	0,6	0,4	0,0	0,0
Zachodniopomorskie .....	7	1	2	-	-	0,0	0,0	0,0	0,0

TABL. 46. **POZOSTAŁE OBIEKTY WEDŁUG WOJEWÓDZTW W 2014 R.**  
**OTHER FACILITIES BY VOIVODSHIP IN 2014**

WOJEWÓDZTWA VOIVODSHIPS	Strzelnice <i>Shooting range</i>	Pola golfowe <i>Golf courses</i>	Aquaparki <i>Aquaparks</i>	Skateparki <i>Skateparks</i>	Siłownie zewnętrzne <i>Outdoor gyms</i>	Ścieżki rowerowe <sup>a</sup> – długość w km <i>Bicycle paths<sup>a</sup></i> - length in km
<b>POLSKA POLAND.</b>	<b>214</b>	<b>40</b>	<b>83</b>	<b>420</b>	<b>1681</b>	<b>9347,5</b>
Dolnośląskie .....	17	4	17	28	136	779,6
Kujawsko-pomorskie .....	10	3	4	25	131	771,3
Lubelskie .....	10	0	1	16	49	425,4
Lubuskie .....	13	3	2	17	45	463,7
Łódzkie .....	5	1	1	24	69	543,8
Małopolskie .....	14	3	8	29	72	319,8
Mazowieckie .....	21	5	14	52	234	1108,3
Opolskie .....	10	1	1	12	78	282,2
Podkarpackie .....	16	5	3	17	68	369,3
Podlaskie .....	2	0	3	13	49	326,9
Pomorskie .....	5	4	4	25	165	987,3
Śląskie .....	9	2	8	50	185	648,7
Świętokrzyskie .....	4	0	0	11	33	161,8
Warmińsko-mazurskie .....	6	3	2	18	57	379,0
Wielkopolskie .....	57	2	11	54	210	1160,2
Zachodniopomorskie .....	15	4	4	29	100	620,2

<sup>a</sup> Bez szlaków rowerowych.

<sup>a</sup> Excluding bicycle trails.



TABL. 47. **OBIEKTY SPORTOWE W 2014 R. WEDŁUG OKRESU BUDOWY LUB OSTATNIEJ MODERNIZACJI ZNACZNIE PODNOSZĄCEJ STANDARD**  
*SPORTS FACILITIES IN 2014 BY CONSTRUCTION PERIOD OR LAST MODERNIZATION SIGNIFICANTLY RAISING THE STANDARD OF FACILITY*

RODZAJ OBIEKTU <i>KIND OF FACILITY</i>	Przed <i>Before</i> 1980	1981-1990	1991-2000	2001-2010	Po <i>After</i> 2010
Stadiony ..... <i>Stadiums</i>	217	74	193	920	982
Boiska do gier wielkich <sup>a</sup> ..... <i>Sports fields for big games</i>	863	346	799	2376	2210
Boiska do gier małych <sup>a</sup> ..... <i>Sports fields for small games</i>	104	64	194	1148	1133
Boiska uniwersalne-wielozadaniowe ..... <i>Universal and multi-purpose sports fields</i>	96	61	100	1261	1186
Korty tenisowe ..... <i>Tennis courts</i>	266	138	292	804	539
Hale sportowe i sale gimnastyczne ..... <i>Sports halls and gyms</i>	219	78	297	945	521
Pływalnie kryte ..... <i>Indoor swimming pools</i>	30	7	83	246	155
Pływalnie otwarte ..... <i>Outdoor swimming pools</i>	53	25	26	95	82
Tory ..... <i>Tracks</i>	23	13	27	75	72
Lodowiska ..... <i>Frozen rink</i>	6	2	4	131	107
Skocznie narciarskie ..... <i>Ski jumps</i>	5	-	-	9	4
Strzelnice ..... <i>Shooting range</i>	19	14	35	82	64
Pola golfowe ..... <i>Golf courses</i>	1	-	2	20	17
Aquaparki ..... <i>Aquaparks</i>	1	1	6	33	42
Skateparki ..... <i>Skateparks</i>	-	1	6	190	223
Siłownie zewnętrzne ..... <i>Outdoor gyms</i>	-	2	5	94	1580

<sup>a</sup> Łącznie z obiektami niepełnowymiarowymi.

<sup>a</sup> Including not full-size facilities.

TABL. 48. **STOPIEŃ WYKORZYSTANIA OBIEKTÓW W CELACH SPORTOWO-REKREACYJNYCH WEDŁUG WOJEWÓDZTWA W 2014 R. (w %)**  
**OCCUPANCY RATE OF FACILITIES FOR THE PURPOSE OF SPORT AND RECREATION BY VOIVODSHIP IN 2014 (in %)**

WOJEWÓDZTWA VOIVODSHIPS	Stadiony Stadiums	Boiska do gier wielkich <sup>a</sup> Sports fields for big games	Boiska do gier ma- łych <sup>a</sup> Sports fields for small games	Boiska uniwersalne- wielozadaniowe Universal and multi- purpose sports fields	Korty tenisowe Tennis courts	Hale sportowe i sale gim- nastyczne Sports halls and gyms	Pływalnie kryte Indoor swimming pools
<b>POLSKA POLAND</b>	<b>74</b>	<b>67</b>	<b>73</b>	<b>83</b>	<b>88</b>	<b>92</b>	<b>96</b>
Dolnośląskie .....	80	66	69	83	87	89	93
Kujawsko-pomorskie	82	74	79	86	91	94	98
Lubelskie .....	65	62	70	72	86	89	98
Lubuskie .....	72	55	60	89	74	91	100
Łódzkie .....	80	68	70	81	88	90	98
Małopolskie .....	75	79	82	87	91	92	96
Mazowieckie .....	79	74	74	83	91	94	95
Opolskie .....	78	62	71	75	84	93	96
Podkarpackie .....	68	61	72	74	89	88	98
Podlaskie .....	72	68	79	79	83	86	100
Pomorskie .....	72	67	78	89	86	92	93
Śląskie .....	77	78	80	88	86	89	96
Świętokrzyskie .....	73	68	69	78	90	95	97
Warmińsko-mazurskie	74	65	70	75	88	91	100
Wielkopolskie .....	75	60	66	85	88	94	96
Zachodniopomorskie	70	64	76	87	92	95	98

(dok.) (cont.)

WOJEWÓDZTWA VOIVODSHIPS	Pływalnie otwarte Outdoor swimming pools	Tory Tracks	Lodo- wiska Ice rinks	Skocznie narciarskie Ski jumps	Strzelnice Shooting range	Pola golfowe Golf courses	Aqua- parki Aqua- parks	Skate- parki Skate- parks
<b>POLSKA POLAND</b>	<b>91</b>	<b>82</b>	<b>95</b>	<b>79</b>	<b>78</b>	<b>94</b>	<b>94</b>	<b>91</b>
Dolnośląskie .....	92	94	89	100	89	91	99	96
Kujawsko-pomorskie	93	80	93	-	62	75	75	96
Lubelskie .....	84	100	100	-	60	-	100	89
Lubuskie .....	95	83	92	-	88	100	100	94
Łódzkie .....	98	96	100	-	87	100	100	90
Małopolskie .....	84	92	95	78	92	97	100	94
Mazowieckie .....	91	82	94	-	91	100	100	90
Opolskie .....	84	70	90	-	71	68	100	97
Podkarpackie .....	95	86	100	100	69	94	100	94
Podlaskie .....	99	78	100	-	48	-	100	97
Pomorskie .....	92	96	84	-	95	100	100	78
Śląskie .....	97	89	100	77	84	100	100	95
Świętokrzyskie .....	100	64	98	-	85	-	-	85
Warmińsko-mazurskie	100	69	93	-	68	100	100	66
Wielkopolskie .....	98	77	94	-	71	100	88	90
Zachodniopomorskie	97	49	90	-	73	93	52	90

<sup>a</sup> Łącznie z obiektami niepełnowymiarowymi.<sup>a</sup> Including not full-size facilities.

TABL. 49. HALE SPORTOWE, SALE GIMNASTYCZNE, BOISKA I KORTY TENISOWE  
W SZKOŁACH W 2014 R.  
SPORTS HALLS, GYMS, SPORTS FIELDS AND TENNIS COURTS IN SCHOOLS IN  
2014

WOJEWÓDZTWA VOIVODSHIPS	Hale sportowe i sale gimnastyczne <i>Sports halls and gyms</i>	Boiska do koszykówki <i>Basketball fields</i>	Boiska do piłki nożnej <i>Football fields</i>	Boiska do piłki ręcznej <i>Handball fields</i>	Boiska do siatkówki <i>Volleyball fields</i>	Boiska do siatkówki plażowej <i>Beach volleyball fields</i>	Korty tenisowe <i>Tennis courts</i>
<b>POLSKA POLAND</b> .....	<b>18921</b>	<b>6997</b>	<b>9516</b>	<b>6174</b>	<b>3250</b>	<b>1063</b>	<b>1131</b>
Dolnośląskie .....	1251	516	517	412	189	41	86
Kujawsko-pomorskie .....	987	387	548	339	162	88	59
Lubelskie .....	1175	465	751	448	233	77	84
Lubuskie .....	455	189	231	168	60	48	32
Łódzkie .....	1212	395	671	316	200	81	49
Małopolskie .....	1867	604	790	558	334	44	77
Mazowieckie .....	2458	964	1370	781	432	113	173
Opolskie .....	530	204	267	217	99	33	31
Podkarpackie .....	1402	456	677	427	260	59	76
Podlaskie .....	603	201	365	198	109	28	39
Pomorskie .....	991	395	502	335	141	50	63
Śląskie .....	2194	764	853	643	351	173	105
Świętokrzyskie .....	736	266	426	265	166	22	33
Warmińsko-mazurskie .....	764	274	378	228	130	43	50
Wielkopolskie .....	1599	627	816	625	264	140	129
Zachodniopomorskie .....	697	290	354	214	120	23	45

TABL. 50. PŁYWALNIE W SZKOŁACH W 2014 R.  
SWIMMING POOLS IN SCHOOLS IN 2014

WOJEWÓDZTWA VOIVODSHIPS	Ogółem <i>Total</i>	Basen pływacki typu sportowego o wymiarach 25x16m i większych <i>Sport-type swimming pool measuring 25m x 16m and more</i>	Basen pływacki o wymiarach 25x12,5m <i>Swimming pool measuring 25m x 12.5m</i>	Basen szkoleniowo-rekreacyjny o wymiarach 16,67x8,5m <i>Training and recreation swimming pool measuring 16.67m x 8.5m</i>
<b>POLSKA POLAND</b> .....	<b>236</b>	<b>37</b>	<b>81</b>	<b>118</b>
Dolnośląskie .....	28	5	13	10
Kujawsko-pomorskie .....	26	5	15	6
Lubelskie .....	22	5	8	9
Lubuskie .....	3	–	–	3
Łódzkie .....	14	3	4	7
Małopolskie .....	9	–	4	5
Mazowieckie .....	17	4	5	8
Opolskie .....	6	–	2	4
Podkarpackie .....	5	1	3	1
Podlaskie .....	4	1	–	3
Pomorskie .....	16	1	7	8
Śląskie .....	65	7	15	43
Świętokrzyskie .....	4	–	1	3
Warmińsko-mazurskie .....	3	1	–	2
Wielkopolskie .....	6	2	1	3
Zachodniopomorskie .....	8	2	3	3

TABL.51 . **"MOJE BOISKO - ORLIK 2012" W LATACH 2013 I 2014**  
**"MY SPORTS FIELD - ORLIK 2012" IN 2013 AND 2014**

WOJEWÓDZTWA VOIVODSHIPS	Liczba kompleksów funkcjonują- cych w 2014 r. <i>Number of operating facilities in 2014</i>	Liczba kompleksów na których realizowany był program „Animator – Moje Boisko – ORLIK 2012”		Korzystający z kompleksów <sup>a</sup> <i>Users of the complexes<sup>a</sup></i>			
		2013	2014	dzieci i młodzież <i>children and youth</i>		dorośli <i>adults</i>	
				2013	2014	2013	2014
<b>POLSKA POLAND</b> ...	2 604	2 255	2 237	16 579 256	17 407 853	4 559 643	6 359 966
Dolnośląskie .....	197	166	156	1 401 446	1 198 254	351 865	369 352
Kujawsko-pomorskie ....	213	197	184	1 407 923	1 337 653	317 232	453 870
Lubelskie .....	149	133	136	818 636	1 231 179	228 247	437 386
Lubuskie .....	87	83	80	624 242	642 523	145 416	195 162
Łódzkie .....	179	165	166	975 085	1 148 249	237 460	515 451
Małopolskie .....	194	167	159	1 317 615	1 248 346	375 579	469 554
Mazowieckie .....	259	222	213	1 610 001	1 593 296	478 162	596 210
Opolskie .....	57	45	40	323 606	292 190	104 559	102 344
Podkarpackie .....	173	156	161	1 053 377	1 204 842	290 848	435 194
Podlaskie .....	77	65	66	449 150	495 793	129 044	184 851
Pomorskie .....	154	120	124	913 222	1 006 060	254 353	329 560
Śląskie .....	175	148	148	1 013 139	1 090 843	347 414	459 226
Świętokrzyskie .....	53	47	46	368 238	390 810	103 524	172 155
Warmińsko-mazurskie ..	159	145	151	1 230 742	1 371 037	337 916	447 972
Wielkopolskie .....	299	267	269	2 065 534	2 027 498	599 241	792 228
Zachodniopomorskie ....	179	129	138	1 007 300	1 129 280	258 783	399 451

<sup>a</sup> Dotyczy korzystających z kompleksów „Moje Boisko – Orlik 2012”, na których realizowany był program „Animator – Moje Boisko - ORLIK 2012”; jedna osoba jest wykazywana wielokrotnie jeśli korzystała z obiektu więcej niż jeden raz.

<sup>a</sup> Applies to users of complexes "My Sports Field - Orlik 2012" on which the program "Animator - My Sports Field - Orlik 2012" was carried out; one person is indicated more than once if he/she used the facility more than once.

DZIAŁ VIII  
OSIĄGNIĘCIA POLSKICH  
SPORTOWCÓW NA IGRZYSKACH  
OLIMPIJSKICH, MISTRZOSTWACH  
ŚWIATA I EUROPY

CHAPTER VIII  
ACHIEVEMENTS OF POLISH  
ATHLETES IN THE OLYMPIC  
GAMES, WORLD AND  
EUROPEAN CHAMPIONSHIPS

TABL. 52. **UDZIAŁ ZAWODNIKÓW POLSKICH W IGRZYSKACH OLIMPIJSKICH  
W SOCZI W 2014 R.**  
*PARTICIPATION OF POLISH COMPETITORS IN THE SOCHI 2014 OLYMPIC GAMES*

RODZAJE SPORTÓW <i>KINDS OF SPORTS</i>	Liczba konkurencji <i>Number of events</i>		Udział zawodników z Polski <i>Participation of Polish competitors</i>	Medale <i>Medals</i>			Dalsze miejsca <i>Further places</i>					Razem <i>Total</i>	
	ogółem <i>total</i>	w tym z udziałem zawodników polskich <i>of which with participation of Polish competitors</i>		złote <i>gold</i>	srebrne <i>silver</i>	brązowe <i>bronze</i>	4	5	6	7	8	medale <i>medals</i>	punkty <i>points</i>
<b>OGÓLEM</b> .....	<b>98</b>	<b>58</b>	<b>59<sup>d</sup></b>	<b>4</b>	<b>1</b>	<b>1</b>	<b>1</b>	<b>2</b>	<b>2</b>	<b>3</b>	<b>1</b>	<b>6</b>	<b>75</b>
<i>TOTAL</i>													
Biathlon .....	11	9	10 <sup>d</sup>	–	–	–	–	1	–	1	–	–	6
<i>Biathlon</i>													
Bobsleje .....	3	2	4	–	–	–	–	–	–	–	–	–	–
<i>Bobsleigh</i>													
Curling <sup>a</sup> .....	2	–	–	–	–	–	–	–	–	–	–	–	–
<i>Curling<sup>a</sup></i>													
Hokej na lodzie <sup>a</sup> .....	2	–	–	–	–	–	–	–	–	–	–	–	–
<i>Ice hockey<sup>a</sup></i>													
Łyżwiarstwo figurowe <sup>a</sup> .....	5	–	–	–	–	–	–	–	–	–	–	–	–
<i>Figure skating<sup>a</sup></i>													
Łyżwiarstwo szybkie <sup>b</sup> ...	20	13	11	1	1	1	–	–	1	–	–	3	25
<i>Speed skating<sup>b</sup></i>													
Narciarstwo alpejskie ...	10	8	6	–	–	–	–	–	–	–	–	–	–
<i>Alpine skiing</i>													
Narciarstwo klasyczne	19	16	16	3	–	–	1	1	1	2	–	3	43
<i>Classic skiing</i>													
Narciarstwo dowolne ....	10	1	1	–	–	–	–	–	–	–	–	–	–
<i>Freestyle skiing</i>													
Saneczkarstwo <sup>c</sup> .....	6	4	5	–	–	–	–	–	–	–	1	–	1
<i>Luge<sup>c</sup></i>													
Snowboard .....	10	5	6	–	–	–	–	–	–	–	–	–	–
<i>Snowboard</i>													

<sup>a</sup> Konkurencje rozegrane bez udziału Polaków. <sup>b</sup> Łącznie z short trackiem. <sup>c</sup> Łącznie ze skeletonem, w którym Polacy nie startowali. <sup>d</sup> Ponadto został zgłoszony 1 zawodnik rezerwowo.

<sup>a</sup> Events played without participation of Polish competitors. <sup>b</sup> Including short track. <sup>c</sup> Including skeleton, in which the Polish competitors did not participate. <sup>d</sup> One more competitor was submitted as a substitute.

TABL. 53. **MEDALE ZDOBYTE PRZEZ ZAWODNIKÓW POLSKICH NA MISTRZOSTWACH ŚWIATA I EUROPY**  
**MEDALS WON BY POLISH COMPETITORS IN THE WORLD AND EUROPEAN CHAMPIONSHIPS**

RODZAJE SPORTÓW	Seniorzy <i>Seniors</i>				Juniorzy <sup>a</sup> <i>Juniors<sup>a</sup></i>				KINDS OF SPORTS
	ogółem <i>total</i>	złote <i>gold</i>	srebrne <i>silver</i>	brązowe <i>bronze</i>	ogółem <i>total</i>	złote <i>gold</i>	srebrne <i>silver</i>	brązowe <i>bronze</i>	
<b>MISTRZOSTWA ŚWIATA 2013 WORLD CHAMPIONSHIPS 2013</b>									
<b>OGÓŁEM .....</b>	<b>152</b>	<b>50</b>	<b>47</b>	<b>55</b>	<b>114</b>	<b>29</b>	<b>38</b>	<b>47</b>	<b>TOTAL</b>
Alpinizm .....	–	–	–	–	1	1	–	–	<i>Mountaineering</i>
Biathlon .....	2	–	1	1	–	–	–	–	<i>Biathlon</i>
Boks .....	–	–	–	–	7	3	1	3	<i>Boxing</i>
Brydź sportowy .....	2	–	–	2	–	–	–	–	<i>Bridge</i>
Ju-jitsu .....	–	–	–	–	3	2	–	1	<i>Ju-jitsu</i>
Kajakarstwo .....	8	1	4	3	8	1	4	3	<i>Canoeing</i>
Karate .....	5	1	3	1	10	3	4	3	<i>Karate</i>
Kick-boxing .....	9	4	2	3	–	–	–	–	<i>Kick-boxing</i>
Kolarstwo .....	3	2	1	–	–	–	–	–	<i>Cycling</i>
Kręglarstwo .....	–	–	–	–	1	1	–	–	<i>Bowling</i>
Lekkoatletyka .....	3	1	2	–	1	–	–	1	<i>Athletics</i>
Łucznictwo .....	–	–	–	–	1	–	1	–	<i>Archery</i>
Łyżwiarstwo szybkie....	2	–	1	1	–	–	–	–	<i>Speed skating</i>
Modelarstwo (LOK) ....	8	2	3	3	6	–	6	–	<i>Models (National Defence League)</i>
Narciarstwo klasyczne	3	1	1	1	2	–	2	–	<i>Nordic skiing</i>
Orientacja sportowa ....	–	–	–	–	1	1	–	–	<i>Orienteering</i>
Piłka siatkowa .....	–	–	–	–	4	2	–	2	<i>Volleyball</i>
Pływanie .....	3	–	2	1	2	–	–	2	<i>Swimming</i>
Podnoszenie ciężarów	1	–	–	1	1	–	–	1	<i>Weight lifting</i>
Sport lotniczy .....	21	10	5	6	1	1	–	–	<i>Air sport</i>
Sport motorowodny i narciarstwo wodne	3	–	1	2	2	–	1	1	<i>Motorboating and waterskiing</i>
Sport motorowy .....	3	2	1	–	4	1	2	1	<i>Motorsport</i>
Szachy .....	4	2	1	1	–	–	–	–	<i>Chess</i>
Taekwon-do ITF .....	14	6	5	3	13	7	1	5	<i>Taekwon-do ITF</i>
Taniec sportowy .....	26	9	6	11	2	–	–	2	<i>Dance sport</i>
Trójbój siłowy, kulturystyka, fitness ....	8	3	1	4	14	1	3	10	<i>Powerlifting, bodybuilding, fitness</i>
Warcaby.....	1	–	–	1	5	–	3	2	<i>Draughts</i>
Wędkarstwo .....	11	–	3	8	11	3	4	4	<i>Angling</i>
Wioślarstwo.....	1	–	–	1	5	1	1	3	<i>Rowing</i>
Zapasy .....	6	4	2	–	1	–	1	–	<i>Wrestling</i>
Żeglarstwo <sup>b</sup> .....	5	2	2	1	8	1	4	3	<i>Sailing<sup>b</sup></i>

<sup>a</sup> Łącznie kadeci (juniorzy młodsi), juniorzy i młodzieżowcy. <sup>b</sup> Obejmuje żeglarstwo regatowe, morskie, lodowe i deski z żaglem.

<sup>a</sup> Including cadets (younger juniors), juniors and young competitors. <sup>b</sup> Include race sailing, maritime sailing, ice yachting and windsurfing.

TABL. 53. **MEDALE ZDOBYTE PRZEZ ZAWODNIKÓW POLSKICH NA MISTRZOSTWACH ŚWIATA I EUROPY (cd.)**  
**MEDALS WON BY POLISH COMPETITORS IN THE WORLD AND EUROPEAN CHAMPIONSHIPS (cont.)**

RODZAJE SPORTÓW	Seniorzy <i>Seniors</i>				Juniorzy <sup>a</sup> <i>Juniors<sup>a</sup></i>				KINDS OF SPORTS
	ogółem <i>total</i>	złote <i>gold</i>	srebrne <i>silver</i>	brązowe <i>bronze</i>	ogółem <i>total</i>	złote <i>gold</i>	srebrne <i>silver</i>	brązowe <i>bronze</i>	
<b>MISTRZOSTWA EUROPY 2013 EUROPEAN CHAMPIONSHIPS 2013</b>									
<b>OGÓŁEM</b> .....	<b>261</b>	<b>71</b>	<b>73</b>	<b>117</b>	<b>446</b>	<b>104</b>	<b>138</b>	<b>204</b>	<b>TOTAL</b>
Alpinizm .....	2	–	2	–	2	–	1	1	<i>Mountaineering</i>
Biathlon .....	3	1	–	2	–	–	–	–	<i>Biathlon</i>
Bilard .....	8	2	2	4	6	1	3	2	<i>Billiards</i>
Brydż sportowy .....	2	1	–	1	1	–	1	–	<i>Bridge</i>
Hokej na trawie .....	–	–	–	–	2	1	1	–	<i>Field hockey</i>
Jeździectwo .....	1	–	–	1	2	2	–	–	<i>Equestrian sport</i>
Judo .....	–	–	–	–	3	–	2	1	<i>Judo</i>
Ju-jitsu .....	9	1	1	7	–	–	–	–	<i>Ju-jitsu</i>
Kajakarstwo .....	14	3	4	7	18	4	5	9	<i>Canoeing</i>
Karate .....	5	–	2	3	9	1	2	6	<i>Karate</i>
Karate Fudokan .....	41	11	13	17	96	25	30	41	<i>Traditional karate</i>
Kendo .....	4	–	1	3	–	–	–	–	<i>Kendo</i>
Kick-boxing .....	–	–	–	–	78	18	27	33	<i>Kick-boxing</i>
Kolarstwo .....	2	–	1	1	4	1	–	3	<i>Cycling</i>
Lekkoatletyka .....	3	1	1	1	16	6	8	2	<i>Athletics</i>
Lyzwiarstwo szybkie .....	2	–	–	2	–	–	–	–	<i>Speed skating</i>
Modelarstwo (LOK) .....	–	–	–	–	1	1	–	–	<i>Models (National Defence League)</i>
Muaythai .....	4	1	–	3	1	–	–	1	<i>Muaythai</i>
Piłka siatkowa .....	1	–	–	1	7	3	3	1	<i>Volleyball</i>
Pływanie .....	3	1	2	–	5	1	2	2	<i>Swimming</i>
Pływanie w płetwach .....	–	–	–	–	1	–	–	1	<i>Finswimming</i>
Podnoszenie ciężarów .....	4	1	–	3	17	3	5	9	<i>Weight lifting</i>
Snooker .....	1	–	–	1	1	–	–	1	<i>Snooker</i>
Sport lotniczy .....	25	8	8	9	8	1	3	4	<i>Air sport</i>
Sport motorowodny i narciarstwo wodne .....	11	3	3	5	4	1	2	1	<i>Motorboating and waterskiing</i>
Sport motorowy .....	5	2	2	1	1	1	–	–	<i>Motorsport</i>
Sport wrotkarski .....	–	–	–	–	1	–	–	1	<i>Roller skating</i>
Strzelectwo sportowe .....	7	–	3	4	5	3	–	2	<i>Sport shooting</i>
Sumo .....	12	1	3	8	65	8	16	41	<i>Sumo</i>
Szachy .....	2	2	–	–	4	2	2	–	<i>Chess</i>
Szermierka .....	4	–	1	3	11	2	3	6	<i>Fencing</i>
Taekwon-do ITF .....	33	14	4	15	25	6	8	11	<i>Taekwon-do ITF</i>
Taekwon-do olimpijskie .....	–	–	–	–	9	1	1	7	<i>Olympic Taekwon-do</i>
Tenis .....	–	–	–	–	2	–	–	2	<i>Tennis</i>
Tenis stołowy .....	1	–	–	1	2	–	–	2	<i>Table tennis</i>
Trójbój siłowy, kulturystyka, fitness .....	6	1	4	1	6	–	3	3	<i>Powerlifting, bodybuilding, fitness</i>
Wędkarstwo .....	3	1	1	1	–	–	–	–	<i>Angling</i>
Wioślarstwo .....	5	–	4	1	2	–	1	1	<i>Rowing</i>
Wu-shu .....	7	2	2	3	11	5	3	3	<i>Wu-shu</i>
Zapasy .....	27	12	8	7	7	1	2	4	<i>Wrestling</i>
Żeglarstwo <sup>b</sup> .....	4	2	1	1	13	6	4	3	<i>Sailing<sup>b</sup></i>

<sup>a</sup> Łącznie kadeci (juniorzy młodszy), juniorzy i młodzieżowcy. <sup>b</sup> Obejmuje żeglarstwo regatowe, morskie, lodowe i deski z żaglem.

<sup>a</sup> Including cadets (younger juniors), juniors and young competitors. <sup>b</sup> Include race sailing, maritime sailing, ice yachting and windsurfing.

TABL. 53. **MEDALE ZDOBYTE PRZEZ ZAWODNIKÓW POLSKICH NA MISTRZOSTWACH ŚWIATA I EUROPY (cd.)**  
**MEDALS WON BY POLISH COMPETITORS IN THE WORLD AND EUROPEAN CHAMPIONSHIPS (cont.)**

RODZAJE SPORTÓW	Seniorzy <i>Seniors</i>				Juniorzy <sup>a</sup> <i>Juniors<sup>a</sup></i>				KINDS OF SPORTS
	ogółem <i>total</i>	złote <i>gold</i>	srebrne <i>silver</i>	brązowe <i>bronze</i>	ogółem <i>total</i>	złote <i>gold</i>	srebrne <i>silver</i>	brązowe <i>bronze</i>	
<b>MISTRZOSTWA ŚWIATA 2014    WORLD CHAMPIONSHIPS 2014</b>									
<b>OGÓLEM</b> .....	<b>140</b>	<b>48</b>	<b>40</b>	<b>52</b>	<b>115</b>	<b>36</b>	<b>32</b>	<b>47</b>	<b>TOTAL</b>
Alpinizm .....	–	–	–	–	1	1	–	–	<i>Mountaineering</i>
Boks .....	–	–	–	–	1	1	–	–	<i>Boxing</i>
Brydż sportowy .....	2	–	–	2	–	–	–	–	<i>Bridge</i>
Ju-jitsu .....	–	–	–	–	3	2	–	1	<i>Ju-jitsu</i>
Judo .....	1	–	–	1	1	–	–	1	<i>Judo</i>
Kajakarstwo .....	4	1	2	1	11	3	4	4	<i>Canoeing</i>
Karate .....	5	1	3	1	10	3	4	3	<i>Karate</i>
Kick-boxing .....	9	4	2	3	–	–	–	–	<i>Kick-boxing</i>
Kolarstwo .....	2	1	1	–	5	–	1	4	<i>Cycling</i>
Kręglarstwo .....	–	–	–	–	1	1	–	–	<i>Bowling</i>
Lekkoatletyka .....	–	–	–	–	1	1	–	–	<i>Athletics</i>
Modelarstwo (LOK) ...	8	2	3	3	6	–	6	–	<i>Models (National Defence League)</i>
Narciarstwo klasyczne .....	–	–	–	–	2	2	–	–	<i>Nordic skiing</i>
Orientacja sportowa ...	–	–	–	–	1	1	–	–	<i>Orienteering</i>
Pięciobój nowoczesny .....	1	–	–	1	1	–	–	1	<i>Modern pentathlon</i>
Piłka siatkowa .....	1	1	–	–	3	2	–	1	<i>Volleyball</i>
Pływanie .....	3	1	1	1	1	–	1	–	<i>Swimming</i>
Podnoszenie ciężarów .....	–	–	–	–	1	1	–	–	<i>Weight lifting</i>
Sport lotniczy .....	21	10	5	6	1	1	–	–	<i>Air sport</i>
Sport motorowodny i narciarstwo wodne .....	3	–	1	2	2	–	1	1	<i>Motorboating and water skiing</i>
Sport motorowy .....	3	2	1	–	4	1	2	1	<i>Motorsport</i>
Strzelectwo sportowe .....	3	3	–	–	2	1	–	1	<i>Sport shooting</i>
Szachy .....	4	2	1	1	–	–	–	–	<i>Chess</i>
Szermierka .....	–	–	–	–	2	1	–	1	<i>Fencing</i>
Taekwon-do ITF .....	14	6	5	3	13	7	1	5	<i>Taekwon-do ITF</i>
Taekwondo olimpijskie .....	–	–	–	–	1	–	–	1	<i>Olympic Taekwon-do</i>
Taniec sportowy .....	26	9	6	11	2	–	–	2	<i>Dance sport</i>
Tenis .....	1	–	–	1	–	–	–	–	<i>Tennis</i>
Trójbój siłowy, kulturystyka, fitness ...	8	3	1	4	14	1	3	10	<i>Powerlifting, bodybuilding, fitness</i>
Warcaby .....	1	–	–	1	5	–	3	2	<i>Draughts</i>
Wędkarstwo .....	11	–	3	8	11	3	4	4	<i>Angling</i>
Wioślarstwo .....	2	–	1	1	–	–	–	–	<i>Rowing</i>
Zapasy .....	1	–	1	–	4	1	1	2	<i>Wrestling</i>
Żeglarstwo <sup>b</sup> .....	6	2	3	1	5	2	1	2	<i>Sailing<sup>c</sup></i>

<sup>a</sup> Łącznie kadeci (juniorzy młodzi), juniorzy i młodzieżowcy. <sup>b</sup> Obejmuje żeglarstwo regatowe, morskie, lodowe i deski z żaglem.

<sup>a</sup> Including cadets (younger juniors), juniors and young competitors. <sup>b</sup> Include race sailing, maritime sailing, ice yachting and windsurfing.



TABL. 53. **MEDALE ZDOBYTE PRZEZ ZAWODNIKÓW POLSKICH NA MISTRZOSTWACH ŚWIATA I EUROPY (dok.)**  
**MEDALS WON BY POLISH COMPETITORS IN THE WORLD AND EUROPEAN CHAMPIONSHIPS (cont.)**

RODZAJE SPORTÓW	Seniorzy <i>Seniors</i>				Juniorzy <sup>a</sup> <i>Juniors<sup>a</sup></i>				KINDS OF SPORTS
	ogółem <i>total</i>	złote <i>gold</i>	srebrne <i>silver</i>	brązowe <i>bronze</i>	ogółem <i>total</i>	złote <i>gold</i>	srebrne <i>silver</i>	brązowe <i>bronze</i>	
<b>MISTRZOSTWA EUROPY 2014 EUROPEAN CHAMPIONSHIPS 2014</b>									
<b>OGÓŁEM .....</b>	<b>231</b>	<b>60</b>	<b>64</b>	<b>107</b>	<b>429</b>	<b>96</b>	<b>134</b>	<b>199</b>	<b>TOTAL</b>
Alpinizm .....	2	–	2	–	2	–	1	1	<i>Mountaineering</i>
Bilard .....	8	2	2	4	6	1	3	2	<i>Billiards</i>
Boks .....	2	–	1	1	7	3	–	4	<i>Boxing</i>
Brydż sportowy .....	2	1	–	1	1	–	1	–	<i>Bridge</i>
Hokej na trawie .....	1	–	–	1	1	–	–	1	<i>Field hockey</i>
Jeździectwo .....	–	–	–	–	3	1	1	1	<i>Equestrian sport</i>
Judo .....	2	–	–	2	8	1	3	4	<i>Judo</i>
Ju-Jitsu .....	9	1	1	7	–	–	–	–	<i>Ju-jitsu</i>
Kajakarstwo .....	6	–	3	3	10	2	3	5	<i>Canoeing</i>
Karate .....	5	–	2	3	9	1	2	6	<i>Karate</i>
Karate Fudokan .....	41	11	13	17	96	25	30	41	<i>Fudokan karate</i>
Kendo .....	4	–	1	3	–	–	–	–	<i>Kendo</i>
Kick-boxing .....	–	–	–	–	78	18	27	33	<i>Kick-boxing</i>
Kolarstwo .....	3	1	1	1	7	1	2	4	<i>Cycling</i>
Lekkoatletyka .....	12	2	5	5	–	–	–	–	<i>Athletics</i>
Łucznictwo .....	2	–	1	1	2	–	1	1	<i>Archery</i>
Modelarstwo (LOK) ...	–	–	–	–	1	1	–	–	<i>Models (National Defence League)</i>
Muaythai .....	4	1	–	3	1	–	–	1	<i>Muaythai</i>
Pięciobój nowoczesny	1	–	–	1	2	–	–	2	<i>Modern pentathlon</i>
Piłka siatkowa .....	–	–	–	–	7	2	5	–	<i>Volleyball</i>
Pływanie .....	4	2	1	1	6	2	4	–	<i>Swimming</i>
Pływanie w płetwach..	–	–	–	–	1	–	–	1	<i>Finswimming</i>
Podnoszenie ciężarów	4	1	2	1	9	1	3	5	<i>Weight lifting</i>
Snooker.....	1	–	–	1	1	–	–	1	<i>Snooker</i>
Sport lotniczy .....	25	8	8	9	8	1	3	4	<i>Air sport</i>
Sport motorowodny i narciarstwo wodne	11	3	3	5	4	1	2	1	<i>Motorboating and waterskiing</i>
Sport motorowy .....	5	2	2	1	1	1	–	–	<i>Motorsport</i>
Strzelectwo sportowe .	2	1	1	–	1	1	–	–	<i>Sport shooting</i>
Sumo.....	12	1	3	8	65	8	16	41	<i>Sumo</i>
Szachy .....	2	2	–	–	4	2	2	–	<i>Chess</i>
Szermierka .....	–	–	–	–	18	6	4	8	<i>Fencing</i>
Taekwon-do ITF .....	33	14	4	15	25	6	8	11	<i>Taekwon-do ITF</i>
Taekwon-do olimpijskie .....	2	–	–	2	4	–	1	3	<i>Taekwon-do WTF</i>
Tenis .....	–	–	–	–	2	–	2	–	<i>Tennis</i>
Tenis stołowy .....	1	–	–	1	2	–	2	–	<i>Table tennis</i>
Triathlon .....	–	–	–	–	3	1	1	1	<i>Triathlon</i>
Trójbój siłowy, kulturystyka, fitness	6	1	4	1	6	–	3	3	<i>Powerlifting, bodybuilding, fitness</i>
Wędkarstwo .....	3	1	1	1	–	–	–	–	<i>Angling</i>
Wioślarstwo .....	2	1	–	1	1	–	–	1	<i>Rowing</i>
Wrotkarstwo .....	–	–	–	–	1	–	–	1	<i>Roller skating</i>
Wu-shu .....	7	2	2	3	11	5	3	3	<i>Wu-shu</i>
Zapasy .....	3	–	1	2	9	2	–	7	<i>Wrestling</i>
Żeglarsstwo .....	4	2	–	2	6	3	1	2	<i>Sailing<sup>c</sup></i>

<sup>a</sup> Łącznie kadeci (juniorzy młodszy), juniorzy i młodzieżowcy. <sup>b</sup> Obejmuje żeglarsstwo regatowe, morskie, lodowe i deski z żaglem.

<sup>a</sup> Including cadets (younger juniors), juniors and young competitors. <sup>b</sup> Include race sailing, maritime sailing, ice yachting and windsurfing.

TABL. 54. **MEDALE ZDOBYTE PRZEZ POLSKICH SPORTOWCÓW  
NIEPEŁNOSPRAWNYCH**  
*MEDALS WON BY DISABLED POLISH COMPETITORS*

RODZAJE SPORTÓW	Seniorzy <i>Seniors</i>				KINDS OF SPORTS
	ogółem <i>total</i>	złote <i>gold</i>	srebrne <i>silver</i>	brązowe <i>bronze</i>	
<b>MISTRZOSTWA ŚWIATA 2013</b> <i>WORLD CHAMPIONSHIPS 2013</i>					
<b>OGÓLEM</b> .....	<b>85</b>	<b>26</b>	<b>34</b>	<b>25</b>	<b>TOTAL</b>
Lekkoatletyka .....	48	20	17	11	<i>Athletics</i>
Kolarstwo .....	9	4	4	1	<i>Cycling</i>
Szachy .....	6	–	2	4	<i>Chess</i>
Narciarstwo klasyczne .....	3	–	3	–	<i>Classic skiing</i>
Tenis .....	3	–	3	–	<i>Tennis</i>
Kajakarstwo .....	3	–	1	2	<i>Canoeing</i>
Pływanie .....	3	–	1	2	<i>Swimming</i>
Szermierka na wózkach .....	3	–	–	3	<i>Wheelchair fencing</i>
Łucznictwo .....	2	1	–	1	<i>Archery</i>
Badminton .....	2	–	2	–	<i>Badminton</i>
Wioślarstwo .....	2	–	1	1	<i>Rowing</i>
Taekwon-do .....	1	1	–	–	<i>Taekwon-do</i>
<b>ŚWIATOWE LETNIE IGRZYSKA GŁUCHYCH</b> <i>SUMMER DEAFLYMPICS</i>					
<b>OGÓLEM</b> .....	<b>4</b>	<b>2</b>	<b>1</b>	<b>1</b>	<b>TOTAL</b>
Pływanie .....	2	2	–	–	<i>Swimming</i>
Lekkoatletyka .....	1	–	1	–	<i>Athletics</i>
Judo .....	1	–	–	1	<i>Judo</i>
<b>MISTRZOSTWA EUROPY 2013</b> <i>EUROPEAN CHAMPIONSHIPS 2013</i>					
<b>OGÓLEM</b> .....	<b>80</b>	<b>30</b>	<b>21</b>	<b>29</b>	<b>TOTAL</b>
Lekkoatletyka .....	21	8	6	7	<i>Athletics</i>
Tenis stołowy .....	15	4	2	9	<i>Table tennis</i>
Bowling .....	11	7	2	2	<i>Bowling</i>
Podnoszenie ciężarów .....	10	2	2	6	<i>Weight lifting</i>
Kręglarstwo klasyczne .....	9	3	4	2	<i>Nine-pin bowling</i>
Kajakarstwo .....	5	2	1	2	<i>Canoeing</i>
Warcaby .....	4	2	1	1	<i>Draughts</i>
Strzelectwo sportowe .....	3	1	2	–	<i>Sport shooting</i>
Futsal .....	1	1	–	–	<i>Indoor football</i>
Taekwon-do .....	1	–	1	–	<i>Taekwon-do</i>
<b>MISTRZOSTWA ŚWIATA 2014</b> <i>WORLD CHAMPIONSHIPS 2014</i>					
<b>OGÓLEM</b> .....	<b>61</b>	<b>26</b>	<b>25</b>	<b>10</b>	<b>TOTAL</b>
Lekkoatletyka .....	28	16	8	4	<i>Athletics</i>
Kolarstwo .....	13	5	5	3	<i>Cycling</i>
Tenis stołowy .....	10	3	6	1	<i>Table tennis</i>
Narciarstwo klasyczne .....	3	1	2	–	<i>Classic skiing</i>
Szachy .....	2	1	1	–	<i>Chess</i>
Podnoszenie ciężarów .....	2	–	1	1	<i>Weight lifting</i>
Wioślarstwo .....	1	–	1	–	<i>Rowing</i>
Strzelectwo sportowe .....	1	–	1	–	<i>Sport shooting</i>
Piłka nożna .....	1	–	–	1	<i>Football</i>

TABL. 54. **MEDALE ZDOBYTE PRZEZ POLSKICH SPORTOWCÓW  
NIEPEŁNOSPRAWNYCH (dok.)**  
*MEDALS WON BY DISABLED POLISH COMPETITORS (cont.)*

RODZAJE SPORTÓW	Seniorzy <i>Seniors</i>				KINDS OF SPORTS
	ogółem <i>total</i>	złote <i>gold</i>	srebrne <i>silver</i>	brązowe <i>bronze</i>	
MISTRZOSTWA EUROPY 2014 EUROPEAN CHAMPIONSHIPS 2014					
<b>OGÓLEM</b> .....	<b>180</b>	<b>49</b>	<b>63</b>	<b>68</b>	<b>TOTAL</b>
Lekkoatletyka .....	99	24	34	41	<i>Athletics</i>
Pływanie .....	32	11	10	11	<i>Swimming</i>
Kręgle .....	13	6	4	3	<i>Bowling</i>
Strzelectwo sportowe .....	10	4	3	3	<i>Sport shooting</i>
Szermierka na wózkach .....	10	1	6	3	<i>Wheelchair fencing</i>
Kajakarstwo .....	5	1	1	3	<i>Canoeing</i>
Taniec na wózkach	4	–	1	3	<i>Wheelchair dance sport</i>
Badminton	2	1	1	–	<i>Badminton</i>
Łuczniczstwo .....	2	1	1	–	<i>Archery</i>
Taekwon-do .....	2	–	2	–	<i>Taekwon-do</i>
Koszykówka	1	–	–	1	<i>Basketball</i>

TABL. 55. SEKCJE, CZŁONKOWIE I ĆWICZĄCY W KLUBACH SPORTOWYCH WEDŁUG WOJEWÓDZTW, PODREGIONÓW I POWIATÓW W 2014 R.  
SECTIONS, MEMBERS AND PERSONS PRACTISING SPORTS IN SPORTS CLUBS BY VOIVODSHIP, SUBREGION AND POWIAT IN 2014

WYSZCZEGÓLNIENIE <i>SPECIFICATION</i>	Kluby <i>Clubs</i>	Seksje <i>Sections</i>	Człon- kowie klubów <i>Members of clubs</i>	Ćwiczący <i>Persons practising sports</i>			
				Ogółem <i>total</i>	kobiety <i>females</i>	w tym <i>of which</i>	
						w wieku do 18 lat <i>up to age of 18</i>	
						razem <i>total</i>	w tym dziew- częta <i>of which girls</i>
<b>POLSKA</b> ..... 2012	14307	25704	921602	906940	222458	640810	181993
<b>POLAND</b> ..... 2014	<b>14009</b>	<b>24707</b>	<b>941476</b>	<b>919256</b>	<b>229100</b>	<b>644386</b>	<b>185294</b>
<b>DOLNOŚLĄSKIE</b> .....	1246	1782	75543	75448	15012	47303	11931
<i>Podregion Subregion jeleniogórski</i> .....	296	422	15843	14736	3288	9829	2783
Powiaty: <i>Powiats</i>							
bolesławiecki .....	36	44	1938	1847	347	1191	309
jaworski .....	31	44	1406	1328	286	905	250
jeleniogórski .....	28	56	1473	1256	342	866	248
kamiennogórski .....	24	31	1204	1044	129	608	114
lubański .....	27	36	1660	1489	380	1071	355
lwówecki .....	23	31	1199	1052	152	673	134
zgorzelecki .....	51	66	2700	2413	466	1525	405
złotoryjski .....	37	62	1477	1617	417	1074	363
m. Jelenia Góra .....	39	52	2786	2690	769	1916	605
<i>Podregion Subregion legnicko-głogowski</i> .....	186	229	11287	11283	2024	7414	1671
Powiaty: <i>Powiats</i>							
głogowski .....	27	37	2341	2426	303	1556	266
górowski .....	10	13	490	531	62	334	52
legnicki .....	36	44	1705	1587	206	886	187
lubiński .....	44	51	2154	2192	590	1480	509
polkowicki .....	42	52	2417	2428	519	1555	406
m. Legnica .....	27	32	2180	2119	344	1603	251
<i>Podregion Subregion wałbrzyski</i> .....	289	430	17835	17799	3685	12172	2963
Powiaty: <i>Powiats</i>							
dzierzoniowski .....	54	75	2984	3144	790	2392	720
kłodzki .....	70	130	4338	4196	859	2853	653
świdnicki .....	68	104	4762	5031	995	3412	832

TABL. 55. SEKCJE, CZŁONKOWIE I ĆWICZĄCY W KLUBACH SPORTOWYCH WEDŁUG WOJEWÓDZTW, PODREGIONÓW I POWIATÓW W 2014 R. (cd.)  
SECTIONS, MEMBERS AND PERSONS PRACTISING SPORTS IN SPORTS CLUBS BY VOIVODSHIP, SUBREGION AND POWIAT IN 2014 (cont.)

WYSZCZEGÓLNIENIE SPECIFICATION	Kluby Clubs	Sekcje Sections	Człon- kowie klubów Members of clubs	Ćwiczący Persons practising sports			
				Ogółem total	w tym of which		
					kobiety females	w wieku do 18 lat up to age of 18	
					razem total	w tym dziew- częta of which girls	
<b>DOLNOŚLĄSKIE</b> (dok.) (cont.)							
<i>Podregion Subregion</i> <b>wałbrzyski (dok.) (cont.)</b>							
Powiaty (dok): Powiats							
wałbrzyski .....	33	43	1712	1661	339	1247	322
ząbkowicki .....	35	42	1969	1896	319	813	120
m. Wałbrzych .....	29	36	2070	1871	383	1455	316
<i>Podregion Subregion</i> <b>wrocławski .....</b>	333	426	15133	15197	2046	9111	1757
Powiaty: Powiats							
milicki .....	18	27	885	811	124	606	111
oleśnicki .....	45	75	2189	2315	436	1675	412
oławski .....	39	44	1631	1623	274	878	237
strzeliński .....	32	38	1243	1328	103	682	81
średzki .....	39	43	1509	1352	97	585	82
trzebnicki .....	54	65	2491	2339	294	1398	240
wołowski .....	27	36	1022	1364	258	928	238
wrocławski .....	79	98	4163	4065	460	2359	356
<i>Podregion Subregion</i> <b>m. Wrocław .....</b>	142	275	15445	16433	3969	8777	2757
m. Wrocław .....	142	275	15445	16433	3969	8777	2757
<b>KUJAWSKO-POMOR- SKIE .....</b>	795	1459	52522	51995	13823	37494	11345
<i>Podregion Subregion</i> <b>bydgosko-toruński .....</b>	267	463	21700	21238	6306	15434	4975
Powiaty: Powiats							
bydgoski .....	54	97	3079	2997	728	2047	596
toruński .....	40	63	1979	1849	546	1445	491
m. Bydgoszcz .....	96	168	8480	8105	2375	6103	1924
m. Toruń .....	77	135	8162	8287	2657	5839	1964

TABL. 55. SEKCJE, CZŁONKOWIE I ĆWICZĄCY W KLUBACH SPORTOWYCH WEDŁUG WOJEWÓDZTW, PODREGIONÓW I POWIATÓW W 2014 R. (cd.)  
 SECTIONS, MEMBERS AND PERSONS PRACTISING SPORTS IN SPORTS CLUBS BY VOIVODSHIP, SUBREGION AND POWIAT IN 2014 (cont.)

WYSZCZEGÓLNIENIE SPECIFICATION	Kluby Clubs	Seksje Sections	Człon- kowie klubów Members of clubs	Ćwiczący Persons practising sports			
				Ogółem total	w tym of which		
					kobiety females	w wieku do 18 lat up to age of 18	
						razem total	w tym dziew- częta of which girls
<b>KUJAWSKO-POMOR- SKIE (dok.) (cont.)</b>							
<i>Podregion Subregion</i>							
<i>grudziądzki .....</i>	210	385	13032	12658	3182	8863	2664
Powiaty: Powiats							
brodnicki .....	29	56	1641	1748	539	1491	510
chełmiński .....	30	46	1958	1622	413	1130	376
golubsko-dobrzyński .....	20	44	959	975	243	651	206
grudziądzki .....	10	22	680	707	64	307	34
sępoleński .....	27	49	1439	1375	336	828	250
świecki .....	34	54	2753	2501	539	1664	382
tucholski .....	23	43	1279	1180	336	861	281
wąbrzeski .....	8	14	521	537	139	359	124
m. Grudziądz .....	29	57	1802	2013	573	1572	501
<i>Podregion Subregion</i>							
<i>włocławski .....</i>	318	611	17790	18099	4335	13197	3706
Powiaty: Powiats							
aleksandrowski .....	22	42	1154	1339	308	1086	255
inowrocławski .....	72	125	4218	4317	1009	2918	867
lipnowski .....	22	47	916	933	208	648	156
mogileński .....	15	21	840	811	128	480	106
nakielski .....	25	37	1438	1476	259	1021	232
radziejowski .....	16	29	601	615	103	358	83
rypiński .....	15	26	674	709	164	607	159
włocławski .....	41	90	2147	2098	510	1457	427
żniński .....	35	63	2243	2093	518	1520	399
m. Włocławek .....	55	131	3559	3708	1128	3102	1022

TABL. 55. SEKCJE, CZŁONKOWIE I ĆWICZĄCY W KLUBACH SPORTOWYCH WEDŁUG  
 WOJEWÓDZTW, PODREGIONÓW I POWIATÓW W 2014 R. (cd.)  
 SECTIONS, MEMBERS AND PERSONS PRACTISING SPORTS IN SPORTS CLUBS  
 BY VOIVODSHIP, SUBREGION AND POWIAT IN 2014 (cont.)

WYSZCZEGÓLNIENIE SPECIFICATION	Kluby Clubs	Seksje Sections	Człon- kowie klubów Members of clubs	Ćwiczący Persons practising sports			
				Ogółem total	kobiety females	w tym of which	
						w wieku do 18 lat up to age of 18	
						razem total	w tym dziew- częta of which girls
<b>LUBELSKIE</b> .....	739	1492	48401	46144	12512	34414	10656
<i>Podregion Subregion</i>							
<i>białski</i> .....	129	315	8218	7734	2302	5811	1981
Powiaty: <i>Powiats</i>							
białski .....	47	128	2886	2608	786	1960	687
parczewski .....	19	33	902	784	188	609	177
radzyński .....	28	67	1679	1606	462	1192	415
włodawski .....	13	28	600	663	138	454	111
m. Biała Podlaska .....	22	59	2151	2073	728	1596	591
<i>Podregion Subregion</i>							
<i>chełmsko-zamojski</i> .....	219	421	14423	14365	3671	10813	3214
Powiaty: <i>Powiats</i>							
biłgorajski .....	35	55	1830	1812	321	1241	293
chełmski .....	30	53	1500	1629	319	1291	298
hrubieszowski .....	11	18	621	739	82	462	57
krasnostawski .....	31	52	1348	1371	341	1044	309
tomaszowski .....	37	90	2625	2573	770	2067	676
zamojski .....	34	54	2038	2109	369	1307	289
m. Chełm .....	15	24	1601	1351	521	1172	446
m. Zamość .....	26	75	2860	2781	948	2229	846
<i>Podregion Subregion</i>							
<i>lubelski</i> .....	198	366	14565	13541	3541	9834	2751
Powiaty: <i>Powiats</i>							
lubartowski .....	33	60	1942	1907	493	1329	400
lubelski .....	45	82	2381	2321	354	1461	311
łęczyński .....	15	31	1424	1240	233	1031	207
świdnicki .....	26	45	1607	1438	370	1127	342
m. Lublin .....	79	148	7211	6635	2091	4886	1491

TABL. 55. SEKCJE, CZŁONKOWIE I ĆWICZĄCY W KLUBACH SPORTOWYCH WEDŁUG WOJEWÓDZTW, PODREGIONÓW I POWIATÓW W 2014 R. (cd.)  
 SECTIONS, MEMBERS AND PERSONS PRACTISING SPORTS IN SPORTS CLUBS BY VOIVODSHIP, SUBREGION AND POWIAT IN 2014 (cont.)

WYSZCZEGÓLNIENIE SPECIFICATION	Kluby Clubs	Seksje Sections	Człon- kowie klubów Members of clubs	Ćwiczący Persons practising sports			
				Ogółem total	kobiety females	w tym of which	
						w wieku do 18 lat up to age of 18	
						razem total	w tym dziew- częta of which girls
<b>LUBELSKIE (dok.) (cont.)</b>							
<i>Podregion Subregion</i>							
<i>puławski</i> .....	193	390	11195	10504	2998	7956	2710
Powiaty: <i>Powiats</i>							
janowski .....	16	26	806	737	147	550	144
kraśnicki .....	41	55	2116	1962	583	1475	537
łukowski .....	66	181	3881	3620	1265	2777	1118
opolski .....	18	26	1123	976	232	715	215
puławski .....	30	44	1785	1734	348	1424	327
rycki .....	22	58	1484	1475	423	1015	369
<b>LUBUSKIE</b> .....	426	658	25282	24470	5901	17045	4990
<i>Podregion Subregion</i>							
<i>gorzowski</i> .....	159	257	9680	8944	2035	6341	1763
Powiaty: <i>Powiats</i>							
gorzowski .....	36	41	1808	1674	214	1097	158
międzyrzecki .....	19	28	864	848	131	602	114
słubicki .....	23	35	1345	1240	246	908	207
strzelecko-drezdene- cki .....	26	50	1351	1300	279	805	248
sulęciński .....	13	25	691	676	98	427	97
m. Gorzów Wielko- polski .....	42	78	3621	3206	1067	2502	939
<i>Podregion Subregion</i>							
<i>zielonogórski</i> .....	267	401	15602	15526	3866	10704	3227
Powiaty: <i>Powiats</i>							
krośnieński .....	27	31	1269	1139	298	792	272
nowosolski .....	30	50	1586	1684	385	1206	313
świebodziński .....	28	37	1343	1343	197	829	188
wschowski .....	19	35	1024	980	263	721	232
zielonogórski .....	44	72	2477	2434	575	1593	510
żagański .....	27	34	1305	1337	260	884	241
żarski .....	49	67	2713	2773	806	1965	674
m. Zielona Góra .....	43	75	3885	3836	1082	2714	797



TABL. 55. SEKCJE, CZŁONKOWIE I ĆWICZĄCY W KLUBACH SPORTOWYCH WEDŁUG WOJEWÓDZTW, PODREGIONÓW I POWIATÓW W 2014 R. (cd.)  
SECTIONS, MEMBERS AND PERSONS PRACTISING SPORTS IN SPORTS CLUBS BY VOIVODSHIP, SUBREGION AND POWIAT IN 2014 (cont.)

WYSZCZEGÓLNIENIE SPECIFICATION	Kluby Clubs	Seksje Sections	Człon- kowie klubów Members of clubs	Ćwiczący Persons practising sports			
				Ogółem total	w tym of which		
					kobiety females	w wieku do 18 lat up to age of 18	
						razem total	w tym dziew- częta of which girls
<b>ŁÓDZKIE</b> .....	861	1537	56362	55764	13890	38870	11065
<b>Podregion Subregion</b> <b>łódzki</b> .....	137	229	9229	9011	2514	6189	2109
Powiaty: Powiats							
brzeziński .....	13	15	517	575	177	352	129
łódzki wschodni .....	24	54	1671	1539	431	937	310
pabianicki .....	36	62	2820	2748	666	1862	557
zgierski .....	64	98	4221	4149	1240	3038	1113
<b>Podregion Subregion</b> <b>m. Łódź</b> .....	161	324	15577	14978	4289	10225	2996
m. Łódź .....	161	324	15577	14978	4289	10225	2996
<b>Podregion Subregion</b> <b>piotrkowski</b> .....	218	417	14151	14255	3589	10320	2984
Powiaty: Powiats							
bełchatowski .....	49	86	3397	3117	746	1973	528
opoczyński .....	43	107	2606	3116	918	2570	879
piotrkowski .....	28	72	2234	2341	554	1615	410
radomszczański .....	36	62	1844	1841	416	1173	342
tomaszowski .....	37	64	2631	2395	691	1939	617
m. Piotrków Trybu- nalski	25	26	1439	1445	264	1050	208
<b>Podregion Subregion</b> <b>sieradzki</b> .....	207	358	10559	10102	2137	6855	1794
Powiaty: Powiats							
łaski .....	21	27	1305	1125	295	876	269
pajęczański .....	22	35	1461	1401	289	881	225
poddębicki .....	22	51	1269	1182	307	829	245
sieradzki .....	49	96	2351	2478	556	1586	446
wieluński .....	39	67	1892	1853	277	1259	232
wieruszowski .....	26	32	1188	1004	127	609	103
zduńskowolski .....	28	50	1093	1059	286	815	274

TABL. 55. SEKCJE, CZŁONKOWIE I ĆWICZĄCY W KLUBACH SPORTOWYCH WEDŁUG WOJEWÓDZTW, PODREGIONÓW I POWIATÓW W 2014 R. (cd.)  
 SECTIONS, MEMBERS AND PERSONS PRACTISING SPORTS IN SPORTS CLUBS BY VOIVODSHIP, SUBREGION AND POWIAT IN 2014 (cont.)

WYSZCZEGÓLNIENIE SPECIFICATION	Kluby Clubs	Seksje Sections	Człon- kowie klubów Members of clubs	Ćwiczący Persons practising sports			
				Ogółem total	w tym of which		
					kobiety females	w wieku do 18 lat up to age of 18	
						razem total	w tym dziew- częta of which girls
<b>ŁÓDZKIE (dok.) (cont.)</b>							
<b>Podregion Subregion</b>							
<b>skierniewicki</b> .....	138	209	6846	7418	1361	5281	1182
Powiaty: Powiats							
kutnowski .....	26	43	845	894	144	546	117
łęczycki .....	20	38	895	869	155	619	142
łowicki .....	30	40	1369	1495	216	996	188
rawski .....	27	35	1181	1352	263	967	233
skierniewicki .....	16	22	862	850	75	515	62
m. Skierniewice .....	19	31	1694	1958	508	1638	440
<b>MAŁOPOLSKIE</b> .....	1411	2570	105956	102780	24096	69355	19121
<b>Podregion Subregion</b>							
<b>krakowski</b> .....	328	534	20682	20226	4083	14265	3477
Powiaty: Powiats							
bocheński .....	56	80	2621	2700	571	1864	502
krakowski .....	108	178	7931	7231	1215	4747	976
miechowski .....	32	58	1216	1486	445	1109	350
myślenicki .....	68	121	4727	4802	1106	3724	1004
proszowicki .....	8	11	233	327	51	197	37
wielicki .....	56	86	3954	3680	695	2624	608
<b>Podregion Subregion</b>							
<b>m. Kraków</b> .....	162	424	28702	27976	7264	15195	4886
m. Kraków .....	162	424	28702	27976	7264	15195	4886
<b>Podregion Subregion</b>							
<b>nowosądecki</b> .....	447	820	26301	24826	5977	18736	5204
Powiaty: Powiats							
gorlicki .....	72	120	3531	3380	829	2359	708
limanowski .....	81	165	5148	4986	1192	3950	1054
nowosądecki .....	111	209	6335	5844	1583	4606	1472
nowotarski .....	107	190	5338	5106	1051	3559	946
tatrzański .....	35	66	2211	1893	535	1290	383
m. Nowy Sącz .....	41	70	3738	3617	787	2972	641

TABL. 55. SEKCJE, CZŁONKOWIE I ĆWICZĄCY W KLUBACH SPORTOWYCH WEDŁUG WOJEWÓDZTW, PODREGIONÓW I POWIATÓW W 2014 R. (cd.)  
 SECTIONS, MEMBERS AND PERSONS PRACTISING SPORTS IN SPORTS CLUBS BY VOIVODSHIP, SUBREGION AND POWIAT IN 2014 (cont.)

WYSZCZEGÓLNIENIE SPECIFICATION	Kluby Clubs	Sekcje Sections	Człon- kowie klubów Members of clubs	Ćwiczący Persons practising sports			
				Ogółem total	kobiety females	w tym of which	
						w wieku do 18 lat up to age of 18	
						razem total	w tym dziew- częta of which girls
<b>MAŁOPOLSKIE</b> (dok.) (cont.)							
<i>Podregion Subregion</i>							
<i>oświęcimski</i> .....	251	396	16791	16049	3965	11348	3246
Powiaty: <i>Powiats</i>							
chrzanowski.....	41	61	2924	2761	800	1873	534
olkuski.....	44	73	3161	2816	1077	1993	901
oświęcimski.....	63	92	4400	4262	845	3060	701
suski.....	31	50	1923	1931	405	1264	359
wadowicki.....	72	120	4383	4279	838	3158	751
<i>Podregion Subregion</i>							
<i>tarnowski</i> .....	223	396	13480	13703	2807	9811	2308
Powiaty: <i>Powiats</i>							
brzeski.....	59	105	3199	3302	554	2545	529
dąbrowski.....	22	43	1480	1344	157	839	119
tarnowski.....	102	183	5566	5334	1083	3608	884
m. Tarnów.....	40	65	3235	3723	1013	2819	776
<b>MAZOWIECKIE</b> .....	1370	2637	116052	110064	31692	80841	25188
<i>Podregion Subregion</i>							
<i>ciechanowsko-płocki</i> .....	203	367	12338	11058	2893	8154	2509
Powiaty: <i>Powiats</i>							
ciechanowski.....	27	45	2012	1786	592	1494	538
gostyniński.....	12	19	796	734	161	563	115
mławski.....	18	34	1275	1266	201	802	177
płocki.....	31	62	1407	1255	246	939	231
płoński.....	36	62	1617	1420	379	956	340
sierpecki.....	21	45	1428	1269	380	949	352
żuromiński.....	15	28	873	730	209	581	177
m. Płock.....	43	72	2930	2598	725	1870	579

TABL. 55. SEKCJE, CZŁONKOWIE I ĆWICZĄCY W KLUBACH SPORTOWYCH WEDŁUG  
 WOJEWÓDZTW, PODREGIONÓW I POWIATÓW W 2014 R. (cd.)  
 SECTIONS, MEMBERS AND PERSONS PRACTISING SPORTS IN SPORTS CLUBS  
 BY VOIVODSHIP, SUBREGION AND POWIAT IN 2014 (cont.)

WYSZCZEGÓLNIENIE SPECIFICATION	Kluby Clubs	Seksje Sections	Człon- kowie klubów Members of clubs	Ćwiczący Persons practising sports			
				Ogółem total	kobiety females	w tym of which	
						w wieku do 18 lat up to age of 18	
						razem total	w tym dziew- częta of which girls
<b>MAZOWIECKIE (cd.) (cont.)</b>							
<b>Podregion Subregion ostrolęcko-siedlecki .....</b>	309	667	17611	17447	5277	13193	4536
Powiaty: Powiats							
łosicki .....	8	25	486	495	189	414	189
makowski .....	18	46	1212	1060	295	918	276
ostrolęcki .....	39	82	1764	1635	496	1155	449
ostrowski .....	26	59	1168	1188	423	975	377
przasnyski .....	23	38	676	724	201	571	193
pułtowski .....	17	37	1683	1469	427	1173	404
siedlecki .....	40	82	1974	1882	694	1561	675
sokołowski .....	24	51	1405	1859	440	1167	327
węgrowski .....	40	82	1881	1771	573	1323	480
wyszkowski .....	17	37	886	1062	427	995	412
m. Ostrołęka .....	30	52	1970	1979	585	1502	452
m. Siedlce .....	27	76	2506	2323	527	1439	302
<b>Podregion Subregion radomski .....</b>	180	326	12009	11454	2803	9175	2474
Powiaty: Powiats							
białobrzegi .....	14	31	749	709	216	518	172
kozienicki .....	22	32	1484	1460	366	1158	325
lipski .....	12	21	669	608	161	435	134
przysuski .....	14	20	782	639	83	477	71
radomski .....	41	81	2472	2579	736	2237	715
szydlowiecki .....	16	47	1045	1142	329	880	271
zwolenicki .....	10	18	635	743	196	602	182
m. Radom .....	51	76	4173	3574	716	2868	604
<b>Podregion Subregion m. Warszawa .....</b>	275	547	42643	39420	12878	26781	9113
m. st. Warszawa .....	275	547	42643	39420	12878	26781	9113

TABL. 55. SEKCJE, CZŁONKOWIE I ĆWICZĄCY W KLUBACH SPORTOWYCH WEDŁUG  
 WOJEWÓDZTW, PODREGIONÓW I POWIATÓW W 2014 R. (cd.)  
 SECTIONS, MEMBERS AND PERSONS PRACTISING SPORTS IN SPORTS CLUBS  
 BY VOIVODSHIP, SUBREGION AND POWIAT IN 2014 (cont.)

WYSZCZEGÓLNIENIE SPECIFICATION	Kluby Clubs	Seksje Sections	Człon- kowie klubów Members of clubs	Ćwiczący Persons practising sports			
				Ogółem total	w tym of which		
					kobiety females	w wieku do 18 lat up to age of 18	
						razem total	w tym dziew- częta of which girls
<b>MAZOWIECKIE</b> (dok.) (cont.)							
<i>Podregion Subregion</i> <b>warszawski wschodni</b> ....	222	431	16129	15684	4049	12076	3383
Powiaty: Powiats							
garwoliński .....	48	120	3587	3424	981	2896	895
legionowski .....	24	43	2495	2559	539	1831	369
miński .....	51	108	3410	3468	930	2657	778
nowodworski .....	24	47	1241	1165	253	850	206
otwocki .....	30	45	2569	2328	478	1738	426
wołomiński .....	45	68	2827	2740	868	2104	709
<i>Podregion Subregion</i> <b>warszawski zachodni</b> ...	181	299	15322	15001	3792	11462	3173
Powiaty: Powiats							
grodziski .....	22	32	2019	1870	357	1387	281
grójecki .....	23	39	1506	1391	212	974	162
piaseczyński .....	44	76	4515	5066	1635	4041	1379
pruskowski .....	30	51	2863	2779	784	2135	652
sochaczewski .....	18	29	958	794	273	674	248
warszawski zachodni .....	25	39	1659	1682	304	1208	241
żyrardowski .....	19	33	1802	1419	227	1043	210
<b>OPOLSKIE</b> .....	486	782	29755	27455	4766	15900	3429
<i>Podregion Subregion</i> <b>nyski</b> .....	199	295	10585	10411	1593	5987	1176
Powiaty:							
brzeski .....	50	62	2428	2435	276	1430	233
kluczborski .....	38	56	1753	1819	235	1049	161
namysłowski .....	23	31	886	978	134	638	123
nyski .....	68	115	4157	3891	693	2039	448
prudnicki .....	20	31	1361	1288	255	831	211

TABL. 55. SEKCJE, CZŁONKOWIE I ĆWICZĄCY W KLUBACH SPORTOWYCH WEDŁUG WOJEWÓDZTW, PODREGIONÓW I POWIATÓW W 2014 R. (cd.)  
SECTIONS, MEMBERS AND PERSONS PRACTISING SPORTS IN SPORTS CLUBS BY VOIVODSHIP, SUBREGION AND POWIAT IN 2014 (cont.)

WYSZCZEGÓLNIENIE SPECIFICATION	Kluby Clubs	Seksje Sections	Człon- kowie klubów Members of clubs	Ćwiczący Persons practising sports			
				Ogółem total	w tym of which		
					kobiety females	w wieku do 18 lat up to age of 18	
					razem total	w tym dziew- częta of which girls	
<b>OPOLSKIE (dok.) (cont.)</b>							
<b>Podregion Subregion</b> <b>opolski</b> .....	287	487	19170	17044	3173	9913	2253
Powiaty: Powiats							
głubczycki .....	34	50	1560	1606	241	938	195
kędzierzyńsko- kozielski .....	44	72	2260	2288	446	1339	352
krapkowicki .....	39	50	2196	2120	501	1073	356
oleski .....	27	61	1547	1544	330	1097	327
opolski .....	62	103	4771	3929	465	2369	401
strzelecki .....	39	58	2615	2351	277	1413	225
m.Opole .....	42	93	4221	3206	913	1684	397
<b>PODKARPACKIE</b> .....	1301	2403	71685	71858	16348	49474	13786
<b>Podregion Subregion</b> <b>krośnieński</b> .....	309	592	16525	16721	3538	11542	3044
Powiaty: Powiats							
bieszczadzki .....	14	26	629	706	203	489	144
brzozowski .....	58	140	2942	2926	744	2189	689
jasielski .....	56	94	3779	3654	802	2623	714
krośnieński .....	84	138	3808	3726	526	2482	489
leski .....	16	25	860	845	224	586	189
sanocki .....	56	117	2832	3243	676	2413	576
m. Krosno .....	25	52	1675	1621	363	760	243
<b>Podregion Subregion</b> <b>przemyski</b> .....	269	522	13265	14065	3025	9007	2350
Powiaty: Powiats							
jarosławski .....	90	173	4154	4753	1006	2955	719
lubaczowski .....	41	82	2100	2258	447	1493	413
przemyski .....	49	68	1875	1996	287	1123	201
przeworski .....	52	94	2363	2563	440	1686	411
m. Przemyśl .....	37	105	2773	2495	845	1750	606

TABL. 55. SEKCJE, CZŁONKOWIE I ĆWICZĄCY W KLUBACH SPORTOWYCH WEDŁUG WOJEWÓDZTW, PODREGIONÓW I POWIATÓW W 2014 R. (cd.)  
SECTIONS, MEMBERS AND PERSONS PRACTISING SPORTS IN SPORTS CLUBS BY VOIVODSHIP, SUBREGION AND POWIAT IN 2014 (cont.)

WYSZCZEGÓLNIENIE SPECIFICATION	Kluby Clubs	Sekcje Sections	Człon- kowie klubów Members of clubs	Ćwiczący Persons practising sports			
				Ogółem total	w tym of which		
					kobiety females	w wieku do 18 lat up to age of 18	
					razem total	w tym dziew- częta of which girls	
<b>PODKARPACKIE</b> (dok.) (cont.)							
<b>Podregion Subregion</b> <b>rzeszowski</b> .....	326	560	18612	17732	4116	12354	3534
Powiaty: Powiats							
kolbuszowski .....	42	64	1997	1904	391	1186	361
łańcucki .....	39	61	1939	1708	265	1032	226
ropczycko-sędziszow- ski .....	41	55	1845	1977	295	1320	280
rzeszowski .....	100	177	5517	4965	1080	3289	913
strzyżowski .....	28	43	1328	1385	236	930	210
m. Rzeszów .....	76	160	5986	5793	1849	4597	1544
<b>Podregion Subregion</b> <b>tarnobrzeski</b> .....	397	729	23283	23340	5669	16571	4858
Powiaty: Powiats							
dębicki .....	87	150	4965	5465	1344	4289	1167
leżajski .....	47	88	2665	2567	738	1782	620
mielecki .....	93	176	6627	6225	1484	4417	1259
niżański .....	47	91	2130	2234	430	1397	372
stalowowolski .....	55	93	3499	3321	849	2158	696
tarnobrzeski .....	39	67	1445	1780	294	1099	253
m. Tarnobrzeg .....	29	64	1952	1748	530	1429	491
<b>PODLASKIE</b> .....	441	887	27743	26117	7965	19840	6623
<b>Podregion Subregion</b> <b>białostocki</b> .....	192	363	13653	12804	3602	9695	2985
Powiaty: Powiats							
białostocki .....	54	102	3166	3110	828	2401	723
sokólski .....	32	55	1305	1255	425	956	377
m. Białystok .....	106	206	9182	8439	2349	6338	1885
<b>Podregion Subregion</b> <b>łomżyński</b> .....	144	297	7630	7359	2338	5928	2053
Powiaty: Powiats							
bielski .....	16	38	854	815	227	646	209
hajnowski .....	17	27	640	548	83	383	83

TABL. 55. SEKCJE, CZŁONKOWIE I ĆWICZĄCY W KLUBACH SPORTOWYCH WEDŁUG  
 WOJEWÓDZTW, PODREGIONÓW I POWIATÓW W 2014 R. (cd.)  
 SECTIONS, MEMBERS AND PERSONS PRACTISING SPORTS IN SPORTS CLUBS  
 BY VOIVODSHIP, SUBREGION AND POWIAT IN 2014 (cont.)

WYSZCZEGÓLNIENIE SPECIFICATION	Kluby Clubs	Seksje Sections	Człon- kowie klubów Members of clubs	Ćwiczący Persons practising sports			
				Ogółem total	w tym of which		
					kobiety females	w wieku do 18 lat up to age of 18	
						razem total	w tym dziew- częta of which girls
<b>PODLASKIE(dok.) (cont.)</b>							
<i>Podregion Subregion</i> <b>łomżyński (dok.) (cont.)</b>							
Powiaty (dok.): Powiats							
kolneński .....	12	25	429	521	197	469	184
łomżyński .....	17	26	704	616	177	467	163
siemiatycki .....	20	39	1064	1008	369	839	318
wysokomazowiecki .....	23	57	1229	1126	370	871	310
zambrowski .....	14	40	794	920	344	858	339
m. Łomża.....	25	45	1916	1805	571	1395	447
<i>Podregion Subregion</i> <b>suwalski .....</b>	105	227	6460	5954	2025	4217	1585
Powiaty: Powiats							
augustowski.....	23	38	980	917	216	621	187
grajewski .....	27	77	1618	1277	478	1030	389
moniecki.....	10	19	594	534	210	347	163
sejneński.....	8	18	460	548	193	376	188
suwalski.....	14	33	701	691	304	457	219
m. Suwałki.....	23	42	2107	1987	624	1386	439
<b>POMORSKIE .....</b>	596	988	46147	41523	11340	30006	9451
<i>Podregion Subregion</i> <b>gdański .....</b>	146	233	10470	10350	2248	7264	1965
Powiaty: Powiats							
gdański .....	33	62	2453	2328	526	1676	463
kartuski.....	32	46	1864	2201	413	1465	363
nowodworski .....	7	14	379	347	94	227	94
pucki.....	31	45	2357	2131	515	1465	474
wejherowski .....	43	66	3417	3343	700	2431	571



TABL. 55. SEKCJE, CZŁONKOWIE I ĆWICZĄCY W KLUBACH SPORTOWYCH WEDŁUG WOJEWÓDZTW, PODREGIONÓW I POWIATÓW W 2014 R. (cd.)  
 SECTIONS, MEMBERS AND PERSONS PRACTISING SPORTS IN SPORTS CLUBS BY VOIVODSHIP, SUBREGION AND POWIAT IN 2014 (cont.)

WYSZCZEGÓLNIENIE SPECIFICATION	Kluby Clubs	Seksje Sections	Człon- kowie klubów Members of clubs	Ćwiczący Persons practising sports			
				Ogółem total	w tym of which		
					kobiety females	w wieku do 18 lat up to age of 18	
						razem total	w tym dziew- częta of which girls
<b>POMORSKIE</b> (dok.) (cont.)							
<i>Podregion Subregion</i>							
<i>śląski</i> .....	171	313	9612	9333	2570	6973	2220
Powiaty: Powiats							
bydowski .....	32	55	1730	1787	535	1393	469
chojnicki .....	32	50	1503	1256	316	774	268
człuchowski .....	31	74	1971	1873	559	1608	525
łęborski .....	20	34	1327	1287	398	883	325
śląski .....	30	57	1455	1301	299	1012	258
m. Słupsk .....	26	43	1626	1829	463	1303	375
<i>Podregion Subregion</i>							
<i>starogardzki</i> .....	127	211	9555	8627	2299	6706	2023
Powiaty: Powiats							
kościerski .....	21	29	1660	1219	360	825	303
kwidzyński .....	21	43	1498	1520	541	1257	476
malborski .....	15	24	880	957	242	723	186
starogardzki .....	32	62	2312	2243	466	1796	439
sztumski .....	11	20	487	417	106	347	103
tczewski .....	27	33	2718	2271	584	1758	516
<i>Podregion Subregion</i>							
<i>trójmiejski</i> .....	152	231	16510	13213	4223	9063	3243
Powiaty: Powiats							
m. Gdańsk .....	82	135	8690	6992	2407	4668	1786
m. Gdynia .....	51	71	5223	4697	1281	3305	1036
m. Sopot .....	19	25	2597	1524	535	1090	421

TABL. 55. SEKCJE, CZŁONKOWIE I ĆWICZĄCY W KLUBACH SPORTOWYCH WEDŁUG  
 WOJEWÓDZTW, PODREGIONÓW I POWIATÓW W 2014 R. (cd.)  
 SECTIONS, MEMBERS AND PERSONS PRACTISING SPORTS IN SPORTS CLUBS  
 BY VOIVODSHIP, SUBREGION AND POWIAT IN 2014 (cont.)

WYSZCZEGÓLNIENIE SPECIFICATION	Kluby Clubs	Seksje Sections	Człon- kowie klubów Members of clubs	Ćwiczący Persons practising sports			
				Ogółem total	w tym of which		
					kobiety females	w wieku do 18 lat up to age of 18	
						razem total	w tym dziew- częta of which girls
<b>ŚLĄSKIE</b> .....	1378	2204	105092	104432	25666	72463	19640
<b>Podregion Subregion</b>							
<b>bielski</b> .....	234	364	14501	14378	3640	9708	2850
Powiaty: Powiats							
bielski .....	52	84	3092	3212	855	2407	767
cieszyński .....	65	106	3542	3884	929	2489	624
żywiecki .....	68	94	3260	3005	749	2066	594
m. Bielsko-Biała .....	49	80	4607	4277	1107	2746	865
<b>Podregion Subregion</b>							
<b>bytomski</b> .....	130	187	9997	9420	1955	6546	1555
Powiaty: Powiats							
lubliniecki .....	33	49	2472	2289	229	1435	164
tarnogórski .....	50	70	3509	3348	669	2277	504
m. Bytom .....	34	50	3419	3142	767	2349	625
m. Piekary Śląskie .....	13	18	597	641	290	485	262
<b>Podregion Subregion</b>							
<b>częstochowski</b> .....	200	384	13648	12365	3146	8228	2234
Powiaty: Powiats							
częstochowski .....	60	104	3152	2897	632	1830	503
kłobudzki .....	43	76	2824	2410	470	1848	393
myszkowski .....	20	38	935	884	269	476	205
m. Częstochowa .....	77	166	6737	6174	1775	4074	1133
<b>Podregion Subregion</b>							
<b>gliwicki</b> .....	134	207	12499	12232	2962	8949	2518
Powiaty: Powiats							
gliwicki .....	50	70	3271	2964	336	1857	259
m. Gliwice .....	46	79	4711	4855	1521	3491	1342
m. Zabrze .....	38	58	4517	4413	1105	3601	917

TABL. 55. SEKCJE, CZŁONKOWIE I ĆWICZĄCY W KLUBACH SPORTOWYCH WEDŁUG  
 WOJEWÓDZTW, PODREGIONÓW I POWIATÓW W 2014 R. (cd.)  
 SECTIONS, MEMBERS AND PERSONS PRACTISING SPORTS IN SPORTS CLUBS  
 BY VOIVODSHIP, SUBREGION AND POWIAT IN 2014 (cont.)

WYSZCZEGÓLNIENIE SPECIFICATION	Kluby Clubs	Seksje Sections	Człon- kowie klubów Members of clubs	Ćwiczący Persons practising sports			
				Ogółem total	w tym of which		
					kobiety females	w wieku do 18 lat up to age of 18	
						razem total	w tym dziew- częta of which girls
<b>ŚLĄSKIE(cd.) (cont.)</b>							
<i>Podregion Subregion</i>							
<i>katowicki</i> .....	194	332	19450	19206	5828	13495	4096
Powiaty: Powiats							
m. Chorzów .....	30	42	3483	3514	871	2830	634
m. Katowice .....	100	199	10255	9927	3095	5982	1836
m. Mysłowice .....	15	20	760	837	256	619	223
m. Ruda Śląska .....	29	34	2928	3018	930	2495	807
m. Siemianowice Śląskie	10	16	971	916	274	776	240
m. Świętochłowice .....	10	21	1053	994	402	793	356
<i>Podregion Subregion</i>							
<i>rybnicki</i> .....	230	349	15861	15487	2889	10528	2394
Powiaty: Powiats							
raciborski .....	56	95	3423	3465	632	2246	547
rybnicki .....	29	46	1629	1950	257	1319	244
wodzisławski .....	57	90	3998	3600	644	2578	510
m. Jastrzębie-Zdrój .....	27	30	1734	1661	341	1122	251
m. Rybnik .....	41	66	3678	3287	733	2186	631
m. Żory .....	20	22	1399	1524	282	1077	211
<i>Podregion Subregion</i>							
<i>sosnowiecki</i> .....	151	224	11131	12080	3209	8175	2311
Powiaty: Powiats							
będziński .....	39	50	1891	2070	365	1371	185
zawierciański .....	36	56	2050	1823	372	1260	303
m. Dąbrowa Górnicza .....	25	33	2649	3664	1119	2372	733
m. Jaworzno .....	23	42	1804	1937	337	1162	232
m. Sosnowiec .....	28	43	2737	2586	1016	2010	858

TABL. 55. SEKCJE, CZŁONKOWIE I ĆWICZĄCY W KLUBACH SPORTOWYCH WEDŁUG WOJEWÓDZTW, PODREGIONÓW I POWIATÓW W 2014 R. (cd.)  
 SECTIONS, MEMBERS AND PERSONS PRACTISING SPORTS IN SPORTS CLUBS BY VOIVODSHIP, SUBREGION AND POWIAT IN 2014 (cont.)

WYSZCZEGÓLNIENIE SPECIFICATION	Kluby Clubs	Seksje Sections	Człon- kowie klubów Members of clubs	Ćwiczący Persons practising sports			
				Ogółem total	w tym of which		
					kobiety females	w wieku do 18 lat up to age of 18	
						razem total	w tym dziew- częta of which girls
<b>ŚLĄSKIE(dok.) (cont.)</b>							
<b>Podregion Subregion</b> <b>tyski</b> .....	105	157	8005	9264	2037	6834	1682
Powiaty: Powiats							
bieruńsko-lędziański .....	17	28	1257	1021	165	598	136
mikołowski .....	18	32	1806	1758	360	1239	289
pszczyński .....	45	56	3479	3285	658	2295	472
m. Tychy .....	25	41	1463	3200	854	2702	785
<b>ŚWIĘTOKRZYSKIE</b> .....	339	637	20265	20549	5062	15236	4227
<b>Podregion Subregion</b> <b>kielecki</b> .....	203	388	13034	12942	3461	9732	2827
Powiaty: Powiats							
kielecki .....	66	129	3065	3013	767	2217	689
konecki .....	29	57	1653	1506	424	1215	384
ostrowiecki .....	18	32	1039	1393	398	1153	354
skarżyski .....	19	40	1037	1101	289	889	269
starachowicki .....	25	54	1623	1350	350	936	242
m. Kielce .....	46	76	4617	4579	1233	3322	889
<b>Podregion Subregion</b> <b>sandomiersko-jędrzejowski</b>	136	249	7231	7607	1601	5504	1400
Powiaty: Powiats							
buski .....	18	29	978	889	269	660	216
jędrzejowski .....	22	40	1525	1459	211	1095	191
kazimierski .....	9	17	520	471	155	399	149
opatowski .....	10	21	708	776	112	559	112
pińczowski .....	12	28	460	545	150	377	126
sandomierski .....	15	17	460	709	59	260	3
staszowski .....	25	41	1274	1296	283	1034	266
włoszczowski .....	25	56	1306	1462	362	1120	337

TABL. 55. SEKCJE, CZŁONKOWIE I ĆWICZĄCY W KLUBACH SPORTOWYCH WEDŁUG WOJEWÓDZTW, PODREGIONÓW I POWIATÓW W 2014 R. (cd.)  
 SECTIONS, MEMBERS AND PERSONS PRACTISING SPORTS IN SPORTS CLUBS BY VOIVODSHIP, SUBREGION AND POWIAT IN 2014 (cont.)

WYSZCZEGÓLNIENIE SPECIFICATION	Kluby Clubs	Seksje Sections	Człon- kowie klubów Members of clubs	Ćwiczący Persons practising sports			
				Ogółem total	w tym of which		
					kobiety females	w wieku do 18 lat up to age of 18	
						razem total	w tym dziew- częta of which girls
<b>WARMIŃSKO-MAZUR- SKIE</b> .....	538	994	33443	33007	8709	24480	7305
<b>Podregion Subregion elbląski</b> .....	212	431	13455	13041	3118	9107	2549
Powiaty: Powiats							
braniewski .....	9	16	647	710	97	312	90
działdowski .....	31	77	1468	1477	468	1268	428
elbląski .....	29	60	1123	1246	239	812	191
iławski .....	47	97	3240	3137	728	2275	583
nowomiejski .....	18	35	1008	995	148	660	132
ostródzki .....	32	52	2356	2014	469	1092	320
m. Elbląg .....	46	94	3613	3462	969	2688	805
<b>Podregion Subregion ełcki</b> .....	124	246	7028	7405	2219	5954	1970
Powiaty: Powiats							
ełcki .....	38	70	2669	2745	899	2234	803
giżycki .....	27	43	1127	1414	344	1036	298
gołdapski .....	14	35	939	955	293	775	235
olecki .....	21	45	1140	1050	290	798	254
piski .....	14	37	728	813	242	728	233
węgorzewski .....	10	16	425	428	151	383	147
<b>Podregion Subregion olsztyński</b> .....	202	317	12960	12561	3372	9419	2786
Powiaty: Powiats							
bartoszycki .....	20	24	795	795	137	566	118
kętrzyński .....	19	41	1248	1276	331	975	282
lidzbarski .....	16	23	698	804	189	615	154
mrażowski .....	21	30	1332	1295	319	1042	294
nidzicki .....	12	24	882	789	270	606	213
olsztyński .....	44	54	2220	2134	434	1531	385
szczygieński .....	20	37	1839	1887	560	1476	486
m. Olsztyn .....	50	84	3946	3581	1132	2608	854

TABL. 55. SEKCJE, CZŁONKOWIE I ĆWICZĄCY W KLUBACH SPORTOWYCH WEDŁUG  
 WOJEWÓDZTW, PODREGIONÓW I POWIATÓW W 2014 R. (cd.)  
 SECTIONS, MEMBERS AND PERSONS PRACTISING SPORTS IN SPORTS CLUBS  
 BY VOIVODSHIP, SUBREGION AND POWIAT IN 2014 (cont.)

WYSZCZEGÓLNIENIE <i>SPECIFICATION</i>	Kluby <i>Clubs</i>	Seksje <i>Sections</i>	Człon- kowie klubów <i>Members of clubs</i>	Ćwiczący <i>Persons practising sports</i>			
				Ogółem <i>total</i>	w tym <i>of which</i>		
					kobiety <i>females</i>	w wieku do 18 lat <i>up to age of 18</i>	
						razem <i>total</i>	w tym dziew- częta <i>of which girls</i>
<b>WIELKOPOLSKIE</b> .....	1368	2565	81022	82219	21003	59575	17374
<b>Podregion Subregion</b>							
<b>kaliski</b> .....	318	568	14738	15487	3624	10981	3072
Powiaty: <i>Powiats</i>							
jarociński .....	31	49	1254	1566	402	1412	390
kaliski .....	31	51	995	1244	148	760	89
kępiński .....	24	45	1255	1259	201	877	163
krotoszyński .....	40	65	2188	2214	613	1612	548
ostrowski .....	98	189	4443	4488	1054	3056	844
ostrzeszowski .....	42	78	1685	1502	380	1077	329
pleszewski .....	25	51	1113	1403	258	926	216
m. Kalisz .....	27	40	1805	1811	568	1261	493
<b>Podregion Subregion</b>							
<b>koniński</b> .....	265	560	13466	14238	4167	10430	3462
Powiaty: <i>Powiats</i>							
gnieźnieński .....	68	121	3004	3446	1074	2379	851
kolski .....	36	63	1769	1704	388	1234	365
koniński .....	54	151	3047	3004	793	2195	672
słupecki .....	23	76	984	1111	322	874	290
turecki .....	33	55	1612	1701	375	1383	340
wrzesiński .....	25	52	1090	1393	368	955	336
m. Konin .....	26	42	1960	1879	847	1410	608
<b>Podregion Subregion</b>							
<b>leszczyński</b> .....	266	468	15517	14570	3610	10169	2894
Powiaty: <i>Powiats</i>							
gostyński .....	27	60	1831	1843	388	1445	303
grodziski .....	16	18	712	786	134	466	104
kościański .....	43	66	2135	2165	412	1431	298
leszczyński .....	21	37	1076	1010	253	568	169
międzychodzki .....	17	29	801	928	213	621	130
nowotomyski .....	46	105	2718	2179	747	1573	654

TABL. 55. SEKCJE, CZŁONKOWIE I ĆWICZĄCY W KLUBACH SPORTOWYCH WEDŁUG WOJEWÓDZTW, PODREGIONÓW I POWIATÓW W 2014 R. (cd.)  
 SECTIONS, MEMBERS AND PERSONS PRACTISING SPORTS IN SPORTS CLUBS BY VOIVODSHIP, SUBREGION AND POWIAT IN 2014 (cont.)

WYSZCZEGÓLNIENIE <i>SPECIFICATION</i>	Kluby <i>Clubs</i>	Seksje <i>Sections</i>	Człon- kowie klubów <i>Members of clubs</i>	Ćwiczący <i>Persons practising sports</i>			
				Ogółem <i>total</i>	w tym <i>of which</i>		
					kobiety <i>females</i>	w wieku do 18 lat <i>up to age of 18</i>	
						razem <i>total</i>	w tym dziew- częta <i>of which girls</i>
<b>WIELKOPOLSKIE</b> <b>(dok.) (cont.)</b>							
<b>Podregion Subregion</b> <b>leszczyński (dok.) (cont.)</b>							
Powiaty: (dok.) <i>Powiats</i>							
rawicki.....	27	42	1898	1857	414	1340	365
wolsztyński.....	34	53	1932	1761	401	1184	317
m. Leszno .....	35	58	2414	2041	648	1541	554
<b>Podregion Subregion</b> <b>pilski .....</b>	169	367	9872	10737	2424	7572	1956
Powiaty: <i>Powiats</i>							
chodzieski.....	14	23	1210	856	164	503	127
czarnkowsko-trzcianecki	37	69	2159	2295	396	1520	270
pilski.....	69	154	3637	4203	1163	3015	950
wągrowiecki .....	24	58	1250	1626	304	1244	270
złotowski .....	25	63	1616	1757	397	1290	339
<b>Podregion Subregion</b> <b>poznański .....</b>	224	341	14074	14317	3333	10747	2780
Powiaty: <i>Powiats</i>							
obornicki .....	19	28	875	961	192	711	176
poznański.....	116	174	7785	7660	1641	5806	1377
szamotulski.....	47	79	2535	2797	757	1874	588
średzki .....	25	34	1633	1602	454	1288	400
śremski .....	17	26	1246	1297	289	1068	239
<b>Podregion Subregion</b> <b>m. Poznań .....</b>	126	261	13355	12870	3845	9676	3210
m. Poznań.....	126	261	13355	12870	3845	9676	3210

TABL. 55. SEKCJE, CZŁONKOWIE I ĆWICZĄCY W KLUBACH SPORTOWYCH WEDŁUG WOJEWÓDZTW, PODREGIONÓW I POWIATÓW W 2014 R. (dok.)  
SECTIONS, MEMBERS AND PERSONS PRACTISING SPORTS IN SPORTS CLUBS BY VOIVODSHIP, SUBREGION AND POWIAT IN 2014 (cont.)

WYSZCZEGÓLNIENIE SPECIFICATION	Kluby Clubs	Seksje Sections	Człon- kowie klubów Members of clubs	Ćwiczący Persons practising sports			
				Ogółem total	kobiety females	w tym of which	
						w wieku do 18 lat up to age of 18	
						razem total	w tym dziew- częta of which girls
<b>ZACHODNIOPOMOR- SKIE</b> .....	714	1112	46206	45431	11315	32090	9163
<b>Podregion Subregion koszaliński</b> .....	285	393	16968	15822	4013	11418	3382
Powiaty: Powiats							
białogardzki .....	16	22	717	579	96	377	81
drawski .....	24	39	1814	1658	407	1152	347
kołobrzeski .....	31	41	1894	1651	496	1205	410
koszaliński .....	29	34	1240	1301	348	852	298
sławieński .....	31	41	1366	1275	197	825	165
szczecinecki .....	55	75	3323	3005	784	2183	624
świdwiński .....	25	38	1675	1600	265	1257	211
walecki .....	31	44	1372	1382	438	1080	405
m. Koszalin .....	43	59	3567	3371	982	2487	841
<b>Podregion Subregion stargardzki</b> .....	185	305	10468	10680	2382	7444	2136
Powiaty: Powiats							
choszczeński .....	40	86	2261	2287	613	1578	563
gryficki .....	24	32	1119	1064	269	663	225
łobeski .....	19	35	1233	1081	297	785	278
myśliborski .....	31	45	1384	1445	245	990	213
pyrzycki .....	21	31	1212	1072	149	836	142
stargardzki .....	50	76	3259	3731	809	2592	715
<b>Podregion Subregion m. Szczecin</b> .....	106	196	10476	10937	3221	8147	2423
m. Szczecin .....	106	196	10476	10937	3221	8147	2423
<b>Podregion Subregion szczeciński</b> .....	138	218	8294	7992	1699	5081	1222
Powiaty: Powiats							
goleniowski .....	37	63	1962	1842	289	1251	238
gryfiński .....	43	66	2680	2420	413	1323	290
kamieński .....	29	45	1694	1689	390	1071	296
policki .....	19	32	981	1186	286	837	170
m. Swinoujście .....	10	12	977	855	321	599	228



TABL. 56. **MEDALIŚCI IGRZYSK OLIMPIJSKICH**  
**MEDALISTS OF OLYMPIC GAMES**

Rodzaj sportu <i>Kind of sport</i>	Medal <i>Medal</i>	Imię <i>First name</i>	Nazwisko <i>Surname</i>	Klub sportowy <i>Sports club</i>	Konkurencja <i>Event</i>	Rezultat <i>Result</i>
XXII ZIMOWE IGRZYSKA OLIMPIJSKIE W SOCHI W 2014 R. THE XXII OLYMPIC WINTER GAMES IN 2014 - SOCHI						
Łyżwiarstwo szybkie <i>Speed skating</i>	złoty <i>gold</i>	Zbigniew	Bródka	UKS Błyskawica Domaniewice	1500 m	1:45.006
	srebrny <i>silver</i>	Katarzyna	Bachleda-Curuś	LKS Poroniec Poronin	druż. na dochodzenie <i>team pursuit</i>	3:05.55
		Natalia	Czerwonka	MKS Cuprum Lubin		
		Katarzyna	Woźniak	WTL Stegny Warszawa		
	brązowy <i>bronze</i>	Luiza	Złotkowska	LKS Poroniec Poronin	druż. na dochodzenie <i>team pursuit</i>	3:41.94
		Zbigniew	Bródka	UKS Błyskawica Domaniewice		
		Konrad	Niedźwiedzki	LKS Poroniec Poronin		
Jan		Szymański	LKS Poroniec Poronin			
Narciarstwo klasyczne <i>Classic skiing</i>	złoty <i>gold</i>	Justyna	Kowalczyk	AZS AWF Katowice	bieg 10 km st. klasyczny 10 km classic style	28:17.8
	złoty <i>gold</i>	Kamil	Stoch	WKS Zakopane	skoki narciarskie – duża skocznia (K120) <i>ski jumping LH</i>	278.7 pkt <i>points</i>
	złoty <i>gold</i>	Kamil	Stoch	WKS Zakopane	skoki narciarskie – skocznia normalna (K90) <i>ski jumping NH</i>	278.0 pkt <i>points</i>

TABL. 57. **MEDALIŚCI MISTRZOSTW ŚWIATA – SENIORZY**  
**MEDALISTS OF WORLD CHAMPIONSHIPS – SENIORS**

**A. BIATHLON**  
**BIATHLON**

Rok Year	Miejscowość Place	Medal Medal	Imię First name	Nazwisko Surname	Klub sportowy Sports club	Konkurencja Event
2013	Nove Mesto	srebrny silver	Krystyna	Palka	AZS AWF Katowice	10 km bieg pościgowy 10 km pursuit
		brązowy bronze	Monika	Hojnisz	UKS Lider Katowice	bieg masowy mass start

**B. JUDO**  
**JUDO**

Rok Year	Miejscowość Place	Medal Medal	Imię First name	Nazwisko Surname	Klub sportowy Sports club	Kategoria wagowa Weight category
2014	Czelabińsk	brązowy <sup>a</sup> bronze <sup>a</sup>	Katarzyna	Klys	UKS Judo Kraków	70 kg

**C. KAJAKARSTWO GÓRSKIE**  
**CANOE/KAYAK SLALOM**

Rok Year	Miejscowość Place	Medal Medal	Imię First name	Nazwisko Surname	Klub sportowy Sports club	Konkurencja Event
2013	Praga	brązowy bronze	Mateusz	Polaczyk	Zawisza Bydgoszcz	K-1

**D. KAJAKARSTWO KLASYCZNE**  
**CANOE/KAYAK SPRINT**

Rok Year	Miejscowość Place	Medal Medal	Imię First name	Nazwisko Surname	Klub sportowy Sports club	Konkurencja Event
2013	Duisburg	srebrny silver	Marta	Walczkiewicz	KTW Kalisz	K-1 200 m
		brązowy bronze	Beata	Mikołajczyk	UKS Kopernik Bydgoszcz	K-2 500 m
			Karolina	Naja	AZS-AWF Gorzów Wlkp.	
2014	Moskwa	srebrny silver	Marta	Walczkiewicz	KTW Kalisz	K-1 200 m
		srebrny silver	Edyta	Dzieniażewska	Sparta Augustów	K-4 500 m
			Beata	Mikołajczyk	UKS Kopernik Bydgoszcz	
			Karolina	Naja	AZS-AWF Gorzów Wlkp.	
			Marta	Walczkiewicz	KTW Kalisz	
		brązowy bronze	Beata	Mikołajczyk	UKS Kopernik Bydgoszcz	K-2 500 m
	Karolina	Naja	AZS-AWF Gorzów Wlkp.			

<sup>a</sup> Miejsce ex aequo 3-4. <sup>a</sup> Joint 3rd-4th place.

TABL. 57. **MEDALIŚCI MISTRZOSTW ŚWIATA – SENIORZY (cd.)**  
**MEDALISTS OF WORLD CHAMPIONSHIPS – SENIORS (cont.)**

**E. KOLARSTWO GÓRSKIE**  
**MOUNTAIN BIKING**

Rok Year	Miejscowość Place	Medal Medal	Imię First name	Nazwisko Surname	Klub sportowy Sports club	Konkurencja Event
2013	Pietermaritzburg	srebrny silver	Maja	Włoszczowska	Giant Pro XC Team	cross-country

**F. KOLARSTWO SZOSOWE**  
**ROAD CYCLING**

Rok Year	Miejscowość Place	Medal Medal	Imię First name	Nazwisko Surname	Klub sportowy Sports club	Konkurencja Event
2014	Ponferrada	złoty gold	Michał	Kwiatkowski	Omega Pharma-Quick Step	wyścig ze startu wspólnego road race

**G. LEKKOATLETYKA**  
**ATHLETICS**

Rok Year	Miejscowość Place	Medal Medal	Imię First name	Nazwisko Surname	Klub sportowy Sports club	Konkurencja Event
2013	Moskwa	złoty gold	Paweł	Fajdek	Agros Zamość	rzut młotem hammer throw
		srebrny silver	Piotr	Małachowski	Śląsk Wrocław	pehnięcie kulą shot put
		srebrny silver	Anita	Włodarczyk	Skra Warszawa	rzut młotem hammer throw

**H. LYŻWIATSTWO SZYBKIE**  
**SPEED SKATING**

Rok Year	Miejscowość Place	Medal Medal	Imię First name	Nazwisko Surname	Klub sportowy Sports club	Konkurencja Event
2013	Soczi	srebrny silver	Katarzyna	Bachleda-Curuś	LKS Poroniec Poronin	bieg drużynowy team pursuit
			Natalia	Czerwonka	MKS Cuprum Lubin	
			Luiza	Złotkowska	Orzeł Elbląg	
		brązowy bronze	Zbigniew	Bródka	UKS Błyskawica Domaniewice	bieg drużynowy team pursuit
			Konrad	Niedźwiedzki	Orzeł Elbląg	
Jan	Szymański	Marymont Warszawa				

**I. NARCIARSTWO KLASYCZNE**  
**NORDIC SKIING**

Rok Year	Miejscowość Place	Medal Medal	Imię First name	Nazwisko Surname	Klub sportowy Sports club	Konkurencja Event
2013	Val di Fiemme	złoty gold	Kamil	Stoch	WKS Zakopane	skoki narciarskie – duża skocznia ski jumping LH
		srebrny silver	Justyna	Kowalczyk	AZS AWF Katowice	bieg 30 km st. klasyczny 30 km classic style

TABL. 57. **MEDALIŚCI MISTRZOSTW ŚWIATA – SENIORZY (cd.)**  
**MEDALISTS OF WORLD CHAMPIONSHIPS – SENIORS (cont.)**

**I. NARCIARSTWO KLASYCZNE (dok.)**  
**NORDIC SKIING (cont.)**

Rok Year	Miejscowość Place	Medal Medal	Imię First name	Nazwisko Surname	Klub sportowy Sports club	Konkurencja Event
2013	Val di Fiemme (dok.)	brązowy bronze	Maciej	Kot	AZS Zakopane	skoki narciarskie – duża skocznia druż. team ski jumping LH
			Dawid	Kubacki	Wisła Zakopane	
			Kamil	Stoch	WKS Zakopane	
			Piotr	Żyła	Wisła Wisła	

**J. PIŁKA SIATKOWA**  
**VOLLEYBALL**

Rok Year	Miejscowość Place	Medal Medal	Imię First name	Nazwisko Surname	Klub sportowy Sports club
2014	Warszawa <sup>a</sup>	złoty gold	Rafał	Buszek	AZS UWM Olsztyn
			Fabian	Drzyzga	Resovia Rzeszów
			Krzysztof	Ignaczak	Resovia Rzeszów
			Karol	Kłos	Skra Belchatów
			Dawid	Konarski	Resovia Rzeszów
			Michał	Kubiak	Jastrzębski Węgiel
			Mateusz	Mika	zagraniczny
			Marcin	Możdzonek	ZAKSA Kędzierzyn Koźle
			Michał	Winiarski	zagraniczny
			Mariusz	Wlazły	Skra Belchatów
			Andrzej	Wrona	Skra Belchatów
			Paweł	Zagumny	ZAKSA Kędzierzyn Koźle
Paweł	Zatorski	Skra Belchatów			

**K. PŁYWANIE**  
**SWIMMING**

Rok Year	Miejscowość Place	Medal Medal	Imię First name	Nazwisko Surname	Klub sportowy Sports club	Konkurencja Event
2013	Barcelona	srebrny silver	Radosław	Kawecki	Korner Zielona Góra	200 m st. grzbietowy 200 m backstroke
		srebrny silver	Paweł	Korzeniowski	AZS-AWF Warszawa	200 m st. motylkowy 200 m butterfly

<sup>a</sup> Turniej rozegrano na 7 obiektach w: Bydgoszczy, Gdańsku/Sopocie, Katowicach, Łodzi, Krakowie, Warszawie i Wrocławiu.

<sup>a</sup> Event was held at 7 arenas in: Bydgoszcz, Gdańsk/Sopot, Katowice, Łódź, Kraków, Warszawa and Wrocław.

TABL. 57. **MEDALIŚCI MISTRZOSTW ŚWIATA – SENIORZY (cd.)**  
**MEDALISTS OF WORLD CHAMPIONSHIPS – SENIORS (cont.)**

**K. PŁYWANIE (dok.)**  
**SWIMMING (cont.)**

Rok Year	Miejscowość Place	Medal Medal	Imię First name	Nazwisko Surname	Klub sportowy Sports club	Konkurencja Event
2013	Barcelona (dok.)	brązowy bronze	Konrad	Czeraniak	Wisła Puławy	100 m st. motylkowy 100 m butterfly

**L. PODNOSZENIE CIĘŻARÓW**  
**WEIGHT LIFTING**

Rok Year	Miejscowość Place	Medal Medal	Imię First name	Nazwisko Surname	Klub sportowy Sports club	Kategoria wagowa Weight category
2013	Wrocław	brązowy bronze	Bartłomiej	Bonk	Budowlani Opole	85 kg

**M. TENIS**  
**TENNIS**

Rok Year	Miejscowość Place	Medal Medal	Imię First name	Nazwisko Surname	Klub sportowy Sports club	Konkurencja Event
2014 <sup>a</sup>	Singapur	brązowy <sup>b</sup> bronze <sup>b</sup>	Agnieszka	Radwańska	Nadwiślan Kraków	gra pojedyncza single

**N. WIOŚLARSTWO**  
**TENNIS**

Rok Year	Miejscowość Place	Medal Medal	Imię First name	Nazwisko Surname	Klub sportowy Sports club	Konkurencja Event
2013	Chungju	brązowy bronze	Magdalena	Fularczyk	RTW Bydgoscia Bydgoszcz	czwórka podwójna quadruple sculls
			Joanna	Leszczyńska	WTW Warszawa	
			Sylwia	Lewandowska	WTW Warszawa	
2014	Amsterdam	srebrny silver	Natalia	Madaj	RTW Bydgoscia Bydgoszcz	dwójka podwójna double sculls
			Magdalena	Fularczyk	RTW Bydgoscia Bydgoszcz	
		brązowy bronze	Natalia	Madaj	RTW Bydgoscia Bydgoszcz	ósemka ze sternikiem eight with coxswain
			Krystian	Aranowski	Zawisza Bydgoszcz	
			Marcin	Brzeziński	WTW Warszawa	
			Mikołaj	Burda	RTW Bydgoscia Bydgoszcz	
			Robert	Fuchs	AZS UMK Toruń	
			Piotr	Juszczak	Zawisza Bydgoszcz	
			Zbigniew	Schodowski	AZS-AWF Gorzów Wlkp.	
			Michał	Szpakowski	Zawisza Bydgoszcz	
Daniel	Trojanowski	Zawisza Bydgoszcz				
Mateusz	Wilangowski	Wisła Grudziądz				

<sup>a</sup> Mistrzostwa WTA. <sup>a</sup> WTA Finals.

<sup>b</sup> Miejsce ex aequo 3–4. <sup>b</sup> Joint 3rd–4th places.

TABL. 57. **MEDALIŚCI MISTRZOSTW ŚWIATA – SENIORZY (cd.)**  
*MEDALISTS OF WORLD CHAMPIONSHIPS – SENIORS (cont.)*

**O. ZAPASY KOBIET**

*WRESTLING FREESTYLE – WOMEN*

Rok <i>Year</i>	Miejscowość <i>Place</i>	Medal <i>Medal</i>	Imię <i>First name</i>	Nazwisko <i>Surname</i>	Klub sportowy <i>Sports club</i>	Kategoria wagowa <i>Weight category</i>
2014	Taszkient	srebrny <i>silver</i>	Iwona	Matkowska	Grunwald Poznań	48 kg

**P. ŻEGLARSTWO**

*SAILING*

Rok <i>Year</i>	Miejscowość <i>Place</i>	Medal <i>Medal</i>	Imię <i>First name</i>	Nazwisko <i>Surname</i>	Klub sportowy <i>Sports club</i>	Konkurencja <i>Event</i>
2014	Santander	srebrny <i>silver</i>	Przemysław	Miarczyński	SKŻ Sopot	windsurfing kl. RS:X <i>windsurfing RS:X class</i>

TABL. 58. **MEDALIŚCI MISTRZOSTW EUROPY – SENIORZY**  
**MEDALISTS OF EUROPEAN CHAMPIONSHIPS – SENIORS**

**A. BIATHLON**  
**BIATHLON**

Rok Year	Miejscowość Place	Medal Medal	Imię First name	Nazwisko Surname	Klub sportowy Sports club	Konkurencja Event
2013 <sup>a</sup>	Bansko	złoty gold	Monika	Hojnisz	UKS Lider Katowice	10 km bieg pościgowy 10 km pursuit
		brązowy bronze	Monika	Hojnisz	UKS Lider Katowice	15 km
		brązowy bronze	Monika	Hojnisz	UKS Lider Katowice	sprint 7,5 km

**B. JUDO**  
**JUDO**

Rok Year	Miejscowość Place	Medal Medal	Imię First name	Nazwisko Surname	Klub sportowy Sports club	Kategoria wagowa Weight category
2014	Montpellier	brązowy <sup>b</sup> bronze <sup>b</sup>	Agata	Ozdoba	AZS-AWF Wrocław	63 kg

**C. KAJAKARSTWO GÓRSKIE**  
**CANOE/KAYAK SLALOM**

Rok Year	Miejscowość Place	Medal Medal	Imię First name	Nazwisko Surname	Klub sportowy Sports club	Konkurencja Event
2013	Kraków	srebrny silver	Marcin	Pochwała	KKK Kraków	C-2
			Piotr	Szczepański	KKK Kraków	
2014	Wiedeń	srebrny silver	Marcin	Pochwała	KKK Kraków	C-2
			Piotr	Szczepański	KKK Kraków	

**D. KAJAKARSTWO KLASYCZNE**  
**CANOE/KAYAK SPRINT**

Rok Year	Miejscowość Place	Medal Medal	Imię First name	Nazwisko Surname	Klub sportowy Sports club	Konkurencja Event
2013	Montemor-o-Velho	złoty gold złoty gold	Marta	Walczkiewicz	KTW Kalisz	K-1 200 m
			Beata	Mikołajczyk	Kopernik Bydgoszcz	K-2 500 m
			Karolina	Naja	AZS-AWF Gorzów Wlkp.	
2014	Brandenburg	brązowy bronze	Marcin	Grzybowski	Posnania Poznań	C-1 1000 m
		srebrny silver	Beata	Mikołajczyk	Kopernik Bydgoszcz	K-2 500 m
			Karolina	Naja	AZS-AWF Gorzów Wlkp.	
		srebrny silver	Beata	Mikołajczyk	Kopernik Bydgoszcz	K-4 500 m
			Karolina	Naja	AZS-AWF Gorzów Wlkp.	
Marta	Walczkiewicz		KTW Kalisz			
			Ewelina	Wojnarowska	Warta Poznań	

<sup>a</sup> Mistrzostwa Europy do 26 lat. <sup>a</sup> U-26 European Championships.

<sup>b</sup> Miejsce ex aequo 3-4. <sup>b</sup> Joint 3rd-4th place.

TABL. 58. **MEDALIŚCI MISTRZOSTW EUROPY – SENIORZY (cd.)**  
**MEDALISTS OF EUROPEAN CHAMPIONSHIPS – SENIORS (cont.)**

**E. KOLARSTWO GÓRSKIE**  
**MOUNTAIN BIKE**

Rok Year	Miejscowość Place	Medal Medal	Imię First name	Nazwisko Surname	Klub sportowy Sports club	Konkurencja Event
2013	Berno	brązowy bronze	Maja	Włoszczowska	Giant Pro XC Team	cross-country
2014	St. Wendel	brązowy bronze	Maja	Włoszczowska	Liv Pro XC Team	cross-country

**F. KOLARSTWO TOROWE**  
**TRACK CYCLING**

Rok Year	Miejscowość Place	Medal Medal	Imię First name	Nazwisko Surname	Klub sportowy Sports club	Konkurencja Event
2013	Apeldoorn	srebrny silver	Eugenia	Bujak	GK Żyrardów	drużynowo na dochodzenie team pursuit
			Edyta	Jasińska	MKS-MDK Bydgoszcz	
			Katarzyna	Pawłowska	Jedynka Limaro Kórnik	
2014	Baie-Mahault	srebrny silver	Damian	Zieliński	Piast Szczecin	sprint

**G. LEKKOATLETYKA**  
**ATHLETICS**

Rok Year	Miejscowość Place	Medal Medal	Imię First name	Nazwisko Surname	Klub sportowy Sports club	Konkurencja Event
2014	Zurych	złoty gold	Anita	Włodarczyk	RKS Skra Warszawa	rzut młotem hammer throw
		złoty gold	Adam	Kszczot	RKS Łódź	800 m
		srebrny silver	Paweł	Fajdek	Agros Zamość	rzut młotem hammer throw
		srebrny silver	Artur	Kuciapski	AZS-AWF Warszawa	800 m
		srebrny silver	Yared	Shegumo	AZS-AWF Warszawa	maraton marathon
		srebrny silver	Paweł	Wojciechowski	Zawisza Bydgoszcz	skok o tyczce pole vault
		srebrny silver	Krystian	Zalewski	Barnim Goleniów	3000 m z przeszkodami 3000m steeplechase
		brązowy bronze	Joanna	Fiodorow	AZS Oś Poznań	rzut młotem hammer throw
		brązowy bronze	Joanna	Jóźwik	AZS-AWF Warszawa	800 m
		brązowy bronze	Tomasz	Majewski	AZS-AWF Warszawa	pchnięcie kulą shot put
		brązowy bronze	Robert	Urbanek	MKS Aleksandrów Łódź.	rzut dyskiem discus throw men



TABL. 58. **MEDALIŚCI MISTRZOSTW EUROPY – SENIORZY (cd.)**  
**MEDALISTS OF EUROPEAN CHAMPIONSHIPS – SENIORS (cont.)**

**G. LEKKOATLETYKA (dok.)**  
**ATHLETICS (cont.)**

Rok Year	Miejscowość Place	Medal Medal	Imię First name	Nazwisko Surname	Klub sportowy Sports club	Konkurencja Event
2014	Zurych (dok.)	brązowy bronze	Kacper	Kozłowski	AZS UWM Olsztyn	sztafeta 4x400 m 4x400 m relay
			Łukasz	Krawczuk	Śląsk Wrocław	
			Jakub	Krzewina	Śląsk Wrocław	
			Rafał	Omelko	AZS-AWF Wrocław	

**H. LUCZNICTWO**  
**ARCHERY**

Rok Year	Miejscowość Place	Medal Medal	Imię First name	Nazwisko Surname	Klub sportowy Sports club	Konkurencja Event
2014	Echmiadzin	srebrny silver	Natalia	Leśniak	Łuczniczka Żywiec	indywidualnie individual drużyna team
		brązowy bronze	Karina	Lipiarska	ULKS Grot Zabierzów	
			Natalia	Leśniak	Łuczniczka Żywiec	
			Justyna	Mospinek	UKS 5 Zgierz	

**I. ŁYŻWIARSTWO SZYBKIE – SHORT TRACK**  
**SHORT TRACK SPEED SKATING**

Rok Year	Miejscowość Place	Medal Medal	Imię First name	Nazwisko Surname	Klub sportowy Sports club	Konkurencja Event
2013	Malmö	brązowy bronze brązowy bronze	Patrycja	Maliszewska	Juvenia Białystok	500 m sztafeta relay
			Aida	Bella	AZS Opole	
			Paula	Bzura	Juvenia Białystok	
			Natalia	Maliszewska	Juvenia Białystok	
			Patrycja	Maliszewska	Juvenia Białystok	

**J. PIŁKA SIATKOWA PLAŻOWA**  
**BEACH VOLLEYBALL**

Rok Year	Miejscowość Place	Medal Medal	Imię First name	Nazwisko Surname	Klub sportowy Sports club
2013	Wiedeń	brązowy bronze	Grzegorz	Fijałek	UKS SMS Łódź
			Mariusz	Prudel	TS Volley Rybnik

TABL. 58. **MEDALIŚCI MISTRZOSTW EUROPY – SENIORZY (cd.)**  
**MEDALISTS OF EUROPEAN CHAMPIONSHIPS – SENIORS (cont.)**

**K. PŁYWANIE**  
**SWIMMING**

Rok Year	Miejscowość Place	Medal Medal	Imię First name	Nazwisko Surname	Klub sportowy Sports club	Konkurencja Event
2014	Berlin	złoty gold	Konrad	Czerniak	Wisła Puławy	100 m st.motylkowy 100 m butterfly
		złoty gold	Radosław	Kawęcki	AZS-AWF Warszawa	200 m st.grzbietowy 200 m backstroke
		srebrny silver	Konrad	Czerniak	Wisła Puławy	50 m st.dowolny 50 m freestyle
		brązowy bronze	Paweł	Korzeniowski	AZS-AWF Warszawa	200 m st.motylkowy 200 m butterfly

**L. PODNOSZENIE CIĘŻARÓW**  
**WEIGHT LIFTING**

Rok Year	Miejscowość Place	Medal Medal	Imię First name	Nazwisko Surname	Klub sportowy Sports club	Kategoria wagowa Weight category
2013	Tirana	złoty gold	Sabina	Bagińska	Horyzont Melno	+75 kg
		brązowy bronze	Damian	Kuczyński	Budowlani Opole	77 kg
		brązowy bronze	Anna	Leśniewska	Mazovia Ciecchanów	63 kg
		brązowy bronze	Małgorzata	Wiejak	Wisła Puławy	75 kg
2014	Tel Awiw-Jafa	złoty gold	Adrian	Zieliński	Tarpan Mrocza	94 kg
		srebrny silver	Marzena	Karpińska	Znicz Biłgoraj	48 kg
		srebrny silver	Tomasz	Zieliński	Tarpan Mrocza	94 kg
		brązowy bronze	Ewa	Mizdal	Unia Hrubieszów	75 kg

**M. SZERMIERKA**  
**FENCING**

Rok Year	Miejscowość Place	Medal Medal	Imię First name	Nazwisko Surname	Klub sportowy Sports club	Konkurencja Event
2013	Zagrzeb	brązowy <sup>a</sup> bronze <sup>a</sup>	Renata	Knapik	KKS Kraków	szpada indywidualnie épée individual
		brązowy <sup>a</sup> bronze <sup>a</sup>	Krzysztof	Mikołajczyk	Legia Warszawa	szpada indywidualnie épée individual
		brązowy <sup>a</sup> bronze <sup>a</sup>	Aleksandra	Socha	AZS-AWF Warszawa	szabla indywidualnie sabre individual

<sup>a</sup> Miejsce ex aequo 3-4.    <sup>a</sup> Joint 3rd-4th place.

TABL. 58. **MEDALIŚCI MISTRZOSTW EUROPY – SENIORZY (cd.)**  
**MEDALISTS OF EUROPEAN CHAMPIONSHIPS – SENIORS (cont.)**

**N. TENIS STOŁOWY**  
**TABLE TENNIS**

Rok Year	Miejscowość Place	Medal Medal	Imię First name	Nazwisko Surname	Klub sportowy Sports club	Konkurencja Event
2014	Lizbona	brązowy <sup>a</sup> bronze <sup>a</sup>	Katarzyna	Grzybowska	KTS Tarnobrzeg	drużyna team
			Qian	Li	KTS Tarnobrzeg	
			Natalia	Partyka	KTS Tarnobrzeg	
			Kinga	Stefańska	SKTS Sochaczew	

**O. WIOŚLARSTWO**  
**ROWING**

Rok Year	Miejscowość Place	Medal Medal	Imię First name	Nazwisko Surname	Klub sportowy Sports club	Konkurencja Event
2013	Sewilla	srebrny silver	Krystian	Aranowski	Zawisza Bydgoszcz	ósemka (ze sternikiem) eight (with coxwain)
			Marcin	Brzeziński	WTW Warszawa	
			Mikołaj	Burda	RTW Bydgosztia Bydgoszcz	
			Rafał	Hejmej	Zawisza Bydgoszcz	
			Piotr	Hojka	RTW Bydgosztia Bydgoszcz	
			Piotr	Juszczak	Zawisza Bydgoszcz	
			Zbigniew	Schodowski	AZS-AWF Gorzów Wlkp.	
			Michał	Szapkowski	Zawisza Bydgoszcz	
			Daniel	Trojanowski	Zawisza Bydgoszcz	
			Magdalena	Fularczyk	RTW Bydgosztia Bydgoszcz	
		Natalia	Madaj	RTW Bydgosztia Bydgoszcz		
		Jarosław	Godek	AZS-AWFiS Gdańsk	dwójka bez sternika coxless pair	
		Wojciech	Gutorski	RTW Bydgosztia Bydgoszcz		
		Dawid	Grabowski	Posnania Poznań	czwórka podwójna quad scull	
		Piotr	Licznarski	AZS Szczecin		
		Konrad	Wasielewski	AZS Szczecin		
		Adam	Wicenciak	KW04 Poznań	dwójka podwójna wagi lekkiej lightweight double sculls	
		Weronika	Deresz	WTW Warszawa		
		Katarzyna	Welna	AZS-AWF Kraków		

TABL. 58. **MEDALIŚCI MISTRZOSTW EUROPY – SENIORZY (cd.)**  
**MEDALISTS OF EUROPEAN CHAMPIONSHIPS – SENIORS (cont.)**

**O. WIOŚLARSTWO (dok.)**  
**ROWING (cont.)**

Rok Year	Miejscowość Place	Medal Medal	Imię First name	Nazwisko Surname	Klub sportowy Sports club	Konkurencja Event
2014	Belgrad	złoty gold	Magdalena	Fularczyk	RTW Bydgoscia Bydgoszcz	dwójka podwójna double sculls
			Natalia	Madaj	RTW Bydgoscia Bydgoszcz	
		brązowy bronze	Monika	Ciaciuch	RTW Bydgoscia Bydgoszcz	czwórka podwójna quad scull
			Joanna	Dittmann	RTW Bydgoscia Bydgoszcz	
			Agnieszka	Kobus	AZS-AWF Warszawa	
			Maria	Springwald	AZS-AWF Kraków	

**P. ZAPASY KOBIET**  
**WRESTLING FREESTYLE – WOMEN**

Rok Year	Miejscowość Place	Medal Medal	Imię First name	Nazwisko Surname	Klub sportowy Sports club	Kategoria wagowa Weight category
2013	Tibilisi	srebrny silver	Monika	Michalik	Grunwald Poznań	63 kg
2014	Vantaa	srebrny silver	Anna	Zwirydowska	ZTA Zgierz	55 kg

**R. ZAPASY - STYL WOLNY MĘŻCZYŹN**  
**WRESTLING FREESTYLE – MEN**

Rok Year	Miejscowość Place	Medal Medal	Imię First name	Nazwisko Surname	Klub sportowy Sports club	Kategoria wagowa Weight category
2013	Tibilisi	srebrny silver	Kamil	Skaskiewicz	AKS Białogard	96 kg
2014	Vantaa	brązowy <sup>a</sup> bronze <sup>a</sup>	Krystian	Brzozowski	Orzeł Namysłów	74 kg

**S. ŻEGLARSTWO**  
**SAILING**

Rok Year	Miejscowość Place	Medal Medal	Imię First name	Nazwisko Surname	Klub sportowy Sports club	Konkurencja Event
2014	Alikanti	złoty gold	Piotr	Myszka	AZS-AWFIS Gdańsk	windsurfing kl. RS:X windsurfing RS:X class
		brązowy bronze	Zofia	Noceti Klepacka	YKP Warszawa	windsurfing kl. RS:X windsurfing RS:X class
		brązowy bronze	Przemysław	Miarczyński	SKŻ Sopot	windsurfing kl. RS:X windsurfing RS:X class

<sup>a</sup> Miejsce ex aequo 3-4. <sup>a</sup> Joint 3rd-4th place.

NOTATKI

*NOTES*