



**GŁÓWNY URZĄD STATYSTYCZNY**  
**CENTRAL STATISTICAL OFFICE**

**ŚRODKI TRWAŁE  
W GOSPODARCE NARODOWEJ  
W 2016 ROKU**

**FIXED ASSETS  
IN NATIONAL ECONOMY  
IN 2016**

---

**Statistical  
Information  
and Elaborations**

**Informacje  
i opracowania  
statystyczne**

---

**Warszawa 2017**

**Wydawca:**

Główny Urząd Statystyczny  
Departament Rachunków Narodowych

***Editor:***

*Central Statistical Office  
National Accounts Department*

## ***Foreword***

*The publication is a next of series elaboration of information concerning investment outlays and value of fixed assets in national economy.*

*The purpose of the publication is to present information for 2016 about the results of the statistical surveys concerning value, indices and structure of:*

- investment outlays (part I) and*
- fixed assets (part II).*

*The publication, apart from the tables, covers also methodological and analytical notes. The methodological notes include definitions of basic categories, the principles of classification and grouping of data as well as sources of data regarding investment outlays and fixed assets. The analytical notes include the textual analysis of data presented in the publication as well as its comparison with data for 2015.*

*Data are presented according to the Polish Classification of Activities – PKD 2007, introduced on 1 I 2008 by the decree of the Council of Ministers, dated 24 XII 2007 (Journal of Laws No. 251, item 1885, with later amendments). The publication contains also data about the investment outlays and value of fixed assets by regions and voivodships.*

*Starting from 2004 edition the publication has been available only on the web site of the Central Statistical Office of Poland.*

*The publication has been prepared at the National Accounts Department by the employees of the Investment Outlays and Fixed Assets Section.*

*Director of National Accounts  
Department*



*Maria Jeznach*

	<i>Page</i>
<i>FOREWORD</i>	3
<i>CONTENTS</i>	4
<i>SYMBOLS AND ABBREVIATIONS</i>	7
<i>METHODOLOGICAL NOTES</i>	8
<i>ANALYTICAL NOTES</i>	16
<i>TABLES</i>	
<i>PART I Investment outlays in national economy</i>	20-43
<i>PART II Value of fixed assets in national economy</i>	44-105
<i>CHARTS</i>	106-111

	<i>Table</i>	<i>Page</i>
<b><i>PART I Investment outlays in national economy</i></b>		
<i>Investment outlays in national economy in 2012 – 2016</i>	1	20
<i>Investment outlays in national economy by sectors, sections and divisions in 2016 (current prices)</i>	2	24
<i>Investment outlays by legal forms in 2016 (current prices)</i>	3	33
<i>Investment outlays by regions, voivodships, sections and sectors in 2016 (current prices)</i>	4	34
<i>Financing of fixed assets outlays and intangible fixed assets outlays in economic units in 2016 (current prices)</i>	5	43

***PART II Value of fixed assets in national economy***

<i>Fixed assets in national economy in 2012 – 2016</i>	1(6)	44
<i>State and flows of fixed assets – gross value in 2016 (current book-keeping prices)</i>	2(7)	48
<i>Gross value of fixed assets obtained from investment activity by groups of fixed assets in 2016 (current book-keeping prices)</i>	3(8)	63
<i>Gross value of new fixed assets obtained from investment activity in 2016 (current book-keeping prices)</i>	4(9)	69
<i>Purchase of second-hand fixed assets by groups of fixed assets in 2016 (current book-keeping prices)</i>	5(10)	75
<i>Gross value of liquidated fixed assets in 2016 (current book-keeping prices)</i>	6(11)	79
<i>Gross value of fixed assets by sections and divisions in 2016 (current book-keeping prices)</i>	7(12)	85
<i>Net value of fixed assets by sections and divisions in 2016 (current book-keeping prices)</i>	8(13)	89
<i>Degree of consumption of fixed assets by sections and divisions in 2016</i>	9(14)	93
<i>Gross value of fixed assets by regions, voivodships, sections and sectors in 2016 (current book-keeping prices)</i>	10(15)	97

<i>Charts</i>	<i>Page</i>
<i>Structure of investment outlays by type (current prices)</i>	<i>106</i>
<i>Newly started investments in 2016</i>	<i>107</i>
<i>Structure of gross value of fixed assets by groups (current book-keeping prices)</i>	<i>109</i>
<i>Gross value of fixed assets by sectors in 2016 (current book-keeping prices)</i>	<i>110</i>
<i>Degree of the consumption of fixed assets by groups in 2016</i>	<i>111</i>

## **ZNAKI UMOWNE**

- Kreska (-) - oznacza, że zjawisko nie wystąpiło.
- Znak # - oznacza, że dane nie mogą być opublikowane ze względu na konieczność zachowania tajemnicy statystycznej w rozumieniu ustawy o statystyce publicznej.
- Znak <sup>Δ</sup> - oznacza, że nazwy zostały skrócone w stosunku do obowiązującej klasyfikacji; ich pełne nazwy podano w uwagach metodycznych.
- “w tym” - oznacza, że nie podaje się wszystkich składników sumy.

## **SKRÓTY**

- tys. = tysiąc
- mln = milion
- zł = złoty
- r. = rok
- dok. = dokończenie
- ESA = Europejski System Rachunków Narodowych i Regionalnych
- PKD = Polska Klasyfikacja Działalności
- KŚT = Klasyfikacja Środków Trwałych

## ***SYMBOLS***

- (-) - *magnitude zero.*
- Symbol #* - *data may not be published due to the necessity of maintaining statistical confidentiality in accordance with the Law on Public Statistics.*
- Symbol <sup>Δ</sup>* - *indicates categories of applied classification are presented in abbreviated form; their full names are given in the methodological notes.*
- “of which”* - *indicates that not all elements of sum are given.*

## ***ABBREVIATIONS***

- thous.* = *a thousand*
- mln* = *million*
- zl* = *zloty*
- cont.* = *continued*
- ESA* = *European System of National and Regional Accounts*
- KŚT* = *Classification of Fixed Assets*

Przy publikowaniu danych GUS – prosimy o podanie źródła

*When publishing CSO data – please indicate source*

## ***Methodological notes***

***Investment outlays*** are financial or tangible outlays, the purpose of which is the creation of new fixed assets or the improvement (rebuilding, enlargement, reconstruction or modernization) of existing capital asset items as well as outlays on so-called initial investments.

*Investment outlays are divided into outlays on fixed assets and other outlays.*

***Outlays on fixed assets*** include outlays on:

- *buildings and structures (include buildings and places as well as civil engineering works) of which, among others, construction and assembly works, design and cost estimate documentations,*
- *machinery, technical equipment and tools (including instruments, moveables and endowments),*
- *transport equipment,*
- *others, i.e., detailed meliorations, improvements to land and second-hand fixed assets as well as, since 1995, livestock (basic herd), long-term plantings, interests on investment credits and investment loans for the period of investment realization (included exclusively in data expressed at current prices), except for interests not included in outlays on fixed assets by units that use International Accounting Standards (IAS) implemented since 1 I 2005.*

– *In case of foreign exchange losses of currencies, the sum of outlays on particular groups of assets may exceed the total value of outlays on fixed assets.*

***Other outlays*** are outlays on so-called initial investments as well as other costs connected with investment realization. These outlays do not increase the value of fixed assets.

***Fixed assets*** include asset components and other objects completed and ready for usage with an expected period of utility exceeding 1 year, of which also public roads, streets and squares, together with shoulders and foundations, development of tracts of land, long-term plantings, meliorations, water structures, land, livestock (basic herd) as well as, since 1 I 2002, cooperative ownership right to residential premise and cooperative right to non-residential (utilitarian) premise.



*Data regarding fixed assets do not include the value of land recognised since 1 I 1991 as fixed assets, in accordance with the decree of the Council of Ministers, dated 12 XII 1990 (Journal of Laws No. 90, item 529) as well as right of perpetual use of land regarded as fixed assets since 1 I 2002 in accordance with Accounting Act dated 29 IX 1994 (uniform text Journal of Laws 2016, item 1047, with later amendments).*

***The gross value of fixed assets*** is the value equal to the outlays incurred on purchasing or manufacturing them, without deducting consumption value (depreciation).

*The gross value of fixed assets at current book-keeping prices is understood, as of 31 XII since 1995:*

- within the scope of fixed assets designated for exploitation:*
  - before 1 I 1995 – the value at replacement prices of September 1994,*
  - after 1 I 1995 – the purchase or manufacturing value at current prices;*
- in units that use International Accounting Standards (IAS) implemented since 1 I 2005 – also revaluation according to fair value.*

*The gross value at replacement prices was established as a result of the **revaluation** of fixed assets in the national economy made as of 1 I 1995 in accordance with the decision of the decree of the Minister of Finance dated 20 I 1995, regarding the depreciation of fixed assets and intangible fixed assets, as well as the revaluation of fixed assets (Journal of Laws No. 7, item 34).*

***The net value of fixed assets*** corresponds to the gross value of fixed assets decreased by the value of consumption.

***The value of consumption of fixed assets*** corresponds to the value of depreciation since the utilization of fixed assets.

***The degree of consumption of fixed assets*** is understood as the percentage relation of the value of consumption to the gross value of fixed assets.

***The gross value of fixed assets at constant prices*** was established taking as a basis the gross value at current book-keeping prices and indices of changes of investment goods' prices (i.e., buildings and structures, machinery and technical equipment as well as transport equipment), established on the basis of survey conducted by the Central Statistical Office on movement of prices of: constructions as well as representatives of machinery, technical equipment and transport equipment.

*Indices were calculated in comparative conditions. Single base indices were calculated using the chain-base index method. As constant prices (comparable) were established current prices from the year before the surveyed one for years.*

### **Grouping of investment outlays and fixed assets**

*Grouping of investment outlays and of the value of fixed assets by **sections and divisions** was done on the basis of the Polish Classification of Activities (PKD 2007) compiled on the basis of the Statistical Classification of Economic Activities in the European Community – NACE Rev. 2.*

*PKD 2007 was introduced on 1 I 2008 by the decree of the Council of Ministers, dated 24 XII 2007 (Journal of Laws No. 251, item 1885, with later amendments).*

*1. In tables there were used abbreviations of some classification levels signed "Δ". The abbreviations and their complete names are given below:*

<i>Abbreviation</i>	<i>Complete name</i>
---------------------	----------------------

#### *Sections of the NACE Rev. 2*

<i>X</i>	<i>Electricity, gas, steam and air conditioning supply</i>
<i>X</i>	<i>Water supply; sewerage, waste management and remediation activities</i>
<i>Trade; repair of motor vehicles</i>	<i>Wholesale and retail trade; repair of motor vehicles and motorcycles</i>
<i>Accommodation and catering</i>	<i>Accommodation and food service activities</i>
<i>X</i>	<i>Real estate activities</i>
<i>X</i>	<i>Administrative and support service activities</i>

<i>Abbreviation</i>	<i>Complete name</i>
---------------------	----------------------

*Divisions of the NACE Rev. 2*

<i>Crop and animal production, hunting</i>	<i>Crop and animal production, hunting and related service activities</i>
<i>X</i>	<i>Manufacture of leather and related products</i>
<i>Manufacture of products of wood, cork, straw and wicker</i>	<i>Manufacture of wood and of products of wood and cork, except furniture; manufacture of articles of straw and plaiting materials</i>
<i>X</i>	<i>Manufacture of coke and refined petroleum products</i>
<i>Manufacture of pharmaceutical products</i>	<i>Manufacture of basic pharmaceutical products and pharmaceutical preparations</i>
<i>Manufacture of metal products</i>	<i>Manufacture of fabricated metal products, except machinery and equipment</i>
<i>X</i>	<i>Manufacture of machinery and equipment n. e. c.</i>
<i>X</i>	<i>Manufacture of motor vehicles, trailers and semi-trailers</i>
<i>X</i>	<i>Electricity, gas, steam and air conditioning supply</i>
<i>X</i>	<i>Waste collection, treatment and disposal activities; materials recovery</i>
<i>Remediation activities</i>	<i>Remediation activities and other waste management services</i>
<i>X</i>	<i>Wholesale and retail trade and repair of motor vehicles and motorcycles</i>
<i>Wholesale trade</i>	<i>Wholesale trade, except of motor vehicles and motorcycles</i>

<i>Abbreviation</i>	<i>Complete name</i>
---------------------	----------------------

*Divisions of the NACE Rev. 2 (cont.)*

<i>Retail trade</i>	<i>Retail trade, except of motor vehicles and motorcycles</i>
<i>Land and pipeline transport</i>	<i>Land transport and transport via pipelines</i>
<i>Computer programming and consultancy activities</i>	<i>Computer programming, consultancy and related activities</i>
<i>Financial service activities</i>	<i>Financial service activities, except insurance and pension funding</i>
<i>Insurance, reinsurance and pension funding</i>	<i>Insurance, reinsurance and pension funding, except compulsory social security</i>
<i>X</i>	<i>Real estate activities</i>
<i>Tourism activities</i>	<i>Travel agency, tour operator and other reservation service and related activities</i>
<i>X</i>	<i>Services to buildings and landscape activities</i>

2. *Investment outlays were included into the appropriate sections and divisions of the NACE Rev.2 in accordance with classification of the investor's activity (entity of the national economy, with the exception of outlays on structures not connected with its basic activity, which were included into the appropriate sections and divisions according to the criteria of structure destination (concerning e.g.: residential buildings and places, buildings for education, health care, sport and recreational purposes). Investment outlays on public roads, streets and squares are included in the section "Transportation and storage".*
  
3. *Data regarding fixed assets by sections and divisions of the NACE Rev.2 was compiled using the enterprise method, i.e., all fixed assets of a given entity of the national economy were included in that classification level, to which the entity was included on the basis of the superior kind of activity, e.g. in enterprise classified in the section "Manufacturing" all fixed assets used in*

*manufacturing and outside this activity (residential buildings and places, buildings for education, health care, etc.) are included in the section “Manufacturing”. An exception are residential buildings on private farms in agriculture which were classified in the section “Real estate activities”. The value of public roads, streets and squares was included in the section “Transportation and storage”.*

4. *Division of investment outlays by **voivodships** was done in accordance with the localization of investments.*
5. *Division of fixed assets by **voivodships** was done by local kind-of-activity unit method.*
6. *The values of investment outlays and fixed assets **in organizational frame** were classified by ownership sectors in division on:*
  - *public sector – grouping state ownership (of the State Treasury and of the state legal persons), ownership of local self-government entities as well as “mixed ownership” with a predominance of capital (property) of public sector entities,*
  - *private sector – grouping private domestic ownership (of natural persons, and of other private entities), foreign ownership (of foreign persons) as well as “mixed ownership“ with a predominance of capital (property) of private sector entities and lack of predominance of public or private sector in capital (property) of the entity.*
7. *Division of investment outlays by **type** and fixed assets by **kind of group** was done in accordance with Classification of Fixed Assets (KŚT) introduced on 1 I 2011 by decree of the Council of Ministers, dated 10 XII 2010 (Journal of Laws No. 242, item 1622) In the publication there was used grouping by four collective kind groups of fixed assets from the point of view of the functions they play in the manufacturing process or in course of the non-productive exploitation. They cover:*
  - 1) *buildings and structures:*
    - a) *buildings and places, since 1 I 2002 cooperative ownership right to residential premise and cooperative right to non-residential (utilitarian) premise,*
    - b) *civil engineering works (excluding detailed meliorations);*
  - 2) *machinery, technical equipment and tools:*
    - a) *boilers and power industry machinery,*
    - b) *general usage machinery, equipment and apparatus,*
    - c) *special use machinery, equipment and apparatus,*
    - d) *technical equipment,*

- e) *tools, instruments, movables and endowments,*
  - 3) *transport equipment,*
  - 4) *other fixed assets, i.e., long-term plantings, detailed meliorations and livestock (basic herd).*
8. *Data are compiled in accordance with the respective **organizational status of units of the national economy.***

### **Data sources**

*The value of investment outlays and the gross value of fixed assets of legal persons, organizational entities without legal personality natural persons conducting economic activity (excluding private farms in agriculture) and civil law partnerships employing more than 9 persons – was compiled on the basis of statistical reports:*

- *SP - annual questionnaire of enterprise,*
- *F-03 - report on state and movement of fixed assets and investment activity,*
- *SG-01 - Municipal statistic: fixed assets.*

*Estimations were done for:*

- *the value of investment outlays incurred by: legal persons, organizational entities without legal personality, natural persons conducting economic activity and civil law partnerships employing up to 9 persons, private farms in agriculture as well as the value of outlays on private residential construction and private recreational construction (not adapted for permanent residence) and sacral construction.*

*The cubic volume of completed buildings accounts is the basis of the estimate regarding the value of investment outlays in private construction. Annual outlays include the total value of buildings completed in a given year, i.e. do not include the difference between non-finished construction at the end and at the beginning of a given year;*

- *the value of fixed assets of legal persons, organizational entities without legal personality, natural persons conducting economic activity and civil law partnerships, employing up to 9 persons, private farms in agriculture as well as the value of private residential buildings (natural persons) and recreational not adapted for permanent residence, the value of public roads, streets and squares, basic and detailed meliorations.*

– *the value of fixed assets and investment outlays of foundations, associations and social organizations, political parties, economical and labour self-governments as well as employers' organizations.*

\*  
\*                      \*

*First part of the publication includes information about the value of investment outlays in national economy, while the second part includes information about the value of fixed assets in national economy.*

# Analytical notes

## Investments

In 2016 the value of investment outlays in national economy was 244 429 mln zl, of which the value of outlays on:

- buildings and structures – 131 728 mln zl (53,9%);
- machinery, technical equipment and tools – 85 302 mln zl (34,9%);
- transport equipment – 24 860 mln zl (10,2%).

The value of outlays (at constant prices), in comparison with previous year was lower by 11,2%. Outlays on buildings and structures dropped by 11,5%, on machinery, technical equipment and tools – by 8,9% and outlays on transport equipment - by 14,9%. Increase of indices of investment outlays was observed in three sections, including one section belonging to industry. A slight decrease in outlays was recorded in the sections: real estate market services, accommodation and catering as well as trade; repair of motor vehicles, while in other sections the decrease in outlays was much larger. The value of investment outlays in selected sections and their indices are presented in table 1.

Table 1. Investment outlays in selected sections with the highest and the lowest indices in 2016.

Specification	In mln zl (current prices)	Previous year = 100 (constant prices)
Total	244 429	88,8
of which:		
Administrative and support service activities	5 941	108,9
Financial and insurance activities	4 587	108,2
Manufacturing	58 683	102,9
Real estate activities	30 879	98,3
Accommodation and catering <sup>Δ</sup>	2 411	98,1
Trade; repair of motor vehicles <sup>Δ</sup>	18 111	98,0
Mining and quarrying	5 904	95,9
Electricity, gas, steam and air conditioning supply	23 653	76,4
Public administration and defence; compulsory social security	7 075	75,2
Education	5 056	68,8
Water supply; sewerage, waste management and remediation activities	5 584	43,3



*The growth rate of investment outlays of units conducting activity in industry in 2016 was equal to 87,5% (in previous year – 113,4%). Increase of investment outlays was observed in one section belonging to the industry; in the section manufacturing by 2,9%, while in the other three sections a decrease was recorded, in the section mining and quarrying by 4.1%, electricity, gas, steam and air conditioning supply by 23,6%, in section water supply; sewerage, waste management and remediation activities by 56,7%. Increase of investment outlays was observed in thirteen divisions of manufacturing. The highest increase was observed in the following divisions: manufacture of tobacco products (of 64,6%), in manufacture of manufacture of textiles (of 36,7%), manufacture of basic metals (of 25,4%), manufacture of coke and refined petroleum products (of 24,0%). Despite the increase of outlays in manufacturing section, there was a decrease in eleven divisions of this section. The highest decrease was observed in the following divisions: manufacture of leather and related products (of 23,6%), manufacture of products of wood, cork, straw and wicker (of 22,3%). other manufacturing (of 18,5%).*

*In 2016 in comparison with previous year the share of units of the private sector in total value of outlays increased significantly from 62,7% to 69,6%; in public sector it decreased respectively from 37,3% to 30,4%.*

*From outlays carried by units of the private sector – 33,5% were outlays on manufacturing (31,8% in previous year), 17,0% on real estate activities (16,8%), 10,6% on trade; repair of motor vehicles (10,7%), 9,1% on electricity, gas, steam and air conditioning supply (9,1%). Outlays incurred in those sections were equal to 70,2% of the total amount of outlays in private sector.*

*The highest share of private sector was observed in trade; repair of motor vehicles – 99,8%, administrative and support service activities – 97,8%, information and communication – 97,3% and in manufacturing - 97,2%*

*In 2016, 249 400 investments were initiated, i.e. about 5,4% more than in 2015. Total estimated value of the newly started investment amounted to 91 263,2 mln zł and it was about 21,9% higher than in previous year.*

## **Fixed assets**

The gross value of fixed assets in national economy as of the 31 XII 2016 at current book-keeping prices was 3 660 942 mln zl of which:

- value of buildings and structures – 2 393 913 mln zl (65,4%);
- value of machinery, technical equipment and tools – 992 414 mln zl (27,1%);
- value of transport equipment – 254 222 mln zl (6,9%).

From total value of the capital stock in national economy 1 463 321 mln zl is for fixed assets of the public sector what is equal to 40,0% (previous year – 40,2%), while 2 197 621 mln zl is for fixed assets of the private sector, i.e., 60,0% (59,8%).

The structure of the gross value of fixed assets in details is presented in table 2.

Table 2. Structure of the gross value of fixed assets in 2016.

Specification	Total	Of which		
		buildings and structures	machinery, technical equipment and tools	transport equipment
in percent				
<i>By groups of fixed assets</i>				
National economy	100,0	65,4	27,1	6,9
of which:				
Public sector	100,0	80,8	14,7	4,4
Private sector	100,0	55,1	35,4	8,6
<i>By ownership sectors</i>				
National economy	100,0	100,0	100,0	100,0
of which:				
Public sector	40,0	49,4	21,6	25,3
Private sector	60,0	50,6	78,4	74,7

In comparison with previous year the gross value of fixed assets in national economy (at constant prices) increased by 3,5% of which:

- value of buildings and structures – 2,9%;
- value of machinery, technical equipment and tools – 4,7%;
- value of transport equipment – 6,3%.

*The highest nominal growth rate of gross value of fixed assets were noticed in: administrative and support service activities – 109,3%, construction – 106,2%, accommodation and catering – 105,7%, trade; repair of motor vehicles – 105,3%, manufacturing – 105,2%. The lowest growth rate was in the section mining and quarrying – the gross value of fixed assets in this section increased by 9,5%.*

*It is assessed that fixed assets in national economy at the end of 2016 were depreciated in 46,2% of which:*

- buildings and structures – 37,8%;*
- machinery, technical equipment and tools – 63,5%;*
- transport equipment – 56,0%.*

*The highest degree of consumption is recorded in units included in sections: agriculture, forestry and fishing – 74,0%, information and communication – 66,5%, financial and insurance activities – 54,2%, manufacturing – 52,0%, mining and quarrying – 51,5%,*

*The lowest consumption of fixed assets was noticed in: arts, entertainment and recreation – 27,9%, accommodation and catering – 35,7%, real estate activities – 36,8%, other service activities – 40,0%, water supply; sewerage, waste management and remediation activities – 40,3%.*

**CZĘŚĆ I. NAKŁADY INWESTYCYJNE W GOSPODARCE NARODOWEJ**  
**PART I. INVESTMENT OUTLAYS IN NATIONAL ECONOMY**

**TABL. 1. NAKŁADY INWESTYCYJNE W GOSPODARCE NARODOWEJ W LATACH 2012 – 2016**  
**INVESTMENT OUTLAYS IN NATIONAL ECONOMY IN 2012 – 2016**

**A. WARTOŚĆ NAKŁADÓW INWESTYCYJNYCH W GOSPODARCE NARODOWEJ (ceny bieżące)**  
**VALUE OF INVESTMENT OUTLAYS IN NATIONAL ECONOMY (current prices)**

WYSZCZEGÓLNIENIE SPECIFICATION	2012	2013	2014	2015	2016
	w tys. zł in thous. zł				
<b>OGÓLEM .....</b> <b>TOTAL</b>	<b>237 627 288</b>	<b>231 155 493</b>	<b>250 776 380</b>	<b>271 839 279</b>	<b>244 429 026</b>
w tym nakłady na: of which investment outlays on					
budynki i budowle .....	145 464 864	136 001 882	143 509 246	149 169 627	131 727 672
<i>buildings and structures</i>					
maszyny, urządzenia techniczne i narzędzia <sup>a)</sup> .....	69 890 133	71 044 317	79 791 930	91 308 642	85 302 343
<i>machinery, technical equipment and tools<sup>a)</sup></i>					
środki transportu .....	20 447 500	21 992 199	25 379 450	28 371 675	24 859 600
<i>transport equipment</i>					
Rolnictwo, leśnictwo, łowiectwo i rybactwo .....	5 729 806	6 079 843	6 155 183	6 083 318	5 713 770
<i>Agriculture, forestry and fishing</i>					
Przemysł .....	77 521 265	79 496 775	91 064 380	105 122 597	93 824 864
<i>Industry</i>					
górnictwo i wydobywanie .....	7 736 729	7 538 190	8 212 290	6 088 500	5 904 026
<i>mining and quarrying</i>					
przetwórstwo przemysłowe .....	39 489 333	41 859 348	48 884 253	55 625 801	58 683 218
<i>manufacturing</i>					
wytwarzanie i zaopatrywanie w energię elektryczną, gaz, parę wodną i gorącą wodę <sup>Δ</sup> .....	19 295 593	20 150 420	22 952 453	30 573 253	23 653 391
<i>electricity, gas, steam and air conditioning supply</i>					
dostawa wody; gospodarowanie ściekami i odpadami, rekultywacja <sup>Δ</sup> .....	10 999 610	9 948 817	11 015 384	12 835 043	5 584 229
<i>water supply; sewerage, waste management and remediation activities</i>					
Budownictwo .....	5 686 381	6 967 299	7 859 078	8 228 455	7 762 668
<i>Construction</i>					

Handel; naprawa pojazdów samochodowych <sup>Δ</sup> .....	18 784 140	17 376 931	17 692 289	18 245 241	18 111 220
<i>Trade; repair of motor vehicles<sup>Δ</sup></i>					
Transport i gospodarka magazynowa .....	49 260 288	40 934 424	42 133 363	47 774 487	40 649 362
<i>Transportation and storage</i>					
Zakwaterowanie i gastronomia <sup>Δ</sup> .....	2 933 940	2 266 946	2 539 278	2 450 214	2 410 760
<i>Accommodation and catering<sup>Δ</sup></i>					
Informacja i komunikacja .....	7 035 601	7 122 229	6 931 805	7 812 967	7 133 220
<i>Information and communication</i>					
Działalność finansowa i ubezpieczeniowa .....	4 113 153	4 460 986	4 510 113	4 119 013	4 587 456
<i>Financial and insurance activities</i>					
Obsługa rynku nieruchomości <sup>Δ</sup> .....	29 628 332	31 789 478	32 739 849	31 496 662	30 878 508
<i>Real estate activities</i>					
w tym budownictwo mieszkaniowe .....	28 280 303	29 480 711	29 937 825	29 722 405	29 099 336
<i>of which residential construction</i>					
Działalność profesjonalna, naukowa i techniczna .....	4 190 833	4 049 982	5 165 443	5 167 782	4 386 873
<i>Professional, scientific and technical activities</i>					
Administrowanie i działalność wspierająca <sup>Δ</sup> .....	3 121 993	3 582 434	4 207 005	5 288 560	5 941 231
<i>Administrative and support service activities</i>					
Administracja publiczna i obrona narodowa; obowiązkowe zabezpieczenia społeczne .....	7 516 164	7 259 330	8 815 713	9 259 317	7 075 055
<i>Public administration and defence; compulsory social security</i>					
Edukacja .....	7 387 606	6 263 753	6 843 127	7 305 529	5 056 226
<i>Education</i>					
Opieka zdrowotna i pomoc społeczna .....	6 633 865	6 415 349	6 340 058	6 886 253	5 682 208
<i>Human health and social work activities</i>					
Działalność związana z kulturą, rozrywką i rekreacją .....	7 154 067	6 261 960	6 857 951	5 825 283	4 513 978
<i>Arts, entertainment and recreation</i>					
Pozostała działalność usługowa .....	929 854	827 774	921 745	773 601	701 627
<i>Other service activities</i>					

<sup>Δ</sup> Nazwa skrócona, patrz uwagi metodyczne.

<sup>a)</sup> Łącznie z przyrządami, ruchomościami i wyposażeniem.

<sup>Δ</sup> *Abbreviated name, see methodological notes.*

<sup>a)</sup> *Including instruments, moveables and endowments.*

**TABL. 1. NAKŁADY INWESTYCYJNE W GOSPODARCE NARODOWEJ W LATACH 2012 – 2016 (dok.)**  
*INVESTMENT OUTLAYS IN NATIONAL ECONOMY IN 2012 – 2016 (cont.)*

**B. DYNAMIKA NAKŁADÓW INWESTYCYJNYCH W GOSPODARCE NARODOWEJ (ceny stałe)**  
*INDICES OF INVESTMENT OUTLAYS IN NATIONAL ECONOMY (constant prices)*

WYSZCZEGÓLNIENIE SPECIFICATION	2012	2013	2014	2015	2016		
	rok poprzedni = 100 <i>previous year=100</i>				2005=100	2010=100	
<b>OGÓLEM .....</b>	<b>97,2</b>	<b>98,8</b>	<b>109,5</b>	<b>107,1</b>	<b>88,8</b>	<b>171,1</b>	<b>110,6</b>
<b>TOTAL</b>							
w tym nakłady na: <i>of which investment outlays on</i>							
budynki i budowle .....	97,8	95,0	106,4	104,3	88,5	163,3	99,9
<i>buildings and structures</i>							
maszyny, urządzenia techniczne i narzędzia <sup>a)</sup> .....	98,4	103,5	113,5	110,7	91,1	179,4	133,5
<i>machinery, technical equipment and tools<sup>a)</sup></i>							
środki transportu .....	88,8	107,9	117,0	108,9	85,1	182,5	111,5
<i>transport equipment</i>							
Rolnictwo, leśnictwo, łowiectwo i rybactwo .....	106,6	106,6	102,2	99,3	94,1	170,8	132,8
<i>Agriculture, forestry and fishing</i>							
Przemysł .....	100,1	104,0	115,5	113,4	87,5	174,5	130,4
<i>Industry</i>							
górnictwo i wydobywanie .....	117,8	99,0	109,4	72,9	95,9	161,9	118,4
<i>mining and quarrying</i>							
przetwórstwo przemysłowe .....	96,7	107,0	118,1	110,7	102,9	167,8	159,8
<i>manufacturing</i>							
wytwarzanie i zaopatrywanie w energię elektryczną, gaz, parę wodną i gorącą wodę <sup>Δ</sup> .....	105,6	106,6	114,0	132,5	76,4	272,5	137,7
<i>electricity, gas, steam and air conditioning supply</i>							
dostawa wody; gospodarowanie ściekami i odpadami, rekultywacja <sup>Δ</sup> .....	93,7	91,9	111,9	116,3	43,3	85,8	43,6
<i>water supply; sewerage, waste management and remediation activities</i>							
Budownictwo .....	65,9	124,6	114,4	103,5	93,6	227,9	105,5
<i>Construction</i>							
Handel; naprawa pojazdów samochodowych <sup>Δ</sup> .....	106,1	94,2	103,4	100,9	98,0	122,9	106,1
<i>Trade; repair of motor vehicles<sup>Δ</sup></i>							
Transport i gospodarka magazynowa .....	91,8	84,2	103,9	113,0	84,7	230,9	96,0
<i>Transportation and storage</i>							
Zakwaterowanie i gastronomia <sup>Δ</sup> .....	107,6	78,8	113,3	96,2	98,1	197,0	98,4
<i>Accommodation and catering<sup>Δ</sup></i>							
Informacja i komunikacja .....	89,8	103,0	98,1	109,7	89,9	139,0	97,5
<i>Information and communication</i>							

Działalność finansowa i ubezpieczeniowa .....	90,8	110,9	101,8	89,3	108,2	142,0	107,0
<i>Financial and insurance activities</i>							
Obsługa rynku nieruchomości <sup>Δ</sup> .....	107,9	108,8	103,9	96,8	98,3	148,1	117,5
<i>Real estate activities</i>							
w tym budownictwo mieszkaniowe .....	108,0	105,7	102,4	100,0	100,7	153,0	119,4
<i>of which residential construction</i>							
Działalność profesjonalna, naukowa i techniczna .....	99,3	98,5	129,4	98,4	83,7	173,6	114,5
<i>Professional, scientific and technical activities</i>							
Administrowanie i działalność wspierająca <sup>Δ</sup> .....	85,5	116,7	118,2	124,0	108,9	348,2	200,9
<i>Administrative and support service activities</i>							
Administracja publiczna i obrona narodowa; obowiązkowe zabezpieczenia społeczne .....	91,4	98,9	121,6	104,1	75,2	138,6	112,3
<i>Public administration and defence; compulsory social security</i>							
Edukacja .....	94,9	84,7	108,9	105,6	68,8	111,8	63,2
<i>Education</i>							
Opieka zdrowotna i pomoc społeczna .....	100,7	102,2	100,6	105,3	81,7	170,3	85,5
<i>Human health and social work activities</i>							
Działalność związana z kulturą, rozrywką i rekreacją .....	95,1	89,0	110,7	85,0	77,2	216,0	53,3
<i>Arts, entertainment and recreation</i>							
Pozostała działalność usługowa .....	78,5	90,3	113,0	83,4	89,7	135,9	77,3
<i>Other service activities</i>							

<sup>Δ</sup> Nazwa skrócona, patrz uwagi metodyczne.

<sup>a)</sup> Łącznie z przyrządami, ruchomościami i wyposażeniem.

<sup>Δ</sup> *Abbreviated name, see methodological notes.*

<sup>a)</sup> *Including instruments, moveables and endowments.*

**TABL. 2. NAKŁADY INWESTYCYJNE W GOSPODARCE NARODOWEJ WEDŁUG SEKTORÓW, SEKCJI I DZIAŁÓW W 2016 R.**

(ceny bieżące)

INVESTMENT OUTLAYS IN NATIONAL ECONOMY BY SECTORS, SECTIONS AND DIVISIONS IN 2016

(current prices)

WYSZCZEGÓLNIENIE SPECIFICATION	Ogółem Total	W tym Of which		
		budynki i budowle buildings and structures	maszyny, urządzenia techniczne i narzędzia machinery, technical equipment and tools	środki transportu transport equipment
		w tys. zł in thous. zł		

**OGÓŁEM  
TOTAL**

<b>OGÓŁEM</b> .....	<b>244 429 026</b>	<b>131 727 672</b>	<b>85 302 343</b>	<b>24 859 600</b>
<b>TOTAL</b>				
<b>Rolnictwo, leśnictwo, łowiectwo i rybactwo</b> .....	<b>5 713 770</b>	<b>2 660 480</b>	<b>1 613 733</b>	<b>849 929</b>
<b>Agriculture, forestry and fishing</b>				
Uprawy rolne, chów i hodowla zwierząt, łowiectwo <sup>Δ</sup> .....	5 043 355	2 224 995	1 449 152	782 174
Crop and animal production, hunting <sup>Δ</sup>				
Leśnictwo i pozyskiwanie drewna .....	646 858	427 254	156 599	60 604
Forestry and logging				
Rybactwo .....	23 557	8 231	7 982	7 151
Fishing and aquaculture				
<b>Przemysł</b> .....	<b>93 824 864</b>	<b>34 444 835</b>	<b>54 000 739</b>	<b>3 955 815</b>
<b>Industry</b>				
Górnictwo i wydobywanie .....	5 904 026	3 139 725	2 484 123	175 814
Mining and quarrying				
w tym wydobywanie węgla kamiennego i węgla brunatnego (lignitu).....	2 571 454	1 525 172	989 577	43 857
of which mining of coal and lignite				
Przetwórstwo przemysłowe .....	58 683 218	13 965 050	41 311 038	3 093 933
Manufacturing				
produkcja artykułów spożywczych .....	8 480 100	2 417 880	5 503 362	519 273
manufacture of food products				
produkcja napojów .....	1 094 759	215 300	843 734	32 899
manufacture of beverages				
produkcja wyrobów tytoniowych .....	1 524 702	154 766	1 358 274	6 315
manufacture of tobacco products				
produkcja wyrobów tekstylnych .....	702 754	161 219	506 054	33 186
manufacture of textiles				
produkcja odzieży .....	172 678	56 622	92 242	23 685
manufacture of wearing apparel				
produkcja skór i wyrobów skórzanych <sup>Δ</sup> .....	122 645	36 146	73 312	13 187
manufacture of leather and related products				
produkcja wyrobów z drewna, korka, słomy i wikliny <sup>Δ</sup> .....	2 021 470	430 986	1 428 058	153 581
manufacture of products of wood, cork, straw and wicker <sup>Δ</sup>				
produkcja papieru i wyrobów z papieru .....	2 982 707	898 180	1 995 180	69 478
manufacture of paper and paper products				
poligrafia i reprodukcja zapisanych nośników informacji .....	674 371	116 304	522 734	29 083
printing and reproduction of recorded media				
produkcja koksu i produktów rafinacji ropy naftowej <sup>Δ</sup> .....	2 822 923	793 626	1 936 101	12 911
manufacture of coke and refined petroleum products				



produkcja chemikaliów i wyrobów chemicznych .....	3 701 587	978 015	2 582 184	121 441
<i>manufacture of chemicals and chemical products</i>				
produkcja wyrobów farmaceutycznych <sup>Δ</sup> .....	520 406	144 781	330 672	43 358
<i>manufacture of pharmaceutical products<sup>Δ</sup></i>				
produkcja wyrobów z gumy i tworzyw sztucznych .....	5 067 498	1 137 142	3 635 346	279 594
<i>manufacture of rubber and plastic products</i>				
produkcja wyrobów z pozostałych mineralnych surowców niemetalicznych .....	3 954 655	798 445	2 795 886	316 794
<i>manufacture of other non-metallic mineral products</i>				
produkcja metali .....	2 084 183	348 336	1 684 785	48 966
<i>manufacture of basic metals</i>				
produkcja wyrobów z metali <sup>Δ</sup> .....	4 286 908	1 183 307	2 752 102	328 974
<i>manufacture of metal products<sup>Δ</sup></i>				
produkcja komputerów, wyrobów elektronicznych i optycznych .....	796 328	163 726	595 791	35 718
<i>manufacture of computer, electronic and optical products</i>				
produkcja urządzeń elektrycznych .....	2 315 431	606 894	1 635 620	64 408
<i>manufacture of electrical equipment</i>				
produkcja maszyn i urządzeń <sup>Δ</sup> .....	1 927 510	622 096	1 177 084	125 526
<i>manufacture of machinery and equipment n.e.c.</i>				
produkcja pojazdów samochodowych, przyczep i naczep <sup>Δ</sup> .....	9 273 241	1 363 463	7 468 252	419 185
<i>manufacture of motor vehicles, trailers and semi-trailers</i>				
produkcja pozostałego sprzętu transportowego .....	1 130 239	392 464	701 498	34 849
<i>manufacture of other transport equipment</i>				
produkcja mebli .....	1 709 559	565 735	976 341	162 844
<i>manufacture of furniture</i>				
pozostała produkcja wyrobów .....	482 759	131 724	315 582	33 936
<i>other manufacturing</i>				
naprawa, konserwacja i instalowanie maszyn i urządzeń .....	833 805	247 893	400 844	184 742
<i>repair and instalation of machinery and equipment</i>				
Wytwarzanie i zaopatrywanie w energię elektryczną, gaz, parę wodną i gorącą wodę <sup>Δ</sup> .....	23 653 391	13 550 395	8 897 450	227 256
<i>Electricity, gas, steam and air conditioning supply</i>				
Dostawa wody; gospodarowanie ściekami i odpadami; rekultywacja <sup>Δ</sup> .....	5 584 229	3 789 665	1 308 128	458 812
<i>Water supply; sewerage, waste management and remediation activities</i>				
pobór, uzdatnianie i dostarczanie wody .....	1 697 896	1 372 683	237 276	83 098
<i>water collection, treatment and supply</i>				
odprowadzanie i oczyszczanie ścieków .....	2 119 386	1 732 198	262 396	120 181
<i>sewerage</i>				
gospodarka odpadami; odzysk surowców <sup>Δ</sup> .....	1 601 887	550 907	784 447	249 814
<i>waste collection, treatment and disposal activities; materials recovery</i>				
rekultywacja <sup>Δ</sup> .....	165 060	133 877	24 009	5 719
<i>remediation activities<sup>Δ</sup></i>				
<b>Budownictwo .....</b>	<b>7 762 668</b>	<b>4 895 200</b>	<b>1 653 196</b>	<b>1 196 030</b>
<b>Construction</b>				
<b>Handel; naprawa pojazdów samochodowych<sup>Δ</sup> .....</b>	<b>18 111 220</b>	<b>7 197 694</b>	<b>6 963 183</b>	<b>3 918 996</b>
<b>Trade; repair of motor vehicles<sup>Δ</sup></b>				
Handel hurtowy i detaliczny pojazdami samochodowymi oraz ich naprawa <sup>Δ</sup> .....	2 628 976	821 902	442 230	1 355 703
<i>Wholesale and retail trade and repair of motor vehicles and motorcycles</i>				
Handel hurtowy <sup>Δ</sup> .....	7 961 728	2 610 547	3 490 257	1 842 889
<i>Wholesale trade<sup>Δ</sup></i>				
Handel detaliczny <sup>Δ</sup> .....	7 520 516	3 765 245	3 030 696	720 404
<i>Retail trade<sup>Δ</sup></i>				

<b>Transport i gospodarka magazynowa .....</b>	<b>40 649 362</b>	<b>32 157 516</b>	<b>2 800 790</b>	<b>5 499 028</b>
<b><i>Transportation and storage</i></b>				
w tym:				
<i>of which:</i>				
Transport lądowy i rurociągowy <sup>Δ</sup> .....	11 964 061	5 742 073	1 249 209	4 947 902
<i>Land and pipeline transport<sup>Δ</sup></i>				
Magazynowanie i działalność usługowa wspomagająca transport .....	28 353 892	26 336 545	1 390 288	459 948
<i>Warehousing and support activities for transportation</i>				
<b>Zakwaterowanie i gastronomia<sup>Δ</sup> .....</b>	<b>2 410 760</b>	<b>1 546 920</b>	<b>689 445</b>	<b>165 759</b>
<b><i>Accommodation and catering<sup>Δ</sup></i></b>				
<b>Informacja i komunikacja .....</b>	<b>7 133 220</b>	<b>1 120 871</b>	<b>5 568 951</b>	<b>428 530</b>
<b><i>Information and communication</i></b>				
<b>Działalność finansowa i ubezpieczeniowa .....</b>	<b>4 587 456</b>	<b>743 943</b>	<b>1 681 908</b>	<b>2 137 035</b>
<b><i>Financial and insurance activities</i></b>				
Finansowa działalność usługowa <sup>Δ</sup> .....	4 075 988	651 718	1 398 092	2 001 818
<i>Financial service activities<sup>Δ</sup></i>				
Ubezpieczenia, reasekuracja i fundusze emerytalne <sup>Δ</sup> .....	123 324	20 728	82 495	20 101
<i>Insurance, reinsurance and pension funding<sup>Δ</sup></i>				
Działalność wspomagająca usługi finansowe oraz ubezpieczenia i fundusze emerytalne .....	388 144	71 497	201 321	115 116
<i>Activities auxiliary to financial services and insurance activities</i>				
<b>Obsługa rynku nieruchomości<sup>Δ</sup> .....</b>	<b>30 878 508</b>	<b>29 986 270</b>	<b>615 687</b>	<b>217 466</b>
<b><i>Real estate activities</i></b>				
<b>Działalność profesjonalna, naukowa i techniczna .....</b>	<b>4 386 873</b>	<b>1 682 132</b>	<b>1 762 516</b>	<b>933 365</b>
<b><i>Professional, scientific and technical activities</i></b>				
w tym:				
<i>of which:</i>				
Badania naukowe i prace rozwojowe .....	744 802	271 011	448 348	24 798
<i>Scientific research and development</i>				
Reklama, badanie rynku i opinii publicznej .....	358 373	87 687	183 584	87 059
<i>Advertising and market research</i>				
<b>Administrowanie i działalność wspierająca<sup>Δ</sup> .....</b>	<b>5 941 231</b>	<b>378 797</b>	<b>1 307 069</b>	<b>4 178 389</b>
<b><i>Administrative and support service activities</i></b>				
<b>Administracja publiczna i obrona narodowa; obowiązkowe zabezpieczenia społeczne .....</b>	<b>7 075 055</b>	<b>5 087 021</b>	<b>1 465 345</b>	<b>493 663</b>
<b><i>Public administration and defence; compulsory social security</i></b>				
<b>Edukacja .....</b>	<b>5 056 226</b>	<b>3 503 090</b>	<b>1 364 979</b>	<b>161 597</b>
<b><i>Education</i></b>				
<b>Opieka zdrowotna i pomoc społeczna .....</b>	<b>5 682 208</b>	<b>2 596 378</b>	<b>2 639 607</b>	<b>435 367</b>
<b><i>Human health and social work activities</i></b>				
<b>Działalność związana z kulturą, rozrywką i rekreacją .....</b>	<b>4 513 978</b>	<b>3 403 511</b>	<b>893 703</b>	<b>192 821</b>
<b><i>Arts, entertainment and recreation</i></b>				
w tym działalność sportowa, rozrywkowa i rekreacyjna .....	2 706 991	2 149 544	392 222	148 158
<i>of which sports activities and amusement and recreation activities</i>				
<b>Pozostała działalność usługowa .....</b>	<b>701 627</b>	<b>323 014</b>	<b>281 492</b>	<b>95 810</b>
<b><i>Other service activities</i></b>				

<sup>Δ</sup> Nazwa skrócona, patrz uwagi metodyczne.

<sup>Δ</sup> Abbreviated name, see methodological notes.

**TABL. 2. NAKŁADY INWESTYCYJNE W GOSPODARCE NARODOWEJ WEDŁUG SEKTORÓW, SEKCJI I DZIAŁÓW W 2016 R. (cd.)**  
**INVESTMENT OUTLAYS IN NATIONAL ECONOMY BY SECTORS, SECTIONS AND DIVISIONS IN 2016 (cont.)**

WYSZCZEGÓLNIENIE SPECIFICATION	Ogółem Total	W tym Of which		
		budynki i budowle buildings and structures	maszyny, urządzenia techniczne i narzędzia machinery, technical equipment and tools	środki transportu transport equipment
		w tys. zł in thous. zł		

**SEKTOR PUBLICZNY**  
**PUBLIC SECTOR**

<b>OGÓŁEM</b> .....	<b>74 191 701</b>	<b>57 434 369</b>	<b>13 473 373</b>	<b>2 749 851</b>
<b>TOTAL</b>				
<b>Rolnictwo, leśnictwo, łowiectwo i rybactwo</b> .....	<b>694 587</b>	<b>494 835</b>	<b>146 834</b>	<b>47 902</b>
<b>Agriculture, forestry and fishing</b>				
w tym uprawy rolne, chów i hodowla zwierząt, łowiectwo <sup>Δ</sup> .....	141 672	76 225	42 201	20 519
of which crop and animal production, hunting <sup>Δ</sup>				
<b>Przemysł</b> .....	<b>16 672 693</b>	<b>10 213 342</b>	<b>5 789 559</b>	<b>459 946</b>
<b>Industry</b>				
Górnictwo i wydobywanie .....	2 424 178	1 287 846	1 014 882	108 711
Mining and quarrying				
w tym wydobywanie węgla kamiennego i węgla brunatnego (lignitu).....	2 223 529	1 255 161	918 055	37 574
of which mining of coal and lignite				
Przetwórstwo przemysłowe .....	1 653 413	341 578	1 270 926	31 430
Manufacturing				
w tym:				
of which:				
produkcja artykułów spożywczych .....	104 619	13 384	84 399	6 683
manufacture of food products				
produkcja wyrobów tytoniowych .....				
manufacture of tobacco products				
produkcja skór i wyrobów skórzanych <sup>Δ</sup> .....	6 348	2 490	3 735	123
manufacture of leather and related products				
produkcja wyrobów z drewna, korka, słomy i wikliny <sup>Δ</sup> .....	1 928	47	1 748	133
manufacture of products of wood, cork, straw and wicker <sup>Δ</sup>				
poligrafia i reprodukcja zapisanych nośników informacji .....	44 177	1 623	40 037	2 517
printing and reproduction of recorded media				
produkcja koksu i produktów rafinacji ropy naftowej <sup>Δ</sup> .....	313 391	81 458	231 867	11
manufacture of coke and refined petroleum products				
produkcja chemikaliów i wyrobów chemicznych .....	701 090	117 128	575 297	5 392
manufacture of chemicals and chemical products				
produkcja wyrobów farmaceutycznych <sup>Δ</sup> .....	7 348	2 866	3 520	267
manufacture of pharmaceutical products <sup>Δ</sup>				
produkcja wyrobów z gumy i tworzyw sztucznych .....	22 122	5 142	16 499	422
manufacture of rubber and plastic products				

produkcja wyrobów z pozostałych mineralnych surowców niemetalicznych .....	5 053	1 371	2 761	921
<i>manufacture of other non-metallic mineral products</i>				
produkcja metali .....	8 842	852	7 702	288
<i>manufacture of basic metals</i>				
produkcja wyrobów z metali <sup>Δ</sup> .....	130 987	22 142	101 571	2 116
<i>manufacture of metal products<sup>Δ</sup></i>				
produkcja komputerów, wyrobów elektronicznych i optycznych .....	52 797	29 304	22 532	961
<i>manufacture of computer, electronic and optical products</i>				
produkcja urządzeń elektrycznych .....	4 745	922	3 525	298
<i>manufacture of electrical equipment</i>				
produkcja maszyn i urządzeń <sup>Δ</sup> .....	13 437	2 364	10 484	589
<i>manufacture of machinery and equipment n.e.c.</i>				
produkcja pojazdów samochodowych, przyczep i naczep <sup>Δ</sup> .....	10 404	339	8 937	1 087
<i>manufacture of motor vehicles, trailers and semi-trailers</i>				
produkcja pozostałego sprzętu transportowego .....	23 640	7 113	14 444	2 038
<i>manufacture of other transport equipment</i>				
naprawa, konserwacja i instalowanie maszyn i urządzeń .....	189 989	51 182	132 292	6 515
<i>repair and instalation of machinery and equipment</i>				
Wytwarzanie i zaopatrywanie w energię elektryczną, gaz, parę wodną i gorącą wodę <sup>Δ</sup> .....	8 161 816	5 051 983	2 854 053	91 075
<i>Electricity, gas, steam and air conditioning supply</i>				
Dostawa wody; gospodarowanie ściekami i odpadami; rekultywacja <sup>Δ</sup> .....	4 433 286	3 531 935	649 698	228 730
<i>Water supply; sewerage, waste management and remediation activities</i>				
pobór, uzdatnianie i dostarczanie wody .....	1 668 806	1 359 610	228 253	76 133
<i>water collection, treatment and supply</i>				
odprowadzanie i oczyszczanie ścieków .....	2 007 540	1 714 859	204 582	83 522
<i>sewerage</i>				
gospodarka odpadami; odzysk surowców <sup>Δ</sup> .....	615 349	326 509	208 035	68 724
<i>waste collection, treatment and disposal activities; materials recovery</i>				
rekultywacja <sup>Δ</sup> .....	141 591	130 957	8 828	351
<i>remediation activities<sup>Δ</sup></i>				
<b>Budownictwo .....</b>	<b>287 718</b>	<b>205 637</b>	<b>44 684</b>	<b>35 979</b>
<b>Construction</b>				
<b>Handel; naprawa pojazdów samochodowych<sup>Δ</sup> .....</b>	<b>38 718</b>	<b>11 583</b>	<b>11 397</b>	<b>10 944</b>
<b>Trade; repair of motor vehicles<sup>Δ</sup></b>				
w tym:				
of which:				
Handel hurtowy <sup>Δ</sup> .....	10 252	2 497	5 540	2 210
<i>Wholesale trade<sup>Δ</sup></i>				
Handel detaliczny <sup>Δ</sup> .....	7 868	4 870	2 848	150
<i>Retail trade<sup>Δ</sup></i>				
<b>Transport i gospodarka magazynowa .....</b>	<b>33 977 573</b>	<b>31 045 431</b>	<b>1 406 800</b>	<b>1 359 534</b>
<b>Transportation and storage</b>				
w tym transport lądowy i rurociągowy <sup>Δ</sup> .....	7 138 801	5 311 519	643 677	1 168 586
<i>of which land and pipeline transport<sup>Δ</sup></i>				

<b>Zakwaterowanie i gastronomia<sup>Δ</sup></b> .....	<b>98 532</b>	<b>66 629</b>	<b>29 101</b>	<b>2 435</b>
<i>Accommodation and catering<sup>Δ</sup></i>				
<b>Informacja i komunikacja</b> .....	<b>189 442</b>	<b>38 561</b>	<b>146 815</b>	<b>4 054</b>
<i>Information and communication</i>				
<b>Działalność finansowa i ubezpieczeniowa</b> .....	<b>429 775</b>	<b>110 294</b>	<b>315 386</b>	<b>4 070</b>
<i>Financial and insurance activities</i>				
<b>Obsługa rynku nieruchomości<sup>Δ</sup></b> .....	<b>1 969 359</b>	<b>1 752 532</b>	<b>143 982</b>	<b>20 025</b>
<i>Real estate activities</i>				
<b>Działalność profesjonalna, naukowa i techniczna</b> .....	<b>860 562</b>	<b>326 689</b>	<b>498 942</b>	<b>30 255</b>
<i>Professional, scientific and technical activities</i>				
<b>Administrowanie i działalność wspierająca<sup>Δ</sup></b> .....	<b>131 044</b>	<b>54 960</b>	<b>59 151</b>	<b>11 582</b>
<i>Administrative and support service activities</i>				
<b>Edukacja</b> .....	<b>4 584 105</b>	<b>3 237 772</b>	<b>1 236 065</b>	<b>83 942</b>
<i>Education</i>				
<b>Opieka zdrowotna i pomoc społeczna</b> .....	<b>3 374 213</b>	<b>1 660 332</b>	<b>1 581 229</b>	<b>125 459</b>
<i>Human health and social work activities</i>				
<b>Działalność związana z kulturą, rozrywką i rekreacją</b> .....	<b>3 741 267</b>	<b>3 072 244</b>	<b>590 801</b>	<b>57 975</b>
<i>Arts, entertainment and recreation</i>				
w tym działalność sportowa, rozrywkowa i rekreacyjna .....	2 063 933	1 860 860	156 026	33 676
<i>of which sports activities and amusement and recreation activities</i>				
<b>Pozostałe sekcje</b> .....	<b>7 142 113</b>	<b>5 143 528</b>	<b>1 472 627</b>	<b>495 749</b>
<i>Other sections</i>				

<sup>Δ</sup> Nazwa skrócona, patrz uwagi metodyczne.

<sup>Δ</sup> *Abbreviated name, see methodological notes.*

**TABL. 2. NAKŁADY INWESTYCYJNE W GOSPODARCE NARODOWEJ WEDŁUG SEKTORÓW, SEKCJI I DZIAŁÓW W 2016 R. (dok.)**  
**INVESTMENT OUTLAYS IN NATIONAL ECONOMY BY SECTORS, SECTIONS AND DIVISIONS IN 2016 (cont.)**

WYSZCZEGÓLNIENIE SPECIFICATION	Ogółem Total	W tym Of which		
		budynki i budowle buildings and tructures	maszyny, urządzenia techniczne i narzędzia machinery, technical equipment and tools	środki transportu transport equipment

**SEKTOR PRYWATNY**  
**PRIVATE SECTOR**

<b>OGÓŁEM</b> .....	<b>170 237 325</b>	<b>74 293 303</b>	<b>71 828 970</b>	<b>22 109 749</b>
<b>TOTAL</b>				
<b>Rolnictwo, leśnictwo, łowiectwo i rybactwo</b> .....	<b>5 019 183</b>	<b>2 165 645</b>	<b>1 466 899</b>	<b>802 027</b>
<b>Agriculture, forestry and fishing</b>				
w tym uprawy rolne, chów i hodowla zwierząt, łowiectwo <sup>Δ</sup> .....	4 901 683	2 148 770	1 406 951	761 655
of which crop and animal production, hunting <sup>Δ</sup>				
<b>Przemysł</b> .....	<b>77 152 171</b>	<b>24 231 493</b>	<b>48 211 180</b>	<b>3 495 869</b>
<b>Industry</b>				
Górnictwo i wydobywanie .....	3 479 848	1 851 879	1 469 241	67 103
Mining and quarrying				
w tym wydobywanie węgla kamiennego i węgla brunatnego (lignitu).....	347 925	270 011	71 522	6 283
of which mining of coal and lignite				
Przetwórstwo przemysłowe .....	57 029 805	13 623 472	40 040 112	3 062 503
Manufacturing				
w tym:				
of which:				
produkcja artykułów spożywczych .....	8 375 481	2 404 496	5 418 963	512 590
manufacture of food products				
produkcja napojów .....	1 094 759	215 300	843 734	32 899
manufacture of beverages				
produkcja wyrobów tytoniowych .....	1 524 702	154 766	1 358 274	6 315
manufacture of tobacco products				
produkcja skór i wyrobów skórzanych <sup>Δ</sup> .....	116 297	33 656	69 577	13 064
manufacture of leather and related products				
produkcja wyrobów z drewna, korka, słomy i wikliny <sup>Δ</sup> .....	2 019 542	430 939	1 426 310	153 448
manufacture of products of wood, cork, straw and wicker <sup>Δ</sup>				
produkcja papieru i wyrobów z papieru .....	2 982 707	898 180	1 995 180	69 478
manufacture of paper and paper products				
poligrafia i reprodukcja zapisanych nośników informacji .....	630 194	114 681	482 697	26 566
printing and reproduction of recorded media				
produkcja koksu i produktów rafinacji ropy naftowej <sup>Δ</sup> .....	2 509 532	712 168	1 704 234	12 900
manufacture of coke and refined petroleum products				
produkcja chemikaliów i wyrobów chemicznych .....	3 000 497	860 887	2 006 887	116 049
manufacture of chemicals and chemical products				
produkcja wyrobów farmaceutycznych <sup>Δ</sup> .....	513 058	141 915	327 152	43 091
manufacture of pharmaceutical products <sup>Δ</sup>				
produkcja wyrobów z gumy i tworzyw sztucznych .....	5 045 376	1 132 000	3 618 847	279 172
manufacture of rubber and plastic products				

produkcja wyrobów z pozostałych mineralnych surowców niemetalicznych .....	3 949 602	797 074	2 793 125	315 873
<i>manufacture of other non-metallic mineral products</i>				
produkcja metali .....	2 075 341	347 484	1 677 083	48 678
<i>manufacture of basic metals</i>				
produkcja wyrobów z metali <sup>Δ</sup> .....	4 155 921	1 161 165	2 650 531	326 858
<i>manufacture of metal products<sup>Δ</sup></i>				
produkcja komputerów, wyrobów elektronicznych i optycznych .....	743 531	134 422	573 259	34 757
<i>manufacture of computer, electronic and optical products</i>				
produkcja urządzeń elektrycznych .....	2 310 686	605 972	1 632 095	64 110
<i>manufacture of electrical equipment</i>				
produkcja maszyn i urządzeń <sup>Δ</sup> .....	1 914 073	619 732	1 166 600	124 937
<i>manufacture of machinery and equipment n.e.c.</i>				
produkcja pojazdów samochodowych, przyczep i naczep <sup>Δ</sup> .....	9 262 837	1 363 124	7 459 315	418 098
<i>manufacture of motor vehicles, trailers and semi-trailers</i>				
produkcja pozostałego sprzętu transportowego .....	1 106 599	385 351	687 054	32 811
<i>manufacture of other transport equipment</i>				
naprawa, konserwacja i instalowanie maszyn i urządzeń .....	643 816	196 711	268 552	178 227
<i>repair and instalation of machinery and equipment</i>				
Wytwarzanie i zaopatrywanie w energię elektryczną, gaz, parę wodną i gorącą wodę <sup>Δ</sup> .....	15 491 575	8 498 412	6 043 397	136 181
<i>Electricity, gas, steam and air conditioning supply</i>				
Dostawa wody; gospodarowanie ściekami i odpadami; rekultywacja <sup>Δ</sup> .....	1 150 943	257 730	658 430	230 082
<i>Water supply; sewerage, waste management and remediation activities</i>				
pobór, uzdatnianie i dostarczanie wody .....	29 090	13 073	9 023	6 965
<i>water collection, treatment and supply</i>				
odprowadzanie i oczyszczanie ścieków .....	111 846	17 339	57 814	36 659
<i>sewerage</i>				
gospodarka odpadami; odzysk surowców <sup>Δ</sup> .....	986 538	224 398	576 412	181 090
<i>waste collection, treatment and disposal activities; materials recovery</i>				
rekultywacja <sup>Δ</sup> .....	23 469	2 920	15 181	5 368
<i>remediation activities<sup>Δ</sup></i>				
<b>Budownictwo .....</b>	<b>7 474 950</b>	<b>4 689 563</b>	<b>1 608 512</b>	<b>1 160 051</b>
<b>Construction</b>				
<b>Handel; naprawa pojazdów samochodowych<sup>Δ</sup> .....</b>	<b>18 072 502</b>	<b>7 186 111</b>	<b>6 951 786</b>	<b>3 908 052</b>
<b>Trade; repair of motor vehicles<sup>Δ</sup></b>				
w tym:				
<i>of which:</i>				
Handel hurtowy <sup>Δ</sup> .....	7 951 476	2 608 050	3 484 717	1 840 679
<i>Wholesale trade<sup>Δ</sup></i>				
Handel detaliczny <sup>Δ</sup> .....	7 512 648	3 760 375	3 027 848	720 254
<i>Retail trade<sup>Δ</sup></i>				
<b>Transport i gospodarka magazynowa .....</b>	<b>6 671 789</b>	<b>1 112 085</b>	<b>1 393 990</b>	<b>4 139 494</b>
<b>Transportation and storage</b>				
w tym transport lądowy i rurociągowy <sup>Δ</sup> .....	4 825 260	430 554	605 532	3 779 316
<i>of which land and pipeline transport<sup>Δ</sup></i>				
<b>Zakwaterowanie i gastronomia<sup>Δ</sup> .....</b>	<b>2 312 228</b>	<b>1 480 291</b>	<b>660 344</b>	<b>163 324</b>
<b>Accommodation and catering<sup>Δ</sup></b>				
<b>Informacja i komunikacja .....</b>	<b>6 943 778</b>	<b>1 082 310</b>	<b>5 422 136</b>	<b>424 476</b>
<b>Information and communication</b>				
<b>Działalność finansowa i ubezpieczeniowa .....</b>	<b>4 157 681</b>	<b>633 649</b>	<b>1 366 522</b>	<b>2 132 965</b>
<b>Financial and insurance activities</b>				

Obsługa rynku nieruchomości <sup>Δ</sup> .....	28 909 149	28 233 738	471 705	197 441
<i>Real estate activities</i>				
Działalność profesjonalna, naukowa i techniczna .....	3 526 311	1 355 443	1 263 574	903 110
<i>Professional, scientific and technical activities</i>				
Administrowanie i działalność wspierająca <sup>Δ</sup> .....	5 810 187	323 837	1 247 918	4 166 807
<i>Administrative and support service activities</i>				
Edukacja .....	472 121	265 318	128 914	77 655
<i>Education</i>				
Opieka zdrowotna i pomoc społeczna .....	2 307 995	936 046	1 058 378	309 908
<i>Human health and social work activities</i>				
Działalność związana z kulturą, rozrywką i rekreacją .....	772 711	331 267	302 902	134 846
<i>Arts, entertainment and recreation</i>				
w tym działalność sportowa, rozrywkowa i rekreacyjna .....	643 058	288 684	236 196	114 482
<i>of which sports activities and amusement and recreation activities</i>				
Pozostałe sekcje.....	634 569	266 507	274 210	93 724
<i>Other sections</i>				

<sup>Δ</sup> Nazwa skrócona, patrz uwagi metodyczne.

<sup>Δ</sup> *Abbreviated name, see methodological notes.*



**TABL. 3. NAKŁADY INWESTYCYJNE WEDŁUG FORM PRAWNYCH W 2016 R. (ceny bieżące)**  
*INVESTMENT OUTLAYS BY LEGAL FORMS IN 2016 (current prices)*

WYSZCZEGÓLNIENIE SPECIFICATION	Ogółem <i>Total</i>	W tym Of which		
		budynki i budowle <i>buildings and tructures</i>	maszyny, urządzenia techniczne i narzędzia <i>machinery, technical equipment and tools</i>	środki transportu <i>transport equipment</i>
w tys. zł in thous. zł				
<b>OGÓŁEM .....</b>	<b>244 429 026</b>	<b>131 727 672</b>	<b>85 302 343</b>	<b>24 859 600</b>
<b>TOTAL</b>				
w tym : of which:				
Organy władzy, administracji i kontroli państwowej .....	14 143 531	13 340 367	604 236	198 268
<i>Authority, administration and state control bodies</i>				
Samorząd terytorialny .....	27 071 453	23 983 830	2 349 801	595 746
<i>Local self-government</i>				
Wymiar sprawiedliwości .....	318 133	204 787	112 867	462
<i>System of justice</i>				
Spółki akcyjne .....	57 185 377	25 771 026	26 463 234	3 587 126
<i>Joint stock companies</i>				
Spółki z ograniczoną odpowiedzialnością .....	80 479 390	26 808 130	41 362 870	11 897 278
<i>Limited liability companies</i>				
Spółki cywilne .....	1 514 460	718 584	445 574	346 200
<i>Civil law partnerships</i>				
Spółki jawne .....	4 280 886	1 625 356	1 726 407	906 216
<i>Unlimited partnerships</i>				
Spółki komandytowe .....	6 982 944	3 566 542	2 479 399	913 975
<i>Limited partnerships</i>				
Spółki inne .....	344 974	157 082	121 723	64 434
<i>Other partnerships</i>				
Przedsiębiorstwa państwowe .....	59 146	26 576	32 290	280
<i>State owned enterprises</i>				
Państwowe jednostki organizacyjne .....	2 947 598	2 167 205	688 808	77 875
<i>State organizational entities</i>				
Spółdzielnie .....	2 161 739	1 432 367	645 799	76 782
<i>Cooperatives</i>				
Uczelnie .....	1 818 532	1 070 118	692 081	45 881
<i>Higher education institutions</i>				
Osoby fizyczne prowadzące działalność gospodarczą .....	15 175 339	5 713 638	4 130 597	5 312 527
<i>Natural persons conducting economic activity</i>				
Bez szczególnej formy prawnej* .....	24 638 625	22 467 865	1 024 063	630 459
<i>With no particular legal form *</i>				

\*Osoby fizyczne i przedsiębiorstwa drobnej wytwórczości  
*Natural persons and small-scale production enterprises*

**TABL. 4. NAKŁADY INWESTYCYJNE WEDŁUG REGIONÓW, WOJEWÓDZTW, SEKCJI I SEKTORÓW W 2016 R. (ceny bieżące)**  
**INVESTMENT OUTLAYS BY REGIONS, VOIVODSHIPS, SECTIONS AND SECTORS IN 2016 (current prices)**

WOJEWÓDZTWA VOIVODSHIPS	Ogółem Total	W tym Of which				handel; naprawa pojazdów samocho- dowych <sup>Δ</sup> trade; repair of motor vehicles <sup>Δ</sup>
		rolnictwo, leśnictwo, łowiectwo i rybactwo agriculture, forestry and fishing	przemysł industry		budownictwo construction	
			ogółem total	w tym przetwórstwo przemysłowe of which manufacturing		
w tys. zł in thous. zł						
<b>OGÓŁEM TOTAL</b>						
<b>POLSKA .....</b>	<b>244 429 026</b>	<b>5 713 770</b>	<b>93 824 864</b>	<b>58 683 218</b>	<b>7 762 668</b>	<b>18 111 220</b>
<b>POLAND</b>						
<b>REGION CENTRALNY .....</b>	<b>70 715 737</b>	<b>1 159 681</b>	<b>20 047 407</b>	<b>11 503 982</b>	<b>2 783 534</b>	<b>5 811 538</b>
<b>CENTRAL REGION</b>						
Łódzkie .....	14 292 791	313 349	6 765 043	4 248 817	293 151	1 120 748
Mazowieckie .....	56 422 946	846 332	13 282 364	7 255 165	2 490 383	4 690 790
<b>REGION POŁUDNIOWY .....</b>	<b>47 396 057</b>	<b>415 787</b>	<b>21 822 790</b>	<b>13 751 341</b>	<b>1 197 061</b>	<b>3 502 834</b>
<b>SOUTH REGION</b>						
Małopolskie .....	18 332 657	236 452	6 238 375	4 452 334	758 796	1 447 309
Śląskie .....	29 063 400	179 335	15 584 415	9 299 007	438 265	2 055 525
<b>REGION WSCHODNI .....</b>	<b>26 775 285</b>	<b>1 248 151</b>	<b>9 793 617</b>	<b>6 744 769</b>	<b>586 618</b>	<b>1 926 811</b>
<b>EAST REGION</b>						
Lubelskie .....	7 511 380	435 479	2 532 315	1 592 433	170 107	515 851
Podkarpackie .....	9 909 508	205 801	4 186 966	3 173 617	157 901	640 251
Podlaskie .....	4 957 054	420 621	1 670 485	1 149 422	148 733	449 903
Świętokrzyskie .....	4 397 343	186 250	1 403 851	829 297	109 877	320 806
<b>REGION PÓŁNOCNO - ZACHODNI .....</b>	<b>37 280 374</b>	<b>1 381 935</b>	<b>15 513 885</b>	<b>11 904 584</b>	<b>1 906 510</b>	<b>3 021 772</b>
<b>NORTH - WEST REGION</b>						
Lubuskie .....	5 670 509	181 012	2 840 022	2 119 070	154 409	320 796
Wielkopolskie .....	23 545 428	883 758	9 974 744	8 181 348	1 592 357	2 197 385
Zachodniopomorskie .....	8 064 437	317 165	2 699 119	1 604 166	159 744	503 591
<b>REGION POŁUDNIOWO - ZACHODNI .....</b>	<b>30 205 886</b>	<b>547 568</b>	<b>16 386 915</b>	<b>7 426 751</b>	<b>588 262</b>	<b>1 568 347</b>
<b>SOUTH - WEST REGION</b>						
Dolnośląskie .....	21 959 703	328 092	10 538 639	5 548 892	512 002	1 257 538
Opolskie .....	8 246 183	219 476	5 848 276	1 877 859	76 260	310 809
<b>REGION PÓŁNOCNY .....</b>	<b>32 055 687</b>	<b>960 648</b>	<b>10 260 250</b>	<b>7 351 791</b>	<b>700 683</b>	<b>2 279 918</b>
<b>NORTH REGION</b>						
Kujawsko-pomorskie .....	9 043 310	303 204	3 562 081	2 834 466	131 835	765 767
Pomorskie .....	15 907 829	240 769	4 560 425	2 950 102	490 240	1 172 690
Warmińsko-mazurskie .....	7 104 548	416 675	2 137 744	1 567 223	78 608	341 461

<sup>Δ</sup> Nazwa skrócona, patrz uwagi metodyczne.

<sup>Δ</sup> Abbreviated name, see methodological notes.

**TABL. 4. NAKŁADY INWESTYCYJNE WEDŁUG REGIONÓW, WOJEWÓDZTW, SEKCJI I SEKTORÓW W 2016 R. (cd.)**  
*INVESTMENT OUTLAYS BY REGIONS, VOIVODSHIPS, SECTIONS AND SECTORS IN 2016 (cont.)*

WOJEWÓDZTWA VOIVODSHIPS	W tym Of which				
	transport i gospodarka magazynowa <i>transportation and storage</i>	zakwaterowanie i gastronomia <sup>Δ</sup> <i>accommodation and catering<sup>Δ</sup></i>	informacja i komunikacja <i>information and communication</i>	działalność finansowa i ubezpiecze- niowa <i>financial and insurance activities</i>	obsługa rynku nieruchomości <sup>Δ</sup> <i>real estate activities</i>
	w tys. zł in thous. zł				

**OGÓLEM (cd.)**  
**TOTAL (cont.)**

<b>POLSKA .....</b>	<b>40 649 362</b>	<b>2 410 760</b>	<b>7 133 220</b>	<b>4 587 456</b>	<b>30 878 508</b>
<b>POLAND</b>					
<b>REGION CENTRALNY .....</b>	<b>12 659 494</b>	<b>491 203</b>	<b>4 152 835</b>	<b>2 801 568</b>	<b>9 691 733</b>
<i>CENTRAL REGION</i>					
Łódzkie .....	1 893 568	105 013	231 705	115 879	1 859 891
Mazowieckie .....	10 765 926	386 190	3 921 130	2 685 689	7 831 842
<b>REGION POŁUDNIOWY .....</b>	<b>5 464 928</b>	<b>662 660</b>	<b>951 575</b>	<b>333 753</b>	<b>6 339 604</b>
<i>SOUTH REGION</i>					
Małopolskie .....	2 598 865	285 669	538 430	175 357	3 274 429
Śląskie .....	2 866 063	376 991	413 145	158 396	3 065 175
<b>REGION WSCHODNI .....</b>	<b>4 912 045</b>	<b>235 629</b>	<b>375 069</b>	<b>129 176</b>	<b>4 239 700</b>
<i>EAST REGION</i>					
Lubelskie .....	1 312 387	78 329	131 010	44 674	1 384 565
Podkarpackie .....	1 766 578	79 799	118 636	39 468	1 508 533
Podlaskie .....	557 437	43 954	55 752	28 342	764 285
Świętokrzyskie .....	1 275 643	33 547	69 671	16 692	582 317
<b>REGION PÓŁNOCNO - ZACHODNI .....</b>	<b>5 365 046</b>	<b>388 850</b>	<b>562 658</b>	<b>315 822</b>	<b>4 429 898</b>
<i>NORTH - WEST REGION</i>					
Lubuskie .....	1 034 048	31 901	48 514	17 192	573 622
Wielkopolskie .....	2 975 589	119 903	357 060	266 309	2 624 265
Zachodniopomorskie .....	1 355 409	237 046	157 084	32 321	1 232 011
<b>REGION POŁUDNIOWO - ZACHODNI .....</b>	<b>3 977 949</b>	<b>282 261</b>	<b>441 638</b>	<b>846 904</b>	<b>2 099 698</b>
<i>SOUTH - WEST REGION</i>					
Dolnośląskie .....	3 351 198	257 786	409 188	827 250	1 624 897
Opolskie .....	626 751	24 475	32 450	19 654	474 801
<b>REGION PÓŁNOCNY .....</b>	<b>8 269 900</b>	<b>350 157</b>	<b>649 445</b>	<b>160 233</b>	<b>4 077 875</b>
<i>NORTH REGION</i>					
Kujawsko-pomorskie .....	1 439 748	119 825	119 927	66 774	1 537 680
Pomorskie .....	4 304 367	174 122	450 095	69 254	1 877 825
Warmińsko-mazurskie .....	2 525 785	56 210	79 423	24 205	662 370

<sup>Δ</sup> Nazwa skrócona, patrz uwagi metodyczne.

<sup>Δ</sup> Abbreviated name, see methodological notes.

**TABL. 4. NAKŁADY INWESTYCYJNE WEDŁUG REGIONÓW, WOJEWÓDZTW, SEKCJI I SEKTORÓW W 2016 R. (cd.)**  
*INVESTMENT OUTLAYS BY REGIONS, VOIVODSHIPS, SECTIONS AND SECTORS IN 2016 (cont.)*

WOJEWÓDZTWA VOIVODSHIPS	W tym <i>Of which</i>				
	działalność profesjonalna, naukowa i techniczna <i>professional, scientific and technical activities</i>	administracja i działalność wspierająca <sup>Δ</sup> <i>administrative and support service activities</i>	administracja publiczna i obrona narodowa; obowiązkowe zabezpieczenia społeczne <i>public administration and defence; compulsory social security</i>	edukacja <i>education</i>	opieka zdrowotna i pomoc społeczna <i>human health and social work activities</i>
w tys. zł <i>in thous. zł</i>					

**OGÓŁEM (dok.)**  
*TOTAL (cont.)*

<b>POLSKA .....</b>	<b>4 386 873</b>	<b>5 941 231</b>	<b>7 075 055</b>	<b>5 056 226</b>	<b>5 682 208</b>	<b>4 513 978</b>
<b>POLAND</b>						
<b>REGION CENTRALNY .....</b>	<b>2 013 900</b>	<b>3 849 967</b>	<b>1 259 891</b>	<b>1 276 156</b>	<b>1 268 530</b>	<b>1 284 717</b>
<i>CENTRAL REGION</i>						
Łódzkie .....	244 727	208 213	239 658	300 389	300 102	284 384
Mazowieckie .....	1 769 173	3 641 754	1 020 233	975 767	968 428	1 000 333
<b>REGION POŁUDNIOWY .....</b>	<b>802 512</b>	<b>484 248</b>	<b>1 966 731</b>	<b>1 223 530</b>	<b>1 253 101</b>	<b>833 446</b>
<i>SOUTH REGION</i>						
Małopolskie .....	398 521	144 609	505 498	644 237	576 672	437 160
Śląskie .....	403 991	339 639	1 461 233	579 293	676 429	396 286
<b>REGION WSCHODNI .....</b>	<b>152 527</b>	<b>159 473</b>	<b>1 089 427</b>	<b>591 798</b>	<b>824 974</b>	<b>418 038</b>
<i>EAST REGION</i>						
Lubelskie .....	47 160	60 406	174 033	187 745	257 903	161 322
Podkarpackie .....	57 059	36 088	546 032	201 434	194 798	144 902
Podlaskie .....	27 173	34 321	291 274	138 428	223 866	70 323
Świętokrzyskie .....	21 135	28 658	78 088	64 191	148 407	41 491
<b>REGION PÓŁNOCNO - ZACHODNI .....</b>	<b>515 727</b>	<b>437 248</b>	<b>1 041 550</b>	<b>783 155</b>	<b>930 608</b>	<b>588 497</b>
<i>NORTH - WEST REGION</i>						
Lubuskie .....	17 982	68 318	105 119	66 990	129 485	67 845
Wielkopolskie .....	387 082	284 357	397 978	489 518	524 519	410 726
Zachodniopomorskie .....	110 663	84 573	538 453	226 647	276 604	109 926
<b>REGION POŁUDNIOWO - ZACHODNI .....</b>	<b>353 162</b>	<b>515 846</b>	<b>812 950</b>	<b>622 471</b>	<b>575 508</b>	<b>478 932</b>
<i>SOUTH - WEST REGION</i>						
Dolnośląskie .....	329 282	445 678	557 296	551 669	483 692	387 366
Opolskie .....	23 880	70 168	255 654	70 802	91 816	91 566
<b>REGION PÓŁNOCNY .....</b>	<b>549 045</b>	<b>494 449</b>	<b>904 506</b>	<b>559 116</b>	<b>829 487</b>	<b>910 348</b>
<i>NORTH REGION</i>						
Kujawsko-pomorskie .....	84 423	73 597	234 930	139 649	300 750	137 336
Pomorskie .....	382 198	332 347	532 799	300 990	353 077	609 120
Warmińsko-mazurskie .....	82 424	88 505	136 777	118 477	175 660	163 892

<sup>Δ</sup> Nazwa skrócona, patrz uwagi metodyczne.

<sup>Δ</sup> *Abbreviated name, see methodological notes.*

**TABL. 4. NAKŁADY INWESTYCYJNE WEDŁUG REGIONÓW, WOJEWÓDZTW, SEKCJI I SEKTORÓW W 2016 R. (cd.)**  
**INVESTMENT OUTLAYS BY REGIONS, VOIVODSHIPS, SECTIONS AND SECTORS IN 2016 (cont.)**

WOJEWÓDZTWA VOIVODSHIPS	Ogółem Total	W tym Of which		
		rolnictwo, leśnictwo, łowiectwo i rybactwo agriculture, forestry and fishing	przemysł industry	
			ogółem total	w tym przetwórstwo przemysłowe of which manufacturing

w tys. zł in thous. zł

**SEKTOR PUBLICZNY**  
**PUBLIC SECTOR**

<b>POLSKA .....</b>	<b>74 191 701</b>	<b>694 587</b>	<b>16 672 693</b>	<b>1 653 413</b>
<b>POLAND</b>				
<b>REGION CENTRALNY .....</b>	<b>20 302 345</b>	<b>69 881</b>	<b>3 793 549</b>	<b>143 784</b>
<b>CENTRAL REGION</b>				
Łódzkie .....	3 150 694	28 225	436 307	22 987
Mazowieckie .....	17 151 651	41 656	3 357 242	120 797
<b>REGION POŁUDNIOWY .....</b>	<b>14 458 110</b>	<b>71 452</b>	<b>4 833 104</b>	<b>674 649</b>
<b>SOUTH REGION</b>				
Małopolskie .....	5 427 380	38 215	1 363 017	434 824
Śląskie .....	9 030 730	33 237	3 470 087	239 825
<b>REGION WSCHODNI .....</b>	<b>8 937 891</b>	<b>138 711</b>	<b>1 712 623</b>	<b>338 622</b>
<b>EAST REGION</b>				
Lubelskie .....	2 390 483	26 194	518 201	263 927
Podkarpackie .....	3 340 506	51 758	661 558	57 673
Podlaskie .....	1 421 427	26 347	248 719	88
Świętokrzyskie .....	1 785 475	34 412	284 145	16 934
<b>REGION PÓLNOCCO - ZACHODNI .....</b>	<b>10 819 012</b>	<b>192 181</b>	<b>2 829 300</b>	<b>56 512</b>
<b>NORTH - WEST REGION</b>				
Lubuskie .....	1 714 562	49 471	398 262	234
Wielkopolskie .....	5 710 554	81 435	1 526 746	45 504
Zachodniopomorskie .....	3 393 896	61 275	904 292	10 774
<b>REGION POŁUDNIOWO - ZACHODNI .....</b>	<b>6 905 253</b>	<b>93 491</b>	<b>1 021 381</b>	<b>44 577</b>
<b>SOUTH - WEST REGION</b>				
Dolnośląskie .....	5 585 065	56 744	726 689	35 602
Opolskie .....	1 320 188	36 747	294 692	8 975
<b>REGION PÓLNOCCY .....</b>	<b>12 769 090</b>	<b>128 871</b>	<b>2 482 736</b>	<b>395 269</b>
<b>NORTH REGION</b>				
Kujawsko-pomorskie .....	2 669 622	37 699	605 879	122 763
Pomorskie .....	6 658 175	44 535	1 412 787	269 292
Warmińsko-mazurskie .....	3 441 293	46 637	464 070	3 214

<sup>Δ</sup> Nazwa skrócona, patrz uwagi metodyczne.

<sup>Δ</sup> Abbreviated name, see methodological notes.

**TABL. 4. NAKŁADY INWESTYCYJNE WEDŁUG REGIONÓW, WOJEWÓDZTW, SEKCJI I SEKTORÓW W 2016 R. (cd.)**  
**INVESTMENT OUTLAYS BY REGIONS, VOIVODSHIPS, SECTIONS AND SECTORS IN 2016 (cont.)**

WOJEWÓDZTWA VOIVODSHIPS	W tym Of which			
	budownictwo construction	transport i gospodarka magazynowa transportation and storage	działalność finansowa i ubezpieczeniowa financial and insurance activities	obsługa rynku nieruchomości <sup>Δ</sup> real estate activities
	w tys. zł in thous. zł			

**SEKTOR PUBLICZNY (cd.)**  
**PUBLIC SECTOR (cont.)**

<b>POLSKA .....</b>	<b>287 718</b>	<b>33 977 573</b>	<b>429 775</b>	<b>1 969 359</b>
<b>POLAND</b>				
<b>REGION CENTRALNY .....</b>	<b>37 042</b>	<b>10 987 070</b>	<b>290 151</b>	<b>334 373</b>
<b>CENTRAL REGION</b>				
Łódzkie .....	2 525	1 539 637	43 019	120 749
Mazowieckie .....	34 517	9 447 433	247 132	213 624
<b>REGION POŁUDNIOWY .....</b>	<b>79 526</b>	<b>4 119 275</b>	<b>43 831</b>	<b>581 952</b>
<b>SOUTH REGION</b>				
Małopolskie .....	27 719	2 018 566	30 183	127 627
Śląskie .....	51 807	2 100 709	13 648	454 325
<b>REGION WSCHODNI .....</b>	<b>16 972</b>	<b>4 222 289</b>	<b>22 380</b>	<b>163 426</b>
<b>EAST REGION</b>				
Lubelskie .....	391	1 078 761	7 155	51 587
Podkarpackie .....	5 585	1 557 922	5 205	51 120
Podlaskie .....	434	442 352	6 565	46 711
Świętokrzyskie .....	10 562	1 143 254	3 455	14 008
<b>REGION PÓŁNOCNO - ZACHODNI .....</b>	<b>88 894</b>	<b>4 335 816</b>	<b>29 110</b>	<b>315 633</b>
<b>NORTH - WEST REGION</b>				
Lubuskie .....	27 951	861 899	1 888	31 524
Wielkopolskie .....	45 588	2 327 499	17 254	78 059
Zachodniopomorskie .....	15 355	1 146 418	9 968	206 050
<b>REGION POŁUDNIOWO - ZACHODNI .....</b>	<b>18 285</b>	<b>3 306 870</b>	<b>8 228</b>	<b>293 454</b>
<b>SOUTH - WEST REGION</b>				
Dolnośląskie .....	13 393	2 820 845	4 876	274 791
Opolskie .....	4 892	486 025	3 352	18 663
<b>REGION PÓŁNOCNY .....</b>	<b>46 999</b>	<b>7 006 253</b>	<b>36 075</b>	<b>280 521</b>
<b>NORTH REGION</b>				
Kujawsko-pomorskie .....	24 233	1 199 445	13 070	68 775
Pomorskie .....	19 624	3 416 823	16 265	178 572
Warmińsko-mazurskie .....	3 142	2 389 985	6 740	33 174

<sup>Δ</sup> Nazwa skrócona, patrz uwagi metodyczne.

<sup>Δ</sup> Abbreviated name, see methodological notes.

**TABL. 4. NAKŁADY INWESTYCYJNE WEDŁUG REGIONÓW, WOJEWÓDZTW, SEKCJI I SEKTORÓW W 2016 R. (cd.)**  
**INVESTMENT OUTLAYS BY REGIONS, VOIVODSHIPS, SECTIONS AND SECTORS IN 2016 (cont.)**

WOJEWÓDZTWA VOIVODSHIPS	W tym Of which			
	działalność profesjonalna, naukowa i techniczna <i>professional, scientific and technical activities</i>	edukacja <i>education</i>	opieka zdrowotna i pomoc społeczna <i>human health and social work activities</i>	działalność związana z kulturą, rozrywką i rekreacją <i>arts, entertainment and recreation</i>
	w tys. zł in thous. zł			

**SEKTOR PUBLICZNY (dok.)**  
**PUBLIC SECTOR (cont.)**

<b>POLSKA .....</b>	<b>860 562</b>	<b>4 584 105</b>	<b>3 374 213</b>	<b>3 741 267</b>
<b>POLAND</b>				
<b>REGION CENTRALNY .....</b>	<b>547 372</b>	<b>1 148 891</b>	<b>672 850</b>	<b>982 308</b>
<b>CENTRAL REGION</b>				
Łódzkie .....	66 224	267 908	140 576	254 495
Mazowieckie .....	481 148	880 983	532 274	727 813
<b>REGION POŁUDNIOWY .....</b>	<b>159 298</b>	<b>1 133 949</b>	<b>705 564</b>	<b>650 906</b>
<b>SOUTH REGION</b>				
Małopolskie .....	123 248	592 721	273 309	293 378
Śląskie .....	36 050	541 228	432 255	357 528
<b>REGION WSCHODNI .....</b>	<b>32 427</b>	<b>524 254</b>	<b>583 658</b>	<b>387 758</b>
<b>EAST REGION</b>				
Lubelskie .....	17 421	159 361	196 603	149 031
Podkarpackie .....	5 056	181 687	123 338	135 494
Podlaskie .....	4 732	127 551	156 534	65 290
Świętokrzyskie .....	5 218	55 655	107 183	37 943
<b>REGION PÓŁNOCNO - ZACHODNI .....</b>	<b>31 802</b>	<b>717 207</b>	<b>605 191</b>	<b>511 693</b>
<b>NORTH - WEST REGION</b>				
Lubuskie .....	4 272	61 344	95 434	58 795
Wielkopolskie .....	24 918	441 168	336 284	354 908
Zachodniopomorskie .....	2 612	214 695	173 473	97 990
<b>REGION POŁUDNIOWO - ZACHODNI .....</b>	<b>30 624</b>	<b>590 204</b>	<b>340 700</b>	<b>356 189</b>
<b>SOUTH - WEST REGION</b>				
Dolnośląskie .....	27 946	527 423	275 195	274 953
Opolskie .....	2 678	62 781	65 505	81 236
<b>REGION PÓŁNOCNY .....</b>	<b>59 039</b>	<b>469 600</b>	<b>466 250</b>	<b>852 413</b>
<b>NORTH REGION</b>				
Kujawsko-pomorskie .....	27 945	124 697	202 674	119 679
Pomorskie .....	23 620	249 281	166 855	579 109
Warmińsko-mazurskie .....	7 474	95 622	96 721	153 625

<sup>Δ</sup> Nazwa skrócona, patrz uwagi metodyczne.

<sup>Δ</sup> Abbreviated name, see methodological notes.

**TABL. 4. NAKŁADY INWESTYCYJNE WEDŁUG REGIONÓW, WOJEWÓDZTW, SEKCJI I SEKTORÓW W 2016 R. (cd.)**  
*INVESTMENT OUTLAYS BY REGIONS, VOIVODSHIPS, SECTIONS AND SECTORS IN 2016 (cont.)*

WOJEWÓDZTWA VOIVODSHIPS	Ogółem <i>Total</i>	W tym <i>Of which</i>		
		rolnictwo, leśnictwo, łowiectwo i rybactwo <i>agriculture, forestry and fishing</i>	przemysł <i>industry</i>	
			ogółem <i>total</i>	w tym przetwórstwo przemysłowe <i>of which manufacturing</i>

w tys. zł *in thous. zł*

**SEKTOR PRYWATNY**  
*PRIVATE SECTOR*

<b>POLSKA</b> .....	<b>170 237 325</b>	<b>5 019 183</b>	<b>77 152 171</b>	<b>57 029 805</b>
<b>POLAND</b>				
<b>REGION CENTRALNY</b> .....	<b>50 413 392</b>	<b>1 089 800</b>	<b>16 253 858</b>	<b>11 360 198</b>
<b>CENTRAL REGION</b>				
Łódzkie .....	11 142 097	285 124	6 328 736	4 225 830
Mazowieckie .....	39 271 295	804 676	9 925 122	7 134 368
<b>REGION POŁUDNIOWY</b> .....	<b>32 937 947</b>	<b>344 335</b>	<b>16 989 686</b>	<b>13 076 692</b>
<b>SOUTH REGION</b>				
Małopolskie .....	12 905 277	198 237	4 875 358	4 017 510
Śląskie .....	20 032 670	146 098	12 114 328	9 059 182
<b>REGION WSCHODNI</b> .....	<b>17 837 394</b>	<b>1 109 440</b>	<b>8 080 994</b>	<b>6 406 147</b>
<b>EAST REGION</b>				
Lubelskie .....	5 120 897	409 285	2 014 114	1 328 506
Podkarpackie .....	6 569 002	154 043	3 525 408	3 115 944
Podlaskie .....	3 535 627	394 274	1 421 766	1 149 334
Świętokrzyskie .....	2 611 868	151 838	1 119 706	812 363
<b>REGION PÓŁNOCNO - ZACHODNI</b> .....	<b>26 461 362</b>	<b>1 189 754</b>	<b>12 684 585</b>	<b>11 848 072</b>
<b>NORTH - WEST REGION</b>				
Lubuskie .....	3 955 947	131 541	2 441 760	2 118 836
Wielkopolskie .....	17 834 874	802 323	8 447 998	8 135 844
Zachodniopomorskie .....	4 670 541	255 890	1 794 827	1 593 392
<b>REGION POŁUDNIOWO - ZACHODNI</b> .....	<b>23 300 633</b>	<b>454 077</b>	<b>15 365 534</b>	<b>7 382 174</b>
<b>SOUTH - WEST REGION</b>				
Dolnośląskie .....	16 374 638	271 348	9 811 950	5 513 290
Opolskie .....	6 925 995	182 729	5 553 584	1 868 884
<b>REGION PÓŁNOCNY</b> .....	<b>19 286 597</b>	<b>831 777</b>	<b>7 777 514</b>	<b>6 956 522</b>
<b>NORTH REGION</b>				
Kujawsko-pomorskie .....	6 373 688	265 505	2 956 202	2 711 703
Pomorskie .....	9 249 654	196 234	3 147 638	2 680 810
Warmińsko-mazurskie .....	3 663 255	370 038	1 673 674	1 564 009

<sup>Δ</sup> Nazwa skrócona, patrz uwagi metodyczne.

<sup>Δ</sup> *Abbreviated name, see methodological notes.*



**TABL. 4. NAKŁADY INWESTYCYJNE WEDŁUG REGIONÓW, WOJEWÓDZTW, SEKCJI I SEKTORÓW W 2016 R. (cd.)**  
*INVESTMENT OUTLAYS BY REGIONS, VOIVODSHIPS, SECTIONS AND SECTORS IN 2016 (cont.)*

WOJEWÓDZTWA VOIVODSHIPS	W tym Of which			
	budownictwo construction	transport i gospodarka magazynowa transportation and storage	działalność finansowa i ubezpieczeniowa financial and insurance activities	obsługa rynku nieruchomości <sup>Δ</sup> real estate activities
	w tys. zł in thous. zł			

**SEKTOR PRYWATNY (cd.)**  
*PRIVATE SECTOR (cont.)*

<b>POLSKA .....</b>	<b>7 474 950</b>	<b>6 671 789</b>	<b>4 157 681</b>	<b>28 909 149</b>
<b>POLAND</b>				
<b>REGION CENTRALNY .....</b>	<b>2 746 492</b>	<b>1 672 424</b>	<b>2 511 417</b>	<b>9 357 360</b>
<b>CENTRAL REGION</b>				
Łódzkie .....	290 626	353 931	72 860	1 739 142
Mazowieckie .....	2 455 866	1 318 493	2 438 557	7 618 218
<b>REGION POŁUDNIOWY .....</b>	<b>1 117 535</b>	<b>1 345 653</b>	<b>289 922</b>	<b>5 757 652</b>
<b>SOUTH REGION</b>				
Małopolskie .....	731 077	580 299	145 174	3 146 802
Śląskie .....	386 458	765 354	144 748	2 610 850
<b>REGION WSCHODNI .....</b>	<b>569 646</b>	<b>689 756</b>	<b>106 796</b>	<b>4 076 274</b>
<b>EAST REGION</b>				
Lubelskie .....	169 716	233 626	37 519	1 332 978
Podkarpackie .....	152 316	208 656	34 263	1 457 413
Podlaskie .....	148 299	115 085	21 777	717 574
Świętokrzyskie .....	99 315	132 389	13 237	568 309
<b>REGION PÓŁNOCNO - ZACHODNI .....</b>	<b>1 817 616</b>	<b>1 029 230</b>	<b>286 712</b>	<b>4 114 265</b>
<b>NORTH - WEST REGION</b>				
Lubuskie .....	126 458	172 149	15 304	542 098
Wielkopolskie .....	1 546 769	648 090	249 055	2 546 206
Zachodniopomorskie .....	144 389	208 991	22 353	1 025 961
<b>REGION POŁUDNIOWO - ZACHODNI .....</b>	<b>569 977</b>	<b>671 079</b>	<b>838 676</b>	<b>1 806 244</b>
<b>SOUTH - WEST REGION</b>				
Dolnośląskie .....	498 609	530 353	822 374	1 350 106
Opolskie .....	71 368	140 726	16 302	456 138
<b>REGION PÓŁNOCNY .....</b>	<b>653 684</b>	<b>1 263 647</b>	<b>124 158</b>	<b>3 797 354</b>
<b>NORTH REGION</b>				
Kujawsko-pomorskie .....	107 602	240 303	53 704	1 468 905
Pomorskie .....	470 616	887 544	52 989	1 699 253
Warmińsko-mazurskie .....	75 466	135 800	17 465	629 196

<sup>Δ</sup> Nazwa skrócona, patrz uwagi metodyczne.

<sup>Δ</sup> Abbreviated name, see methodological notes.

**TABL. 4. NAKŁADY INWESTYCYJNE WEDŁUG REGIONÓW, WOJEWÓDZTW, SEKCJI I SEKTORÓW W 2016 R. (dok.)**  
*INVESTMENT OUTLAYS BY REGIONS, VOIVODSHIPS, SECTIONS AND SECTORS IN 2016 (cont.)*

WOJEWÓDZTWA VOIVODSHIPS	W tym Of which			
	działalność profesjonalna, naukowa i techniczna <i>professional, scientific and technical activities</i>	edukacja <i>education</i>	opieka zdrowotna i pomoc społeczna <i>human health and social work activities</i>	działalność związana z kulturą, rozrywką i rekreacją <i>arts, entertainment and recreation</i>
	w tys. zł in thous. zł			

**SEKTOR PRYWATNY (dok.)**  
*PRIVATE SECTOR (cont.)*

<b>POLSKA</b> .....	<b>3 526 311</b>	<b>472 121</b>	<b>2 307 995</b>	<b>772 711</b>
<b>POLAND</b>				
<b>REGION CENTRALNY</b> .....	<b>1 466 528</b>	<b>127 265</b>	<b>595 680</b>	<b>302 409</b>
<i>CENTRAL REGION</i>				
Łódzkie .....	178 503	32 481	159 526	29 889
Mazowieckie .....	1 288 025	94 784	436 154	272 520
<b>REGION POŁUDNIOWY</b> .....	<b>643 214</b>	<b>89 581</b>	<b>547 537</b>	<b>182 540</b>
<i>SOUTH REGION</i>				
Małopolskie .....	275 273	51 516	303 363	143 782
Śląskie .....	367 941	38 065	244 174	38 758
<b>REGION WSCHODNI</b> .....	<b>120 100</b>	<b>67 544</b>	<b>241 316</b>	<b>30 280</b>
<i>EAST REGION</i>				
Lubelskie .....	29 739	28 384	61 300	12 291
Podkarpackie .....	52 003	19 747	71 460	9 408
Podlaskie .....	22 441	10 877	67 332	5 033
Świętokrzyskie .....	15 917	8 536	41 224	3 548
<b>REGION PÓŁNOCNO - ZACHODNI</b> .....	<b>483 925</b>	<b>65 948</b>	<b>325 417</b>	<b>76 804</b>
<i>NORTH - WEST REGION</i>				
Lubuskie .....	13 710	5 646	34 051	9 050
Wielkopolskie .....	362 164	48 350	188 235	55 818
Zachodniopomorskie .....	108 051	11 952	103 131	11 936
<b>REGION POŁUDNIOWO - ZACHODNI</b> .....	<b>322 538</b>	<b>32 267</b>	<b>234 808</b>	<b>122 743</b>
<i>SOUTH - WEST REGION</i>				
Dolnośląskie .....	301 336	24 246	208 497	112 413
Opolskie .....	21 202	8 021	26 311	10 330
<b>REGION PÓŁNOCNY</b> .....	<b>490 006</b>	<b>89 516</b>	<b>363 237</b>	<b>57 935</b>
<i>NORTH REGION</i>				
Kujawsko-pomorskie .....	56 478	14 952	98 076	17 657
Pomorskie .....	358 578	51 709	186 222	30 011
Warmińsko-mazurskie .....	74 950	22 855	78 939	10 267

<sup>Δ</sup> Nazwa skrócona, patrz uwagi metodyczne.

<sup>Δ</sup> *Abbreviated name, see methodological notes.*

**TABL. 5. FINANSOWANIE NAKŁADÓW NA ŚRODKI TRWAŁE ORAZ WARTOŚCI NIEMATERIALNE I PRAWNE W PODMIOTACH GOSPODARCZYCH<sup>a)</sup> W 2016 R. (ceny bieżące)**

*FINANCING OF FIXED ASSETS OUTLAYS AND INTANGIBLE FIXED ASSETS OUTLAYS IN ECONOMIC UNITS IN 2016 (current prices)*

WYSZCZEGÓLNIENIE (a,b,c)** SPECIFICATION (a,b,c)**	Wartość nakładów Value of outlays	Z tego źródła finansowania Of which finance resources							
		środki własne inwestora investor's own resources	środki budżeto- towe budgetary resources	kredyt bankowy krajowy domestic bank credit	środki z zagranicy foreign resources		inne źródła <sup>b)</sup> other resources <sup>b)</sup>	nakłady niesfinanso- wane non- financed outlays	
					razem total	w tym kredyt bankowy of which bank credit			
w tys. zł in thous. zł									
<b>OGÓŁEM .....</b>	<b>a</b>	<b>149 366 576</b>	<b>112 132 327</b>	<b>4 130 371</b>	<b>14 889 482</b>	<b>7 374 040</b>	<b>2 798 727</b>	<b>5 708 535</b>	<b>5 131 821</b>
<b>TOTAL</b>	<b>b</b>	<b>134 332 529</b>	<b>98 985 185</b>	<b>4 034 224</b>	<b>13 692 549</b>	<b>7 231 136</b>	<b>2 795 344</b>	<b>5 381 564</b>	<b>5 007 871</b>
	<b>c</b>	<b>22 345 292</b>	<b>20 501 054</b>	<b>50 906</b>	<b>1 214 333</b>	<b>64 331</b>	<b>1 273</b>	<b>230 312</b>	<b>284 356</b>
Sektor publiczny .....	a	34 266 320	23 501 115	3 919 409	2 074 506	2 485 300	665 029	1 332 074	953 916
Public sector	b	27 416 228	16 866 332	3 832 012	2 060 080	2 437 821	665 029	1 288 352	931 631
	c	1 661 981	1 571 402	36 642	3 270	4 966	0	23 369	22 332
Sektor prywatny .....	a	115 100 256	88 631 212	210 962	12 814 976	4 888 740	2 133 698	4 376 461	4 177 905
Private sector	b	106 916 301	82 118 853	202 212	11 632 469	4 793 315	2 130 315	4 093 212	4 076 240
	c	20 683 311	18 929 652	14 264	1 211 063	59 365	1 273	206 943	262 024
w tym:									
of which:									
Własność prywatna krajowa.....	a	53 413 826	38 766 755	162 931	8 782 737	152 200	4 987	3 112 784	2 436 419
Private domestic ownership	b	48 161 035	34 864 734	155 877	7 736 321	150 338	4 867	2 912 153	2 341 612
	c	4 213 774	3 669 700	10 004	320 825	32 117	0	57 892	123 236
Własność prywatna zagranic- zna .....	a	55 391 967	45 670 306	47 866	3 292 830	4 733 566	2 128 711	1 175 183	472 216
Private foreign ownership	b	52 567 284	43 128 011	46 170	3 188 719	4 640 003	2 125 448	1 094 255	470 126
	c	15 971 741	14 848 571	4 260	886 123	27 248	1 273	149 051	56 488

<sup>a)</sup> Dane dotyczą podmiotów z liczbą pracujących przekraczającą 49 osób. <sup>b)</sup> Dane obejmują fundusze celowe.

\*\* a - nakłady na środki trwałe

b - w tym na nowe obiekty majątkowe i ulepszenie istniejących

c - nakłady na wartości niematerialne i prawne

<sup>a)</sup> Data concerns units with number of employees exceeding 49 persons. <sup>b)</sup> Data includes appropriated funds.

\*\* a - fixed assets outlays

b - of which on new capital items and the improvement of existing ones

c - intangible fixed assets outlays

**CZĘŚĆ II. WARTOŚĆ ŚRODKÓW TRWAŁYCH W GOSPODARCE NARODOWEJ**  
**Part II. VALUE OF FIXED ASSETS IN NATIONAL ECONOMY**

**TABL. 1 (6). ŚRODKI TRWAŁE W GOSPODARCE NARODOWEJ W LATACH 2012 – 2016**  
**FIXED ASSETS IN NATIONAL ECONOMY IN 2012 – 2016**

**A. WARTOŚĆ BRUTTO ŚRODKÓW TRWAŁYCH (bieżące ceny ewidencyjne)**

Stan w dniu 31 XII

GROSS VALUE OF FIXED ASSETS (current book-keeping prices)

As of 31 XII

WYSZCZEGÓLNIENIE SPECIFICATION	2012	2013	2014	2015	2016
	w tys. zł in thous. zł				
<b>OGÓŁEM .....</b>	<b>2 877 957 519</b>	<b>3 064 148 067</b>	<b>3 258 955 148</b>	<b>3 471 800 888</b>	<b>3 660 941 725</b>
<b>TOTAL</b>					
w tym: of which:					
budynki i budowle .....	1 870 418 824	2 009 594 120	2 136 749 258	2 274 967 204	2 393 913 252
<i>buildings and structures</i>					
maszyny, urządzenia techniczne i narzędzia <sup>a)</sup> .....	790 414 777	826 673 122	878 470 140	937 562 139	992 414 238
<i>machinery, technical equipment and tools<sup>a)</sup></i>					
środki transportu .....	197 078 977	207 577 558	223 344 342	239 078 356	254 222 093
<i>transport equipment</i>					
Rolnictwo, leśnictwo, łowiectwo i rybactwo .....	139 690 189	144 460 591	148 584 643	151 395 732	155 442 946
<i>Agriculture, forestry and fishing</i>					
Przemysł .....	934 304 517	987 344 344	1 055 189 925	1 124 595 825	1 190 870 451
<i>Industry</i>					
górnictwo i wydobywanie .....	63 377 113	67 020 643	78 107 692	76 516 255	70 763 950
<i>mining and quarrying</i>					
przetwórstwo przemysłowe .....	515 356 196	544 982 665	577 771 231	612 884 807	656 568 265
<i>manufacturing</i>					
wytwarzanie i zaopatrywanie w energię elektryczną, gaz, parę wodną i gorącą wodę <sup>Δ</sup> .....	230 145 788	238 729 546	254 494 443	276 308 305	298 100 868
<i>electricity, gas, steam and air conditioning supply</i>					
dostawa wody; gospodarowanie ściekami i odpadami, rekultywacja <sup>Δ</sup> .....	125 425 420	136 611 490	144 816 559	158 886 458	165 437 368
<i>water supply; sewerage, waste management and remediation activities</i>					

Budownictwo .....	55 055 202	59 367 813	60 205 288	64 560 134	67 800 957
<i>Construction</i>					
Handel; naprawa pojazdów samochodowych <sup>Δ</sup> .....	171 418 304	182 958 187	192 602 780	207 050 250	218 399 850
<i>Trade; repair of motor vehicles<sup>Δ</sup></i>					
Transport i gospodarka magazynowa .....	482 101 234	541 137 078	586 357 581	635 269 055	682 183 502
<i>Transportation and storage</i>					
Zakwaterowanie i gastronomia <sup>Δ</sup> .....	29 375 009	31 450 845	34 071 348	35 052 150	37 195 309
<i>Accommodation and catering<sup>Δ</sup></i>					
Informacja i komunikacja .....	108 426 859	102 002 319	103 164 366	105 959 803	107 640 030
<i>Information and communication</i>					
Działalność finansowa i ubezpieczeniowa .....	41 864 457	43 384 037	44 527 771	42 856 413	45 656 529
<i>Financial and insurance activities</i>					
Obsługa rynku nieruchomości <sup>Δ</sup> .....	525 915 081	553 590 104	582 207 863	608 064 997	635 634 112
<i>Real estate activities</i>					
Działalność profesjonalna, naukowa i techniczna .....	39 089 199	41 937 015	45 067 382	50 658 564	53 222 411
<i>Professional, scientific and technical activities</i>					
Administrowanie i działalność wspierająca <sup>Δ</sup> .....	22 851 856	24 579 664	25 691 191	30 793 616	33 266 366
<i>Administrative and support service activities</i>					
Administracja publiczna i obrona narodowa; obo- wiązkowe zabezpieczenia społeczne .....	99 094 335	105 593 364	115 368 510	127 278 970	130 482 264
<i>Public administration and defence; compulsory social security</i>					
Edukacja .....	100 575 809	107 028 738	114 403 836	122 704 393	128 148 512
<i>Education</i>					
Opieka zdrowotna i pomoc społeczna .....	67 457 554	73 326 660	78 946 067	86 458 332	91 541 180
<i>Human health and social work activities</i>					
Działalność związana z kulturą, rozrywką i rekreacją .....	50 215 588	55 028 040	60 876 188	66 778 389	71 265 990
<i>Arts, entertainment and recreation</i>					
Pozostała działalność usługowa .....	10 522 326	10 959 268	11 690 409	12 324 265	12 191 316
<i>Other service activities</i>					

<sup>Δ</sup> Nazwa skrócona, patrz uwagi metodyczne.

<sup>a)</sup> Łącznie z przyrządami, ruchomościami i wyposażeniem.

<sup>Δ</sup> *Abbreviated name, see methodological notes.*

<sup>a)</sup> *Including instruments, moveables and endowments.*

**TABL. 1 (6). ŚRODKI TRWAŁE W GOSPODARCE NARODOWEJ W LATACH 2012 – 2016 (dok.)**

Stan w dniu 31 XII

FIXED ASSETS IN NATIONAL ECONOMY IN 2012 – 2016 (cont.)

As of 31 XII

**B. DYNAMIKA WARTOŚCI BRUTTO ŚRODKÓW TRWAŁYCH (ceny stałe)<sup>b)</sup>**

INDICES OF GROSS VALUE OF FIXED ASSETS (constant prices)<sup>b)</sup>

WYSZCZEGÓLNIENIE SPECIFICATION	2012	2013	2014	2015	2016		
	rok poprzedni = 100 previous year=100				2005=100	2010=100	
<b>OGÓŁEM .....</b> <b>TOTAL</b>	<b>104,0</b>	<b>104,1</b>	<b>104,3</b>	<b>104,6</b>	<b>103,5</b>	<b>151,4</b>	<b>127,9</b>
w tym: of which:							
budynki i budowle .....	103,5	103,5	103,6	104,0	102,9	139,8	123,3
<i>buildings and structures</i>							
maszyny, urządzenia techniczne i narzędzia <sup>a)</sup> .....	105,7	106,1	106,2	106,3	104,7	195,0	142,5
<i>machinery, technical equipment and tools<sup>a)</sup></i>							
środki transportu .....	105,1	105,9	107,4	107,0	106,3	197,8	146,2
<i>transport equipment</i>							
Rolnictwo, leśnictwo, łowiectwo i rybactwo .....	100,6	110,8	100,8	100,7	100,9	105,1	104,3
<i>Agriculture, forestry and fishing</i>							
Przemysł .....	104,5	104,9	105,2	105,2	106,1	162,8	133,5
<i>Industry</i>							
górnictwo i wydobywanie .....	106,6	105,5	112,1	97,0	90,5	142,9	116,4
<i>mining and quarrying</i>							
przetwórstwo przemysłowe .....	104,5	105,3	105,2	105,8	105,2	182,3	137,5
<i>manufacturing</i>							
wytwarzanie i zaopatrywanie w energię elektryczną, gaz, parę wodną i gorącą wodę <sup>Δ</sup> .....	103,5	103,3	104,0	105,0	104,0	137,6	127,2
<i>electricity, gas, steam and air conditioning supply</i>							
dostawa wody; gospodarowanie ściekami i odpadami, rekultywacja <sup>Δ</sup> .....	106,0	106,6	104,7	107,6	102,9	176,7	141,6
<i>water supply; sewerage, waste management and remediation activities</i>							
Budownictwo .....	105,7	108,5	104,5	107,1	106,2	236,2	153,1
<i>Construction</i>							
Handel; naprawa pojazdów samochodowych <sup>Δ</sup> .....	107,3	106,0	105,9	108,5	105,3	203,3	145,6
<i>Trade; repair of motor vehicles<sup>Δ</sup></i>							
Transport i gospodarka magazynowa .....	104,0	104,8	105,0	105,3	104,8	158,6	132,5
<i>Transportation and storage</i>							

Zakwaterowanie i gastronomia <sup>Δ</sup> .....	105,0	103,8	104,4	103,5	105,7	165,4	131,8
<i>Accommodation and catering<sup>Δ</sup></i>							
Informacja i komunikacja .....	102,5	100,7	102,4	101,6	101,4	147,7	112,8
<i>Information and communication</i>							
Działalność finansowa i ubezpieczeniowa .....	101,7	104,9	102,8	100,0	103,0	134,7	116,0
<i>Financial and insurance activities</i>							
Obsługa rynku nieruchomości <sup>Δ</sup> .....	102,2	102,4	102,0	102,5	102,0	121,3	114,2
<i>Real estate activities</i>							
Działalność profesjonalna, naukowa i techniczna .....	107,3	106,8	108,6	109,3	104,6	202,9	148,2
<i>Professional, scientific and technical activities</i>							
Administrowanie i działalność wspierająca <sup>Δ</sup> .....	106,1	105,9	108,0	109,5	109,3	211,9	159,3
<i>Administrative and support service activities</i>							
Administracja publiczna i obrona narodowa; obowiązkowe zabezpieczenia społeczne .....	105,8	105,9	107,6	109,2	103,8	182,4	143,1
<i>Public administration and defence; compulsory social security</i>							
Edukacja .....	105,8	104,4	105,0	105,4	102,9	167,9	133,3
<i>Education</i>							
Opieka zdrowotna i pomoc społeczna .....	106,7	106,4	106,1	105,6	104,0	193,0	141,6
<i>Human health and social work activities</i>							
Działalność związana z kulturą, rozrywką i rekreacją .....	114,9	107,8	107,9	107,3	104,6	283,2	168,4
<i>Arts, entertainment and recreation</i>							
Pozostała działalność usługowa .....	105,3	103,3	104,9	103,9	102,7	188,1	135,9
<i>Other service activities</i>							

<sup>Δ</sup> Nazwa skrócona, patrz uwagi metodyczne.

<sup>a)</sup> Łącznie z przyrządami, ruchomościami i wyposażeniem.

<sup>b)</sup> Wskaźniki dynamiki środków trwałych obliczono przyjmując za podstawę wartość brutto środków trwałych według stanu na 1 I.

<sup>Δ</sup> *Abbreviated name, see methodological notes.*

<sup>a)</sup> *Including instruments, moveables and endowments.*

<sup>b)</sup> *The gross value of fixed assets, as of 1 I, was used as a base for calculating indices.*

**TABL. 2 (7). STAN I RUCH ŚRODKÓW TRWAŁYCH - WARTOŚĆ BRUTTO W 2016 R. (bieżące ceny ewidencyjne)**  
**STATE AND FLOWS OF FIXED ASSETS - GROSS VALUE IN 2016 (current book-keeping prices)**

WYSZCZEGÓLNIENIE SPECIFICATION	Stan w dniu 1 I <i>As of 1 I</i>	Uzyskane z działalności inwestycyjnej <i>Obtained from investment activity</i>	Zlikwidowane <i>Liquidated</i>	Stan w dniu 31 XII <i>As of 31 XII</i>
	w tys. zł <i>in thous. zł</i>			
<b>OGÓŁEM</b> <b>TOTAL</b>				
<b>OGÓŁEM .....</b>	<b>3 467 775 397</b>	<b>261 172 647</b>	<b>28 457 314</b>	<b>3 660 941 725</b>
<b>TOTAL</b>				
Budynki i budowle .....	2 275 074 867	139 460 025	6 906 921	2 393 913 252
<i>Buildings and structures</i>				
Maszyny, urządzenia techniczne i narzędzia .....	934 025 405	91 256 616	19 471 494	992 414 238
<i>Machinery, technical equipment and tools</i>				
Środki transportu .....	238 509 730	29 830 538	1 720 273	254 222 093
<i>Transport equipment</i>				
Pozostałe .....	20 165 395	625 468	358 626	20 392 142
<i>Other</i>				
<b>ROLNICTWO, LEŚNICTWO, ŁOWIECTWO</b>				
<b>I RYBACTWO .....</b>	<b>150 994 572</b>	<b>6 376 778</b>	<b>1 484 778</b>	<b>155 442 946</b>
<b>AGRICULTURE, FORESTRY AND FISHING</b>				
w tym:				
<i>of which:</i>				
Budynki i budowle .....	86 977 150	2 885 692	263 881	89 443 050
<i>Buildings and structures</i>				
Maszyny, urządzenia techniczne i narzędzia .....	26 825 396	1 865 498	638 858	27 919 369
<i>Machinery, technical equipment and tools</i>				
Środki transportu .....	18 125 234	1 036 956	230 222	18 809 825
<i>Transport equipment</i>				
<b>PRZEMYSŁ .....</b>	<b>1 122 613 871</b>	<b>101 157 532</b>	<b>13 249 642</b>	<b>1 190 870 451</b>
<b>INDUSTRY</b>				
w tym:				
<i>of which:</i>				
Budynki i budowle .....	520 309 904	38 255 792	2 155 380	548 794 272
<i>Buildings and structures</i>				
Maszyny, urządzenia techniczne i narzędzia .....	566 167 415	58 288 543	10 694 053	604 089 953
<i>Machinery, technical equipment and tools</i>				
Środki transportu .....	35 875 844	4 607 017	398 471	37 720 337
<i>Transport equipment</i>				
<b>GÓRNICTWO I WYDOBYWANIE .....</b>	<b>75 629 429</b>	<b>10 847 913</b>	<b>5 215 891</b>	<b>70 763 950</b>
<b>MINING AND QUARRYING</b>				
w tym:				
<i>of which:</i>				
Budynki i budowle .....	34 934 086	5 445 803	825 177	33 900 832
<i>Buildings and structures</i>				



Maszyny, urządzenia techniczne i narzędzia .....	38 250 968	5 131 823	4 365 187	34 493 900
<i>Machinery, technical equipment and tools</i>				
Środki transportu .....	2 436 858	270 128	25 503	2 361 630
<i>Transport equipment</i>				
<b>PRZETWÓRSTWO PRZEMYSŁOWE .....</b>	<b>609 802 043</b>	<b>62 446 976</b>	<b>5 570 439</b>	<b>656 568 265</b>
<i>MANUFACTURING</i>				
w tym:				
<i>of which:</i>				
Budynki i budowle .....	198 714 251	15 964 963	497 167	213 125 699
<i>Buildings and structures</i>				
Maszyny, urządzenia techniczne i narzędzia .....	385 675 385	42 908 262	4 792 147	416 514 927
<i>Machinery, technical equipment and tools</i>				
Środki transportu .....	25 365 034	3 569 992	279 695	26 878 705
<i>Transport equipment</i>				
<b>WYTWARZANIE I ZAOPATRYWANIE W ENERGIĘ ELEKTRYCZNĄ, GAZ, PARĘ WODNĄ I GORĄCĄ WODĘ<sup>Δ</sup> .....</b>	<b>277 979 248</b>	<b>21 055 814</b>	<b>1 927 156</b>	<b>298 100 868</b>
<i>ELECTRICITY, GAS, STEAM AND AIR CONDITIO- NING SUPPLY</i>				
w tym:				
<i>of which:</i>				
Budynki i budowle .....	153 762 222	11 879 909	589 951	164 641 607
<i>Buildings and structures</i>				
Maszyny, urządzenia techniczne i narzędzia .....	121 808 150	8 944 706	1 324 939	130 943 211
<i>Machinery, technical equipment and tools</i>				
Środki transportu .....	2 394 983	231 194	12 100	2 502 228
<i>Transport equipment</i>				
<b>DOSTAWA WODY; GOSPODAROWANIE ŚCIEKAMI I ODPADAMI, REKULTYWACJA<sup>Δ</sup> .....</b>	<b>159 203 151</b>	<b>6 806 829</b>	<b>536 156</b>	<b>165 437 368</b>
<i>WATER SUPPLY; SEWERAGE, WASTE MANAGE- MENT AND REMEDIATION ACTIVITIES</i>				
w tym:				
<i>of which:</i>				
Budynki i budowle .....	132 899 345	4 965 117	243 085	137 126 134
<i>Buildings and structures</i>				
Maszyny, urządzenia techniczne i narzędzia .....	20 432 912	1 303 752	211 780	22 137 915
<i>Machinery, technical equipment and tools</i>				
Środki transportu .....	5 678 969	535 703	81 173	5 977 774
<i>Transport equipment</i>				
<b>BUDOWNICTWO .....</b>	<b>63 239 154</b>	<b>7 448 630</b>	<b>494 656</b>	<b>67 800 957</b>
<i>CONSTRUCTION</i>				
w tym:				
<i>of which:</i>				
Budynki i budowle .....	29 002 837	3 775 483	144 875	31 762 262
<i>Buildings and structures</i>				
Maszyny, urządzenia techniczne i narzędzia .....	20 384 261	2 057 329	244 790	21 292 596
<i>Machinery, technical equipment and tools</i>				
Środki transportu .....	13 793 720	1 615 478	104 834	14 690 536
<i>Transport equipment</i>				

<b>HANDEL; NAPRAWA POJAZDÓW SAMOCHODOWYCH<sup>Δ</sup> .....</b>	<b>204 770 745</b>	<b>19 882 775</b>	<b>2 193 976</b>	<b>218 399 850</b>
<i>TRADE; REPAIR OF MOTOR VEHICLES<sup>Δ</sup></i>				
w tym:				
<i>of which:</i>				
Budynki i budowle .....	104 814 087	7 691 491	717 920	110 215 388
<i>Buildings and structures</i>				
Maszyny, urządzenia techniczne i narzędzia .....	63 876 626	7 278 781	1 242 935	69 380 674
<i>Machinery, technical equipment and tools</i>				
Środki transportu .....	36 028 807	4 910 289	231 856	38 752 872
<i>Transport equipment</i>				
<b>TRANSPORT I GOSPODARKA MAGAZYNOWA .....</b>	<b>639 817 934</b>	<b>42 912 306</b>	<b>967 284</b>	<b>682 183 502</b>
<i>TRANSPORTATION AND STORAGE</i>				
w tym:				
<i>of which:</i>				
Budynki i budowle .....	543 841 280	33 378 999	274 154	579 346 025
<i>Buildings and structures</i>				
Maszyny, urządzenia techniczne i narzędzia .....	20 547 482	2 389 772	284 913	23 225 613
<i>Machinery, technical equipment and tools</i>				
Środki transportu .....	75 395 406	7 143 521	407 860	79 575 489
<i>Transport equipment</i>				
<b>ZAKWATEROWANIE I GASTRONOMIA<sup>Δ</sup> .....</b>	<b>34 372 327</b>	<b>2 557 721</b>	<b>150 817</b>	<b>37 195 309</b>
<i>ACCOMMODATION AND CATERING<sup>Δ</sup></i>				
w tym:				
<i>of which:</i>				
Budynki i budowle .....	26 761 284	1 647 096	54 638	28 712 659
<i>Buildings and structures</i>				
Maszyny, urządzenia techniczne i narzędzia .....	6 436 707	712 539	88 280	7 174 454
<i>Machinery, technical equipment and tools</i>				
Środki transportu .....	1 170 571	198 033	7 862	1 304 444
<i>Transport equipment</i>				
<b>INFORMACJA I KOMUNIKACJA .....</b>	<b>104 915 063</b>	<b>7 332 963</b>	<b>2 523 575</b>	<b>107 640 030</b>
<i>INFORMATION AND COMMUNICATION</i>				
w tym:				
<i>of which:</i>				
Budynki i budowle .....	29 425 112	1 270 312	148 264	31 044 718
<i>Buildings and structures</i>				
Maszyny, urządzenia techniczne i narzędzia .....	72 346 322	5 595 933	2 351 085	73 218 758
<i>Machinery, technical equipment and tools</i>				
Środki transportu .....	3 143 040	466 718	24 201	3 375 990
<i>Transport equipment</i>				
<b>DZIAŁALNOŚĆ FINANSOWA I UBEZPIECZENIOWA .....</b>	<b>43 692 143</b>	<b>4 884 493</b>	<b>1 350 910</b>	<b>45 656 529</b>
<i>FINANCIAL AND INSURANCE ACTIVITIES</i>				
w tym:				
<i>of which:</i>				
Budynki i budowle .....	19 928 180	913 026	285 670	20 422 058
<i>Buildings and structures</i>				
Maszyny, urządzenia techniczne i narzędzia .....	17 185 106	1 712 242	1 033 637	17 432 315
<i>Machinery, technical equipment and tools</i>				
Środki transportu .....	6 572 939	2 259 185	31 603	7 796 218
<i>Transport equipment</i>				

<b>OBSŁUGA RYNKU NIERUCHOMOŚCI<sup>A</sup> .....</b>	<b>609 469 224</b>	<b>33 561 445</b>	<b>2 396 600</b>	<b>635 634 112</b>
<i>REAL ESTATE ACTIVITIES</i>				
w tym: <i>of which:</i>				
Budynki i budowie .....	600 111 223	32 692 107	2 262 014	625 857 790
<i>Buildings and structures</i>				
Maszyny, urządzenia techniczne i narzędzia .....	7 467 882	616 996	122 194	7 728 419
<i>Machinery, technical equipment and tools</i>				
Środki transportu .....	1 797 110	251 433	10 729	1 956 881
<i>Transport equipment</i>				
 <b>DZIAŁALNOŚĆ PROFESJONALNA, NAUKOWA I TECHNICZNA .....</b>	 <b>50 316 068</b>	 <b>5 313 753</b>	 <b>515 551</b>	 <b>53 222 411</b>
<i>PROFESSIONAL, SCIENTIFIC AND TECHNICAL ACTIVITIES</i>				
w tym: <i>of which:</i>				
Budynki i budowie .....	21 600 736	2 328 258	49 340	22 608 607
<i>Buildings and structures</i>				
Maszyny, urządzenia techniczne i narzędzia .....	20 949 786	1 916 116	410 153	22 339 255
<i>Machinery, technical equipment and tools</i>				
Środki transportu .....	7 712 730	1 069 036	55 710	8 222 043
<i>Transport equipment</i>				
 <b>ADMINISTROWANIE I DZIAŁALNOŚĆ WSPIERAJĄCA<sup>A</sup> .....</b>	 <b>29 814 840</b>	 <b>6 617 250</b>	 <b>282 287</b>	 <b>33 266 366</b>
<i>ADMINISTRATIVE AND SUPPORT SERVICE ACTIVITIES</i>				
w tym: <i>of which:</i>				
Budynki i budowie .....	7 599 585	544 768	25 170	8 044 207
<i>Buildings and structures</i>				
Maszyny, urządzenia techniczne i narzędzia .....	7 034 153	1 454 144	197 067	7 937 039
<i>Machinery, technical equipment and tools</i>				
Środki transportu .....	15 147 200	4 613 256	60 032	17 244 806
<i>Transport equipment</i>				
 <b>ADMINISTRACJA PUBLICZNA I OBRONA NARODOWA; OBOWIĄZKOWE ZABEZPIECZENIA SPOŁECZNE .....</b>	 <b>124 554 218</b>	 <b>8 686 969</b>	 <b>1 027 489</b>	 <b>130 482 264</b>
<i>PUBLIC ADMINISTRATION AND DEFENCE COMPULSORY SOCIAL SECURITY</i>				
w tym: <i>of which:</i>				
Budynki i budowie .....	83 820 049	5 538 224	195 476	87 936 425
<i>Buildings and structures</i>				
Maszyny, urządzenia techniczne i narzędzia .....	27 729 065	2 401 016	768 690	29 143 722
<i>Machinery, technical equipment and tools</i>				
Środki transportu .....	12 900 830	728 746	62 958	13 287 159
<i>Transport equipment</i>				
 <b>EDUKACJA .....</b>	 <b>123 275 190</b>	 <b>4 595 758</b>	 <b>651 383</b>	 <b>128 148 512</b>
<i>EDUCATION</i>				
w tym: <i>of which:</i>				
Budynki i budowie .....	91 819 557	3 113 595	80 820	95 437 172
<i>Buildings and structures</i>				

Maszyny, urządzenia techniczne i narzędzia .....	28 408 595	1 321 211	543 076	29 620 955
<i>Machinery, technical equipment and tools</i>				
Środki transportu .....	2 761 059	160 781	27 323	2 804 746
<i>Transport equipment</i>				
<b>OPIEKA ZDROWOTNA I POMOC SPOŁECZNA .....</b>	<b>86 583 026</b>	<b>5 545 371</b>	<b>779 748</b>	<b>91 541 180</b>
<i>HUMAN HEALTH AND SOCIAL WORK ACTIVITIES</i>				
w tym:				
<i>of which:</i>				
Budynki i budowle .....	45 844 475	2 486 406	98 262	48 222 329
<i>Buildings and structures</i>				
Maszyny, urządzenia techniczne i narzędzia .....	34 809 357	2 581 741	641 736	37 019 669
<i>Machinery, technical equipment and tools</i>				
Środki transportu .....	5 919 840	476 945	39 741	6 289 681
<i>Transport equipment</i>				
<b>DZIAŁALNOŚĆ ZWIĄZANA Z KULTURĄ, ROZRYWKĄ I REKREACJĄ .....</b>	<b>67 685 537</b>	<b>3 538 482</b>	<b>257 348</b>	<b>71 265 990</b>
<i>ARTS, ENTERTAINMENT AND RECREATION</i>				
w tym:				
<i>of which:</i>				
Budynki i budowle .....	55 377 471	2 586 714	94 747	57 943 091
<i>Buildings and structures</i>				
Maszyny, urządzenia techniczne i narzędzia .....	11 200 209	770 252	146 816	12 061 642
<i>Machinery, technical equipment and tools</i>				
Środki transportu .....	1 007 880	179 292	15 122	1 157 752
<i>Transport equipment</i>				
<b>POZOSTAŁA DZIAŁALNOŚĆ USŁUGOWA .....</b>	<b>11 661 485</b>	<b>760 421</b>	<b>131 270</b>	<b>12 191 316</b>
<i>OTHER SERVICE ACTIVITIES</i>				
w tym:				
<i>of which:</i>				
Budynki i budowle .....	7 841 937	352 062	56 310	8 123 199
<i>Buildings and structures</i>				
Maszyny, urządzenia techniczne i narzędzia .....	2 657 043	294 503	63 211	2 829 805
<i>Machinery, technical equipment and tools</i>				
Środki transportu .....	1 157 520	113 852	11 749	1 233 314
<i>Transport equipment</i>				

<sup>Δ</sup> Nazwa skrócona, patrz uwagi metodyczne.

<sup>Δ</sup> *Abbreviated name, see methodological notes.*

**TABL. 2 (7). STAN I RUCH ŚRODKÓW TRWAŁYCH - WARTOŚĆ BRUTTO W 2016 R. (cd.)**  
**STATE AND FLOWS OF FIXED ASSETS - GROSS VALUE IN 2016 (cont.)**

WYSZCZEGÓLNIENIE SPECIFICATION	Stan w dniu 1 I As of 1 I	Uzyskane z działalności inwestycyjnej Obtained from investment activity	Zlikwidowane Liquidated	Stan w dniu 31 XII As of 31 XII
	w tys. zł in thous. zł			
<b>SEKTOR PUBLICZNY</b> <i>PUBLIC SECTOR</i>				
<b>OGÓLEM</b> .....	<b>1 397 204 994</b>	<b>81 816 951</b>	<b>9 726 932</b>	<b>1 463 320 793</b>
<b>TOTAL</b>				
Budynki i budowle .....	1 125 355 143	62 637 088	2 210 003	1 182 779 639
<i>Buildings and structures</i>				
Maszyny, urządzenia techniczne i narzędzia .....	207 860 261	16 152 378	7 173 832	214 441 678
<i>Machinery, technical equipment and tools</i>				
Środki transportu .....	62 246 328	2 993 892	339 783	64 319 994
<i>Transport equipment</i>				
Pozostałe .....	1 743 262	33 593	3 314	1 779 482
<i>Other</i>				
<b>ROLNICTWO, LEŚNICTWO, ŁOWIECTWO</b>				
<b>I RYBACTWO</b> .....	<b>16 682 329</b>	<b>706 831</b>	<b>79 499</b>	<b>17 192 649</b>
<i>AGRICULTURE, FORESTRY AND FISHING</i>				
w tym:				
<i>of which:</i>				
Budynki i budowle .....	13 204 174	517 399	49 165	13 578 906
<i>Buildings and structures</i>				
Maszyny, urządzenia techniczne i narzędzia .....	1 940 465	136 752	26 774	2 037 656
<i>Machinery, technical equipment and tools</i>				
Środki transportu .....	668 113	47 632	2 193	694 896
<i>Transport equipment</i>				
<b>PRZEMYSŁ</b> .....	<b>326 342 034</b>	<b>23 578 516</b>	<b>5 563 557</b>	<b>334 021 506</b>
<i>INDUSTRY</i>				
w tym:				
<i>of which:</i>				
Budynki i budowle .....	234 047 466	14 756 739	1 158 306	241 814 549
<i>Buildings and structures</i>				
Maszyny, urządzenia techniczne i narzędzia .....	86 443 606	8 263 245	4 358 630	86 197 102
<i>Machinery, technical equipment and tools</i>				
Środki transportu .....	5 655 609	556 497	46 517	5 811 182
<i>Transport equipment</i>				
<b>GÓRNICTWO I WYDOBYWANIE</b> .....	<b>40 616 947</b>	<b>7 718 065</b>	<b>4 430 264</b>	<b>33 309 028</b>
<i>MINING AND QUARRYING</i>				
w tym:				
<i>of which:</i>				
Budynki i budowle .....	19 187 234	3 936 935	558 188	17 138 410
<i>Buildings and structures</i>				

Maszyny, urządzenia techniczne i narzędzia .....	20 360 932	3 598 923	3 862 572	15 194 503
<i>Machinery, technical equipment and tools</i>				
Środki transportu .....	1 068 487	182 048	9 494	975 736
<i>Transport equipment</i>				
<b>PRZETWÓRSTWO PRZEMYSŁOWE .....</b>	<b>29 143 745</b>	<b>1 661 895</b>	<b>93 964</b>	<b>30 367 448</b>
<i>MANUFACTURING</i>				
w tym:				
<i>of which:</i>				
Budynki i budowle .....	10 971 647	351 554	19 519	11 401 064
<i>Buildings and structures</i>				
Maszyny, urządzenia techniczne i narzędzia .....	17 658 806	1 276 447	71 925	18 430 863
<i>Machinery, technical equipment and tools</i>				
Środki transportu .....	513 170	33 878	2 501	535 411
<i>Transport equipment</i>				
<b>WYTWARZANIE I ZAOPATRYWANIE W ENERGIĘ ELEKTRYCZNĄ, GAZ, PARĘ WODNĄ I GORĄCĄ WODĘ<sup>Δ</sup> .....</b>	<b>108 617 137</b>	<b>8 726 833</b>	<b>660 996</b>	<b>117 109 836</b>
<i>ELECTRICITY, GAS, STEAM AND AIR CONDITIO- NING SUPPLY</i>				
w tym:				
<i>of which:</i>				
Budynki i budowle .....	75 212 219	5 832 026	364 025	80 626 576
<i>Buildings and structures</i>				
Maszyny, urządzenia techniczne i narzędzia .....	32 522 392	2 804 231	292 763	35 546 048
<i>Machinery, technical equipment and tools</i>				
Środki transportu .....	879 183	90 571	4 208	933 883
<i>Transport equipment</i>				
<b>DOSTAWA WODY; GOSPODAROWANIE ŚCIEKAMI I ODPADAMI, REKULTYWACJA<sup>Δ</sup> .....</b>	<b>147 964 205</b>	<b>5 471 723</b>	<b>378 333</b>	<b>153 235 194</b>
<i>WATER SUPPLY; SEWERAGE, WASTE MANAGE- MENT AND REMEDIATION ACTIVITIES</i>				
w tym:				
<i>of which:</i>				
Budynki i budowle .....	128 676 366	4 636 224	216 574	132 648 499
<i>Buildings and structures</i>				
Maszyny, urządzenia techniczne i narzędzia .....	15 901 476	583 644	131 370	17 025 688
<i>Machinery, technical equipment and tools</i>				
Środki transportu .....	3 194 769	250 000	30 314	3 366 152
<i>Transport equipment</i>				
<b>BUDOWNICTWO .....</b>	<b>4 225 879</b>	<b>157 342</b>	<b>11 847</b>	<b>4 326 826</b>
<i>CONSTRUCTION</i>				
w tym:				
<i>of which:</i>				
Budynki i budowle .....	3 172 227	65 116	4 624	3 216 124
<i>Buildings and structures</i>				
Maszyny, urządzenia techniczne i narzędzia .....	713 495	43 905	6 012	738 182
<i>Machinery, technical equipment and tools</i>				
Środki transportu .....	340 104	48 321	1 211	372 505
<i>Transport equipment</i>				

<b>HANDEL; NAPRAWA POJAZDÓW SAMOCHODOWYCH<sup>Δ</sup> .....</b>	<b>980 383</b>	<b>45 040</b>	<b>3 857</b>	<b>996 965</b>
<i>TRADE; REPAIR OF MOTOR VEHICLES<sup>Δ</sup></i>				
w tym:				
<i>of which:</i>				
Budynki i budowle .....	645 941	20 666	61	663 942
<i>Buildings and structures</i>				
Maszyny, urządzenia techniczne i narzędzia .....	198 033	12 445	3 516	206 588
<i>Machinery, technical equipment and tools</i>				
Środki transportu .....	136 402	11 929	280	126 428
<i>Transport equipment</i>				
<b>TRANSPORT I GOSPODARKA MAGAZYNOWA .....</b>	<b>570 096 263</b>	<b>33 981 821</b>	<b>570 979</b>	<b>607 100 165</b>
<i>TRANSPORTATION AND STORAGE</i>				
w tym:				
<i>of which:</i>				
Budynki i budowle .....	522 242 262	31 772 174	237 458	556 446 755
<i>Buildings and structures</i>				
Maszyny, urządzenia techniczne i narzędzia .....	10 123 411	920 720	155 197	11 559 813
<i>Machinery, technical equipment and tools</i>				
Środki transportu .....	37 702 898	1 288 927	177 983	39 063 259
<i>Transport equipment</i>				
<b>ZAKWATEROWANIE I GASTRONOMIA<sup>Δ</sup> .....</b>	<b>2 011 440</b>	<b>44 379</b>	<b>7 759</b>	<b>2 059 157</b>
<i>ACCOMMODATION AND CATERING<sup>Δ</sup></i>				
w tym:				
<i>of which:</i>				
Budynki i budowle .....	1 678 578	23 732	2 430	1 708 612
<i>Buildings and structures</i>				
Maszyny, urządzenia techniczne i narzędzia .....	306 727	19 405	4 177	324 995
<i>Machinery, technical equipment and tools</i>				
Środki transportu .....	25 965	1 242	1 152	25 380
<i>Transport equipment</i>				
<b>INFORMACJA I KOMUNIKACJA .....</b>	<b>4 865 471</b>	<b>197 404</b>	<b>88 971</b>	<b>4 988 453</b>
<i>INFORMATION AND COMMUNICATION</i>				
w tym:				
<i>of which:</i>				
Budynki i budowle .....	1 887 989	47 297	5 454	1 985 701
<i>Buildings and structures</i>				
Maszyny, urządzenia techniczne i narzędzia .....	2 713 199	146 034	80 840	2 741 941
<i>Machinery, technical equipment and tools</i>				
Środki transportu .....	264 283	4 073	2 677	260 811
<i>Transport equipment</i>				
<b>DZIAŁALNOŚĆ FINANSOWA I UBEZPIECZENIOWA .....</b>	<b>8 783 258</b>	<b>499 890</b>	<b>480 017</b>	<b>8 735 660</b>
<i>FINANCIAL AND INSURANCE ACTIVITIES</i>				
w tym:				
<i>of which:</i>				
Budynki i budowle .....	4 715 924	176 262	72 849	4 906 232
<i>Buildings and structures</i>				
Maszyny, urządzenia techniczne i narzędzia .....	3 859 837	316 116	405 818	3 624 670
<i>Machinery, technical equipment and tools</i>				
Środki transportu .....	207 497	7 512	1 350	204 758
<i>Transport equipment</i>				

<b>OBSŁUGA RYNKU NIERUCHOMOŚCI<sup>A</sup> .....</b>	<b>73 703 032</b>	<b>2 435 860</b>	<b>289 504</b>	<b>77 170 326</b>
<i>REAL ESTATE ACTIVITIES</i>				
w tym: <i>of which:</i>				
Budynki i budowle .....	70 388 915	2 307 422	252 017	73 661 187
<i>Buildings and structures</i>				
Maszyny, urządzenia techniczne i narzędzia .....	2 914 186	111 575	33 896	3 093 394
<i>Machinery, technical equipment and tools</i>				
Środki transportu .....	329 709	16 824	3 380	346 840
<i>Transport equipment</i>				
 <b>DZIAŁALNOŚĆ PROFESJONALNA, NAUKOWA</b>				
<b>I TECHNICZNA .....</b>	<b>21 420 549</b>	<b>1 379 855</b>	<b>209 094</b>	<b>22 070 453</b>
<i>PROFESSIONAL, SCIENTIFIC AND TECHNICAL ACTIVITIES</i>				
w tym: <i>of which:</i>				
Budynki i budowle .....	9 914 030	761 865	5 721	9 821 691
<i>Buildings and structures</i>				
Maszyny, urządzenia techniczne i narzędzia .....	10 901 268	581 380	198 744	11 633 903
<i>Machinery, technical equipment and tools</i>				
Środki transportu .....	553 891	36 268	4 380	563 711
<i>Transport equipment</i>				
 <b>ADMINISTROWANIE I DZIAŁALNOŚĆ WSPIERAJĄCA<sup>A</sup> ....</b>	<b>4 269 986</b>	<b>213 522</b>	<b>15 960</b>	<b>4 476 202</b>
<i>ADMINISTRATIVE AND SUPPORT SERVICE ACTIVITIES</i>				
w tym: <i>of which:</i>				
Budynki i budowle .....	3 556 922	130 840	3 019	3 680 908
<i>Buildings and structures</i>				
Maszyny, urządzenia techniczne i narzędzia .....	563 264	62 868	11 582	625 596
<i>Machinery, technical equipment and tools</i>				
Środki transportu .....	119 735	14 826	1 359	133 232
<i>Transport equipment</i>				
 <b>EDUKACJA .....</b>	<b>115 082 756</b>	<b>4 081 787</b>	<b>574 773</b>	<b>119 697 574</b>
<i>EDUCATION</i>				
w tym: <i>of which:</i>				
Budynki i budowle .....	87 258 163	2 825 607	65 719	90 748 801
<i>Buildings and structures</i>				
Maszyny, urządzenia techniczne i narzędzia .....	26 540 085	1 187 268	496 899	27 675 890
<i>Machinery, technical equipment and tools</i>				
Środki transportu .....	998 940	68 745	12 073	987 460
<i>Transport equipment</i>				
 <b>OPIEKA ZDROWOTNA I POMOC SPOŁECZNA .....</b>	<b>61 741 781</b>	<b>3 082 566</b>	<b>600 567</b>	<b>64 649 274</b>
<i>HUMAN HEALTH AND SOCIAL WORK ACTIVITIES</i>				
w tym: <i>of which:</i>				
Budynki i budowle .....	35 801 173	1 475 214	51 016	37 385 232
<i>Buildings and structures</i>				



Maszyny, urządzenia techniczne i narzędzia .....	23 988 211	1 482 235	529 964	25 233 053
<i>Machinery, technical equipment and tools</i>				
Środki transportu .....	1 945 501	124 936	19 583	2 024 057
<i>Transport equipment</i>				
<b>DZIAŁALNOŚĆ ZWIĄZANA Z KULTURĄ, ROZRYWKĄ I REKREACJĄ .....</b>	<b>61 155 709</b>	<b>2 670 658</b>	<b>168 539</b>	<b>64 037 710</b>
<b>ARTS, ENTERTAINMENT AND RECREATION</b>				
w tym:				
<i>of which:</i>				
Budynki i budowle .....	51 864 400	2 168 645	77 722	54 043 092
<i>Buildings and structures</i>				
Maszyny, urządzenia techniczne i narzędzia .....	8 805 779	464 124	87 750	9 480 386
<i>Machinery, technical equipment and tools</i>				
Środki transportu .....	388 240	36 083	2 476	413 724
<i>Transport equipment</i>				
<b>POZOSTAŁE SEKCJE.....</b>	<b>125 844 124</b>	<b>8 741 480</b>	<b>1 062 009</b>	<b>131 797 873</b>
<b>OTHER SECTIONS</b>				
w tym:				
<i>of which:</i>				
Budynki i budowle .....	84 976 979	5 588 110	224 442	89 117 907
<i>Buildings and structures</i>				
Maszyny, urządzenia techniczne i narzędzia .....	27 848 695	2 404 306	774 033	29 268 509
<i>Machinery, technical equipment and tools</i>				
Środki transportu .....	12 909 441	730 077	63 169	13 291 751
<i>Transport equipment</i>				

△ Nazwa skrócona, patrz uwagi metodyczne.

△ *Abbreviated name, see methodological notes.*

**TABL. 2 (7). STAN I RUCH ŚRODKÓW TRWAŁYCH - WARTOŚĆ BRUTTO W 2016 R. (dok.)**  
**STATE AND FLOWS OF FIXED ASSETS - GROSS VALUE IN 2016 (cont.)**

WYSZCZEGÓLNIENIE SPECIFICATION	Stan w dniu 1 I As of 1 I	Uzyskane z działalności inwestycyjnej Obtained from investment activity	Zlikwidowane Liquidated	Stan w dniu 31 XII As of 31 XII
	w tys. zł in thous. zł			
<b>SEKTOR PRYWATNY</b> <i>PRIVATE SECTOR</i>				
<b>OGÓLEM</b> .....	<b>2 070 570 403</b>	<b>179 355 696</b>	<b>18 730 382</b>	<b>2 197 620 932</b>
<i>TOTAL</i>				
Budynki i budowle .....	1 149 719 724	76 822 937	4 696 918	1 211 133 613
<i>Buildings and structures</i>				
Maszyny, urządzenia techniczne i narzędzia .....	726 165 144	75 104 238	12 297 662	777 972 560
<i>Machinery, technical equipment and tools</i>				
Środki transportu .....	176 263 402	26 836 646	1 380 490	189 902 099
<i>Transport equipment</i>				
Pozostałe .....	18 422 133	591 875	355 312	18 612 660
<i>Other</i>				
<b>ROLNICTWO, LEŚNICTWO, ŁOWIECTWO</b>				
<b>I RYBACTWO</b> .....	<b>134 312 243</b>	<b>5 669 947</b>	<b>1 405 279</b>	<b>138 250 297</b>
<i>AGRICULTURE, FORESTRY AND FISHING</i>				
w tym: of which:				
Budynki i budowle .....	73 772 976	2 368 293	214 716	75 864 144
<i>Buildings and structures</i>				
Maszyny, urządzenia techniczne i narzędzia .....	24 884 931	1 728 746	612 084	25 881 713
<i>Machinery, technical equipment and tools</i>				
Środki transportu .....	17 457 121	989 324	228 029	18 114 929
<i>Transport equipment</i>				
<b>PRZEMYSŁ</b> .....	<b>796 271 837</b>	<b>77 579 016</b>	<b>7 686 085</b>	<b>856 848 945</b>
<i>INDUSTRY</i>				
w tym: of which:				
Budynki i budowle .....	286 262 438	23 499 053	997 074	306 979 723
<i>Buildings and structures</i>				
Maszyny, urządzenia techniczne i narzędzia .....	479 723 809	50 025 298	6 335 423	517 892 851
<i>Machinery, technical equipment and tools</i>				
Środki transportu .....	30 220 235	4 050 520	351 954	31 909 155
<i>Transport equipment</i>				
<b>GÓRNICTWO I WYDOBYWANIE</b> .....	<b>35 012 482</b>	<b>3 129 848</b>	<b>785 627</b>	<b>37 454 922</b>
<i>MINING AND QUARRYING</i>				
w tym: of which:				
Budynki i budowle .....	15 746 852	1 508 868	266 989	16 762 422
<i>Buildings and structures</i>				

Maszyny, urządzenia techniczne i narzędzia .....	17 890 036	1 532 900	502 615	19 299 397
<i>Machinery, technical equipment and tools</i>				
Środki transportu .....	<b>1 368 371</b>	<b>88 080</b>	<b>16 009</b>	<b>1 385 894</b>
<i>Transport equipment</i>				
<b>PRZETWÓRSTWO PRZEMYSŁOWE .....</b>	<b>580 658 298</b>	<b>60 785 081</b>	<b>5 476 475</b>	<b>626 200 817</b>
<i>MANUFACTURING</i>				
w tym:				
<i>of which:</i>				
Budynki i budowle .....	187 742 604	15 613 409	477 648	201 724 635
<i>Buildings and structures</i>				
Maszyny, urządzenia techniczne i narzędzia .....	368 016 579	41 631 815	4 720 222	398 084 064
<i>Machinery, technical equipment and tools</i>				
Środki transportu .....	24 851 864	3 536 114	277 194	26 343 294
<i>Transport equipment</i>				
<b>WYTWARZANIE I ZAOPATRYWANIE W ENERGIĘ ELEKTRYCZNĄ, GAZ, PARĘ WODNĄ I GORĄCĄ WODĘ<sup>Δ</sup> .....</b>	<b>169 362 111</b>	<b>12 328 981</b>	<b>1 266 160</b>	<b>180 991 032</b>
<i>ELECTRICITY, GAS, STEAM AND AIR CONDITIO- NING SUPPLY</i>				
w tym:				
<i>of which:</i>				
Budynki i budowle .....	78 550 003	6 047 883	225 926	84 015 031
<i>Buildings and structures</i>				
Maszyny, urządzenia techniczne i narzędzia .....	89 285 758	6 140 475	1 032 176	95 397 163
<i>Machinery, technical equipment and tools</i>				
Środki transportu .....	1 515 800	140 623	7 892	1 568 345
<i>Transport equipment</i>				
<b>DOSTAWA WODY; GOSPODAROWANIE ŚCIEKAMI I ODPADAMI, REKULTYWACJA<sup>Δ</sup> .....</b>	<b>11 238 946</b>	<b>1 335 106</b>	<b>157 823</b>	<b>12 202 174</b>
<i>WATER SUPPLY; SEWERAGE, WASTE MANAGE- MENT AND REMEDIATION ACTIVITIES</i>				
w tym:				
<i>of which:</i>				
Budynki i budowle .....	4 222 979	328 893	26 511	4 477 635
<i>Buildings and structures</i>				
Maszyny, urządzenia techniczne i narzędzia .....	4 531 436	720 108	80 410	5 112 227
<i>Machinery, technical equipment and tools</i>				
Środki transportu .....	2 484 200	285 703	50 859	2 611 622
<i>Transport equipment</i>				
<b>BUDOWNICTWO .....</b>	<b>59 013 275</b>	<b>7 291 288</b>	<b>482 809</b>	<b>63 474 131</b>
<i>CONSTRUCTION</i>				
w tym:				
<i>of which:</i>				
Budynki i budowle .....	25 830 610	3 710 367	140 251	28 546 138
<i>Buildings and structures</i>				
Maszyny, urządzenia techniczne i narzędzia .....	19 670 766	2 013 424	238 778	20 554 414
<i>Machinery, technical equipment and tools</i>				
Środki transportu .....	13 453 616	1 567 157	103 623	14 318 031
<i>Transport equipment</i>				

<b>HANDEL; NAPRAWA POJAZDÓW SAMOCHODOWYCH<sup>Δ</sup> ...</b>	<b>203 790 362</b>	<b>19 837 735</b>	<b>2 190 119</b>	<b>217 402 885</b>
<i>TRADE; REPAIR OF MOTOR VEHICLES<sup>Δ</sup></i>				
w tym:				
<i>of which:</i>				
Budynki i budowle .....	104 168 146	7 670 825	717 859	109 551 446
<i>Buildings and structures</i>				
Maszyny, urządzenia techniczne i narzędzia .....	63 678 593	7 266 336	1 239 419	69 174 086
<i>Machinery, technical equipment and tools</i>				
Środki transportu .....	35 892 405	4 898 360	231 576	38 626 444
<i>Transport equipment</i>				
<b>TRANSPORT I GOSPODARKA MAGAZYNOWA .....</b>	<b>69 721 671</b>	<b>8 930 485</b>	<b>396 305</b>	<b>75 083 337</b>
<i>TRANSPORTATION AND STORAGE</i>				
w tym:				
<i>of which:</i>				
Budynki i budowle .....	21 599 018	1 606 825	36 696	22 899 270
<i>Buildings and structures</i>				
Maszyny, urządzenia techniczne i narzędzia .....	10 424 071	1 469 052	129 716	11 665 800
<i>Machinery, technical equipment and tools</i>				
Środki transportu .....	37 692 508	5 854 594	229 877	40 512 230
<i>Transport equipment</i>				
<b>ZAKWATEROWANIE I GASTRONOMIA<sup>Δ</sup> .....</b>	<b>32 360 887</b>	<b>2 513 342</b>	<b>143 058</b>	<b>35 136 152</b>
<i>ACCOMMODATION AND CATERING<sup>Δ</sup></i>				
w tym:				
<i>of which:</i>				
Budynki i budowle .....	25 082 706	1 623 364	52 208	27 004 047
<i>Buildings and structures</i>				
Maszyny, urządzenia techniczne i narzędzia .....	6 129 980	693 134	84 103	6 849 459
<i>Machinery, technical equipment and tools</i>				
Środki transportu .....	1 144 606	196 791	6 710	1 279 064
<i>Transport equipment</i>				
<b>INFORMACJA I KOMUNIKACJA .....</b>	<b>100 049 592</b>	<b>7 135 559</b>	<b>2 434 604</b>	<b>102 651 577</b>
<i>INFORMATION AND COMMUNICATION</i>				
w tym:				
<i>of which:</i>				
Budynki i budowle .....	27 537 123	1 223 015	142 810	29 059 017
<i>Buildings and structures</i>				
Maszyny, urządzenia techniczne i narzędzia .....	69 633 123	5 449 899	2 270 245	70 476 817
<i>Machinery, technical equipment and tools</i>				
Środki transportu .....	2 878 757	462 645	21 524	3 115 179
<i>Transport equipment</i>				
<b>DZIAŁALNOŚĆ FINANSOWA I UBEZPIECZENIOWA .....</b>	<b>34 908 885</b>	<b>4 384 603</b>	<b>870 893</b>	<b>36 920 869</b>
<i>FINANCIAL AND INSURANCE ACTIVITIES</i>				
w tym:				
<i>of which:</i>				
Budynki i budowle .....	15 212 256	736 764	212 821	15 515 826
<i>Buildings and structures</i>				
Maszyny, urządzenia techniczne i narzędzia .....	13 325 269	1 396 126	627 819	13 807 645
<i>Machinery, technical equipment and tools</i>				
Środki transportu .....	6 365 442	2 251 673	30 253	7 591 460
<i>Transport equipment</i>				

<b>OBSŁUGA RYNKU NIERUCHOMOŚCI<sup>A</sup> .....</b>	<b>535 766 192</b>	<b>31 125 585</b>	<b>2 107 096</b>	<b>558 463 786</b>
<i>REAL ESTATE ACTIVITIES</i>				
w tym: <i>of which:</i>				
Budynki i budowle .....	529 722 308	30 384 685	2 009 997	552 196 603
<i>Buildings and structures</i>				
Maszyny, urządzenia techniczne i narzędzia .....	4 553 696	505 421	88 298	4 635 025
<i>Machinery, technical equipment and tools</i>				
Środki transportu .....	1 467 401	234 609	7 349	1 610 041
<i>Transport equipment</i>				
 <b>DZIAŁALNOŚĆ PROFESJONALNA, NAUKOWA I TECHNICZNA .....</b>	 <b>28 895 519</b>	 <b>3 933 898</b>	 <b>306 457</b>	 <b>31 151 958</b>
<i>PROFESSIONAL, SCIENTIFIC AND TECHNICAL ACTIVITIES</i>				
w tym: <i>of which:</i>				
Budynki i budowle .....	11 686 706	1 566 393	43 619	12 786 916
<i>Buildings and structures</i>				
Maszyny, urządzenia techniczne i narzędzia .....	10 048 518	1 334 736	211 409	10 705 352
<i>Machinery, technical equipment and tools</i>				
Środki transportu .....	7 158 839	1 032 768	51 330	7 658 332
<i>Transport equipment</i>				
 <b>ADMINISTROWANIE I DZIAŁALNOŚĆ WSPIERAJĄCA<sup>A</sup> ....</b>	 <b>25 544 854</b>	 <b>6 403 728</b>	 <b>266 327</b>	 <b>28 790 164</b>
<i>ADMINISTRATIVE AND SUPPORT SERVICE ACTIVITIES</i>				
w tym: <i>of which:</i>				
Budynki i budowle .....	4 042 663	413 928	22 151	4 363 299
<i>Buildings and structures</i>				
Maszyny, urządzenia techniczne i narzędzia .....	6 470 889	1 391 276	185 485	7 311 443
<i>Machinery, technical equipment and tools</i>				
Środki transportu .....	15 027 465	4 598 430	58 673	17 111 574
<i>Transport equipment</i>				
 <b>EDUKACJA .....</b>	 <b>8 192 434</b>	 <b>513 971</b>	 <b>76 610</b>	 <b>8 450 938</b>
<i>EDUCATION</i>				
w tym: <i>of which:</i>				
Budynki i budowle .....	4 561 394	287 988	15 101	4 688 371
<i>Buildings and structures</i>				
Maszyny, urządzenia techniczne i narzędzia .....	1 868 510	133 943	46 177	1 945 065
<i>Machinery, technical equipment and tools</i>				
Środki transportu .....	1 762 119	92 036	15 250	1 817 286
<i>Transport equipment</i>				
 <b>OPIEKA ZDROWOTNA I POMOC SPOŁECZNA .....</b>	 <b>24 841 245</b>	 <b>2 462 805</b>	 <b>179 181</b>	 <b>26 891 906</b>
<i>HUMAN HEALTH AND SOCIAL WORK ACTIVITIES</i>				
w tym: <i>of which:</i>				
Budynki i budowle .....	10 043 302	1 011 192	47 246	10 837 097
<i>Buildings and structures</i>				

Maszyny, urządzenia techniczne i narzędzia .....	10 821 146	1 099 506	111 772	11 786 616
<i>Machinery, technical equipment and tools</i>				
Środki transportu .....	3 974 339	352 009	20 158	4 265 624
<i>Transport equipment</i>				
<b>DZIAŁALNOŚĆ ZWIĄZANA Z KULTURĄ, ROZRYWKĄ I REKREACJĄ .....</b>	<b>6 529 828</b>	<b>867 824</b>	<b>88 809</b>	<b>7 228 280</b>
<b>ARTS, ENTERTAINMENT AND RECREATION</b>				
w tym: <i>of which:</i>				
Budynki i budowle .....	3 513 071	418 069	17 025	3 899 999
<i>Buildings and structures</i>				
Maszyny, urządzenia techniczne i narzędzia .....	2 394 430	306 128	59 066	2 581 256
<i>Machinery, technical equipment and tools</i>				
Środki transportu .....	619 640	143 209	12 646	744 028
<i>Transport equipment</i>				
<b>POZOSTAŁE SEKCJE.....</b>	<b>10 371 579</b>	<b>705 910</b>	<b>96 750</b>	<b>10 875 707</b>
<b>OTHER SECTIONS</b>				
w tym: <i>of which:</i>				
Budynki i budowle .....	6 685 007	302 176	27 344	6 941 717
<i>Buildings and structures</i>				
Maszyny, urządzenia techniczne i narzędzia .....	2 537 413	291 213	57 868	2 705 018
<i>Machinery, technical equipment and tools</i>				
Środki transportu .....	1 148 909	112 521	11 538	1 228 722
<i>Transport equipment</i>				

Δ Nazwa skrócona, patrz uwagi metodyczne.

Δ *Abbreviated name, see methodological notes.*

**TABL. 3 (8). WARTOŚĆ BRUTTO ŚRODKÓW TRWAŁYCH UZYSKANYCH Z DZIAŁALNOŚCI INWESTYCYJNEJ WEDŁUG GRUP ŚRODKÓW TRWAŁYCH W 2016 R. (bieżące ceny ewidencyjne)**

GROSS VALUE OF FIXED ASSETS OBTAINED FROM INVESTMENT ACTIVITY BY GROUPS OF FIXED ASSETS  
IN 2016 (current book-keeping prices)

WYSZCZEGÓLNIENIE SPECIFICATION	Ogółem Total	W tym Of which		
		budynki i budowle buildings and structures	maszyny, urządzenia techniczne i narzędzia machinery, technical equipment and tools	środki transportu transport equipment

a - wartość w tys. zł  
b - w odsetkach  
a - value in thous. zł  
b - in percent

**OGÓŁEM**  
TOTAL

<b>OGÓŁEM</b> .....	<b>a</b>	<b>3 660 941 725</b>	<b>2 393 913 252</b>	<b>992 414 238</b>	<b>254 222 093</b>
<b>TOTAL</b> .....	<b>b</b>	<b>100,0</b>	<b>100,0</b>	<b>100,0</b>	<b>100,0</b>
Rolnictwo, leśnictwo, łowiectwo i rybactwo .....	a	155 442 946	89 443 050	27 919 369	18 809 825
<i>Agriculture, forestry and fishing</i> .....	b	4,2	3,8	2,8	7,4
Przemysł .....	a	1 190 870 451	548 794 272	604 089 953	37 720 337
<i>Industry</i> .....	b	32,4	22,9	60,9	14,8
górnictwo i wydobywanie .....	a	70 763 950	33 900 832	34 493 900	2 361 630
<i>mining and quarrying</i> .....	b	1,9	1,4	3,5	0,9
przetwórstwo przemysłowe .....	a	656 568 265	213 125 699	416 514 927	26 878 705
<i>manufacturing</i> .....	b	17,9	8,9	42,0	10,6
wytwarzanie i zaopatrywanie w energię elektryczną, gaz, parę wodną i gorącą wodę <sup>Δ</sup> .....	a	298 100 868	164 641 607	130 943 211	2 502 228
<i>electricity, gas, steam and air conditioning supply</i> .....	b	8,1	6,9	13,2	1,0
dostawa wody; gospodarowanie ściekami i odpadami, rekultywacja <sup>Δ</sup> .....	a	165 437 368	137 126 134	22 137 915	5 977 774
<i>water supply; sewerage, waste management and remediation activities</i> .....	b	4,5	5,7	2,2	2,3
Budownictwo .....	a	67 800 957	31 762 262	21 292 596	14 690 536
<i>Construction</i> .....	b	1,9	1,3	2,1	5,8
Handel; naprawa pojazdów samochodowych <sup>Δ</sup> .....	a	218 399 850	110 215 388	69 380 674	38 752 872
<i>Trade; repair of motor vehicles<sup>Δ</sup></i> .....	b	6,0	4,6	7,0	15,2
Transport i gospodarka magazynowa .....	a	682 183 502	579 346 025	23 225 613	79 575 489
<i>Transportation and storage</i> .....	b	18,6	24,2	2,3	31,3
Zakwaterowanie i gastronomia <sup>Δ</sup> .....	a	37 195 309	28 712 659	7 174 454	1 304 444
<i>Accommodation and catering<sup>Δ</sup></i> .....	b	1,0	1,2	0,7	0,5

Informacja i komunikacja .....	a	107 640 030	31 044 718	73 218 758	3 375 990
<i>Information and communication</i>	b	2,9	1,3	7,4	1,3
Działalność finansowa i ubezpieczeniowa .....	a	45 656 529	20 422 058	17 432 315	7 796 218
<i>Financial and insurance activities</i>	b	1,3	0,9	1,8	3,1
Obsługa rynku nieruchomości <sup>Δ</sup> .....	a	635 634 112	625 857 790	7 728 419	1 956 881
<i>Real estate activities</i>	b	17,4	26,1	0,8	0,8
Działalność profesjonalna, naukowa i techniczna .....	a	53 222 411	22 608 607	22 339 255	8 222 043
<i>Professional, scientific and technical activities</i>	b	1,5	0,9	2,3	3,2
Administrowanie i działalność wspierająca <sup>Δ</sup> .....	a	33 266 366	8 044 207	7 937 039	17 244 806
<i>Administrative and support service activities</i>	b	0,9	0,3	0,8	6,8
Administracja publiczna i obrona narodowa; obowiązkowe zabezpieczenia społeczne .....	a	130 482 264	87 936 425	29 143 722	13 287 159
<i>Public administration and defence; compulsory social security</i>	b	3,6	3,7	2,9	5,2
Edukacja .....	a	128 148 512	95 437 172	29 620 955	2 804 746
<i>Education</i>	b	3,5	4,0	3,0	1,1
Opieka zdrowotna i pomoc społeczna .....	a	91 541 180	48 222 329	37 019 669	6 289 681
<i>Human health and social work activities</i>	b	2,5	2,0	3,7	2,5
Działalność związana z kulturą, rozrywką i rekreacją .....	a	71 265 990	57 943 091	12 061 642	1 157 752
<i>Arts, entertainment and recreation</i>	b	2,0	2,4	1,2	0,5
Pozostała działalność usługowa .....	a	12 191 316	8 123 199	2 829 805	1 233 314
<i>Other service activities</i>	b	0,3	0,4	0,3	0,5

<sup>Δ</sup> Nazwa skrócona, patrz uwagi metodyczne.

<sup>Δ</sup> *Abbreviated name, see methodological notes.*



**TABL. 3 (8). WARTOŚĆ BRUTTO ŚRODKÓW TRWAŁYCH UZYSKANYCH Z DZIAŁALNOŚCI INWESTYCYJNEJ WEDŁUG GRUP ŚRODKÓW TRWAŁYCH W 2016 R. (cd.)**

GROSS VALUE OF FIXED ASSETS OBTAINED FROM INVESTMENT ACTIVITY BY GROUPS OF FIXED ASSETS  
IN 2016 (cont.)

WYSZCZEGÓLNIENIE SPECIFICATION	Ogółem Total	W tym Of which			
		budynki i budowle buildings and structures	maszyny, urządzenia techniczne i narzędzia machinery, technical equipment and tools	środki transportu transport equipment	
a - wartość w tys. zł b - w odsetkach a - value in thous. zł b - in percent					
<b>SEKTOR PUBLICZNY</b> PUBLIC SECTOR					
<b>OGÓŁEM .....</b>	<b>a</b>	<b>1 463 320 793</b>	<b>1 182 779 639</b>	<b>214 441 678</b>	<b>64 319 994</b>
<b>TOTAL</b>	<b>b</b>	<b>100,0</b>	<b>100,0</b>	<b>100,0</b>	<b>100,0</b>
Rolnictwo, leśnictwo, łowiectwo i rybactwo .....	a	17 192 649	13 578 906	2 037 656	694 896
Agriculture, forestry and fishing	b	1,2	1,1	1,0	1,1
Przemysł .....	a	334 021 506	241 814 549	86 197 102	5 811 182
Industry	b	22,9	20,4	40,2	9,0
górnictwo i wydobywanie .....	a	33 309 028	17 138 410	15 194 503	975 736
mining and quarrying	b	2,3	1,4	7,1	1,5
przetwórstwo przemysłowe .....	a	30 367 448	11 401 064	18 430 863	535 411
manufacturing	b	2,1	1,0	8,6	0,8
wytwarzanie i zaopatrywanie w energię elektryczną, gaz, parę wodną i gorącą wodę <sup>Δ</sup> .....	a	117 109 836	80 626 576	35 546 048	933 883
electricity, gas, steam and air conditioning supply	b	8,0	6,8	16,6	1,5
dostawa wody; gospodarowanie ściekami i odpadami, rekultywacja <sup>Δ</sup> .....	a	153 235 194	132 648 499	17 025 688	3 366 152
water supply; sewerage, waste management and remediation activities	b	10,5	11,2	7,9	5,2
Budownictwo .....	a	4 326 826	3 216 124	738 182	372 505
Construction	b	0,3	0,3	0,3	0,6
Transport i gospodarka magazynowa .....	a	607 100 165	556 446 755	11 559 813	39 063 259
Transportation and storage	b	41,5	47,0	5,4	60,7
Informacja i komunikacja .....	a	4 988 453	1 985 701	2 741 941	260 811
Information and communication	b	0,3	0,2	1,3	0,4

Działalność finansowa i ubezpieczeniowa .....	a	8 735 660	4 906 232	3 624 670	204 758
<i>Financial and insurance activities</i>	b	0,6	0,4	1,7	0,3
Obsługa rynku nieruchomości <sup>Δ</sup> .....	a	77 170 326	73 661 187	3 093 394	346 840
<i>Real estate activities</i>	b	5,3	6,2	1,4	0,5
Działalność profesjonalna, naukowa i techniczna .....	a	22 070 453	9 821 691	11 633 903	563 711
<i>Professional, scientific and technical activities</i>	b	1,5	0,8	5,4	0,9
Administrowanie i działalność wspierająca <sup>Δ</sup> .....	a	4 476 202	3 680 908	625 596	133 232
<i>Administrative and support service activities</i>	b	0,3	0,3	0,3	0,2
Edukacja .....	a	119 697 574	90 748 801	27 675 890	987 460
<i>Education</i>	b	8,2	7,7	12,9	1,5
Opieka zdrowotna i pomoc społeczna .....	a	64 649 274	37 385 232	25 233 053	2 024 057
<i>Human health and social work activities</i>	b	4,4	3,2	11,8	3,1
Działalność związana z kulturą, rozrywką i rekreacją .....	a	64 037 710	54 043 092	9 480 386	413 724
<i>Arts, entertainment and recreation</i>	b	4,4	4,6	4,4	0,6
Pozostałe sekcje .....	a	134 853 995	91 490 461	29 800 092	13 443 559
<i>Other sections</i>	b	9,2	7,7	13,9	20,9

<sup>Δ</sup> Nazwa skrócona, patrz uwagi metodyczne.

<sup>Δ</sup> *Abbreviated name, see methodological notes.*

**TABL. 3 (8). WARTOŚĆ BRUTTO ŚRODKÓW TRWAŁYCH UZYSKANYCH Z DZIAŁALNOŚCI INWESTYCYJNEJ WEDŁUG GRUŚ ŚRODKÓW TRWAŁYCH W 2016 R. (dok.)**

GROSS VALUE OF FIXED ASSETS OBTAINED FROM INVESTMENT ACTIVITY BY GROUPS OF FIXED ASSETS IN 2016 (cont.)

WYSZCZEGÓLNIENIE SPECIFICATION	Ogółem Total	W tym Of which			
		budynki i budowle buildings and structures	maszyny, urządzenia techniczne i narzędzia machinery, technical equipment and tools	środki transportu transport equipment	
a - wartość w tys. zł b - w odsetkach a - value in thous. zł b - in percent					
<b>SEKTOR PRYWATNY PRIVATE SECTOR</b>					
<b>OGÓŁEM .....</b>	<b>a</b>	<b>2 197 620 932</b>	<b>1 211 133 613</b>	<b>777 972 560</b>	<b>189 902 099</b>
<b>TOTAL</b>	<b>b</b>	<b>100,0</b>	<b>100,0</b>	<b>100,0</b>	<b>100,0</b>
Rolnictwo, leśnictwo, łowiectwo i rybactwo .....	a	138 250 297	75 864 144	25 881 713	18 114 929
<i>Agriculture, forestry and fishing</i>	b	6,3	6,2	3,3	9,5
Przemysł .....	a	856 848 945	306 979 723	517 892 851	31 909 155
<i>Industry</i>	b	39,0	25,3	66,6	16,8
górnictwo i wydobywanie .....	a	37 454 922	16 762 422	19 299 397	1 385 894
<i>mining and quarrying</i>	b	1,7	1,4	2,5	0,7
przetwórstwo przemysłowe .....	a	626 200 817	201 724 635	398 084 064	26 343 294
<i>manufacturing</i>	b	28,5	16,6	51,2	13,9
wytwarzanie i zaopatrywanie w energię elektryczną, gaz, parę wodną i gorącą wodę <sup>Δ</sup> .....	a	180 991 032	84 015 031	95 397 163	1 568 345
<i>electricity, gas, steam and air conditioning supply</i>	b	8,2	6,9	12,2	0,8
dostawa wody; gospodarowanie ściekami i odpadami, rekultywacja <sup>Δ</sup> .....	a	12 202 174	4 477 635	5 112 227	2 611 622
<i>water supply; sewerage, waste management and remediation activities</i>	b	0,6	0,4	0,7	1,4
Budownictwo .....	a	63 474 131	28 546 138	20 554 414	14 318 031
<i>Construction</i>	b	2,9	2,4	2,6	7,5
Transport i gospodarka magazynowa .....	a	75 083 337	22 899 270	11 665 800	40 512 230
<i>Transportation and storage</i>	b	3,4	1,9	1,5	21,3
Informacja i komunikacja .....	a	102 651 577	29 059 017	70 476 817	3 115 179
<i>Information and communication</i>	b	4,7	2,4	9,1	1,6

Działalność finansowa i ubezpieczeniowa .....	a	36 920 869	15 515 826	13 807 645	7 591 460
<i>Financial and insurance activities</i>	b	1,7	1,3	1,8	4,0
Obsługa rynku nieruchomości <sup>Δ</sup> .....	a	558 463 786	552 196 603	4 635 025	1 610 041
<i>Real estate activities</i>	b	25,4	45,6	0,6	0,9
Działalność profesjonalna, naukowa i techniczna .....	a	31 151 958	12 786 916	10 705 352	7 658 332
<i>Professional, scientific and technical activities</i>	b	1,4	1,1	1,4	4,0
Administrowanie i działalność wspierająca <sup>Δ</sup> .....	a	28 790 164	4 363 299	7 311 443	17 111 574
<i>Administrative and support service activities</i>	b	1,3	0,4	0,9	9,0
Edukacja .....	a	8 450 938	4 688 371	1 945 065	1 817 286
<i>Education</i>	b	0,4	0,4	0,3	1,0
Opieka zdrowotna i pomoc społeczna .....	a	26 891 906	10 837 097	11 786 616	4 265 624
<i>Human health and social work activities</i>	b	1,2	0,9	1,5	2,3
Działalność związana z kulturą, rozrywką i rekreacją .....	a	7 228 280	3 899 999	2 581 256	744 028
<i>Arts, entertainment and recreation</i>	b	0,3	0,3	0,3	0,4
Pozostałe sekcje .....	a	263 414 744	143 497 210	78 728 563	41 134 230
<i>Other sections</i>	b	12,0	11,8	10,1	21,7

<sup>Δ</sup> Nazwa skrócona, patrz uwagi metodyczne.

<sup>Δ</sup> *Abbreviated name, see methodological notes.*

**TABL. 4 (9). WARTOŚĆ BRUTTO NOWYCH ŚRODKÓW TRWAŁYCH UZYSKANYCH Z DZIAŁALNOŚCI INWESTYCYJNEJ W 2016 R.**  
(bieżące ceny ewidencyjne)

GROSS VALUE OF NEW FIXED ASSETS OBTAINED FROM INVESTMENT ACTIVITY IN 2016  
(current book-keeping prices)

WYSZCZEGÓLNIENIE SPECIFICATION	Ogółem Total	W tym Of which		
		budynki i budowle buildings and structures	maszyny, urządzenia techniczne i narzędzia machinery, technical equipment and tools	środki transportu transport equipment
a - wartość w tys. zł b - w odsetkach a - value in thous. zł b - in percent				
<b>OGÓŁEM</b> TOTAL				
<b>OGÓŁEM</b> .....	<b>a</b> 240 711 333	<b>129 937 005</b>	<b>85 302 343</b>	<b>24 859 600</b>
<b>TOTAL</b> .....	<b>b</b> 100,0	<b>100,0</b>	<b>100,0</b>	<b>100,0</b>
Rolnictwo, leśnictwo, łowiectwo i rybactwo .....	a 5 727 180	2 684 776	1 609 699	850 983
<i>Agriculture, forestry and fishing</i> .....	b 2,4	2,1	1,9	3,4
Przemysł .....	a 91 855 835	33 995 623	53 939 657	3 917 380
<i>Industry</i> .....	b 38,2	26,1	63,2	15,8
górnictwo i wydobywanie .....	a 4 994 020	2 333 716	2 485 135	175 169
<i>mining and quarrying</i> .....	b 2,1	1,8	2,9	0,7
przetwórstwo przemysłowe .....	a 59 410 428	14 953 031	41 376 473	3 079 776
<i>manufacturing</i> .....	b 24,7	11,5	48,5	12,4
wytwarzanie i zaopatrywanie w energię elektryczną, gaz, parę wodną i gorącą wodę <sup>Δ</sup> .....	a 20 914 011	11 840 181	8 848 615	225 215
<i>electricity, gas, steam and air conditioning supply</i> .....	b 8,7	9,1	10,4	0,9
dostawa wody; gospodarowanie ściekami i odpadami, rekultywacja <sup>Δ</sup> .....	a 6 537 376	4 868 695	1 229 434	437 220
<i>water supply; sewerage, waste management and remediation activities</i> .....	b 2,7	3,7	1,4	1,8
Budownictwo .....	a 6 369 548	3 514 579	1 655 844	1 199 090
<i>Construction</i> .....	b 2,6	2,7	1,9	4,8
Handel; naprawa pojazdów samochodowych <sup>Δ</sup> .....	a 17 762 557	6 974 958	6 886 924	3 898 884
<i>Trade; repair of motor vehicles<sup>Δ</sup></i> .....	b 7,4	5,4	8,1	15,7
Transport i gospodarka magazynowa .....	a 40 733 280	33 060 461	2 299 495	5 373 310
<i>Transportation and storage</i> .....	b 16,9	25,4	2,7	21,6
Zakwaterowanie i gastronomia <sup>Δ</sup> .....	a 2 383 842	1 537 766	683 309	162 714
<i>Accommodation and catering<sup>Δ</sup></i> .....	b 1,0	1,2	0,8	0,7
Informacja i komunikacja .....	a 6 999 971	1 013 329	5 556 898	429 744
<i>Information and communication</i> .....	b 2,9	0,8	6,5	1,7

Działalność finansowa i ubezpieczeniowa .....	a	4 565 456	749 106	1 690 260	2 126 050
<i>Financial and insurance activities</i>	b	1,9	0,6	2,0	8,6
Obsługa rynku nieruchomości <sup>Δ</sup> .....	a	30 984 385	30 192 293	580 763	210 434
<i>Real estate activities</i>	b	12,9	23,2	0,7	0,8
Działalność profesjonalna, naukowa i techniczna .....	a	4 933 699	2 170 078	1 834 256	929 022
<i>Professional, scientific and technical activities</i>	b	2,0	1,7	2,2	3,7
Administrowanie i działalność wspierająca <sup>Δ</sup> .....	a	6 046 901	513 887	1 308 486	4 219 446
<i>Administrative and support service activities</i>	b	2,5	0,4	1,5	17,0
Administracja publiczna i obrona narodowa; obowiązkowe zabezpieczenia społeczne .....	a	8 337 036	5 222 131	2 393 794	704 115
<i>Public administration and defence; compulsory social security</i>	b	3,5	4,0	2,8	2,8
Edukacja .....	a	4 515 392	3 059 659	1 312 152	143 410
<i>Education</i>	b	1,9	2,3	1,5	0,6
Opieka zdrowotna i pomoc społeczna .....	a	5 338 164	2 371 169	2 534 698	432 018
<i>Human health and social work activities</i>	b	2,2	1,8	3,0	1,7
Działalność związana z kulturą, rozrywką i rekreacją .....	a	3 457 381	2 546 470	741 047	168 079
<i>Arts, entertainment and recreation</i>	b	1,4	2,0	0,9	0,7
Pozostała działalność usługowa .....	a	700 706	330 720	275 061	94 921
<i>Other service activities</i>	b	0,3	0,3	0,3	0,4

<sup>Δ</sup> Nazwa skrócona, patrz uwagi metodyczne.

<sup>Δ</sup> *Abbreviated name, see methodological notes.*

**TABL. 4 (9). WARTOŚĆ BRUTTO NOWYCH ŚRODKÓW TRWAŁYCH UZYSKANYCH Z DZIAŁALNOŚCI INWESTYCYJNEJ  
W 2016 R. (cd.)**

GROSS VALUE OF NEW FIXED ASSETS OBTAINED FROM INVESTMENT ACTIVITY IN 2016 (cont.)

WYSZCZEGÓLNIENIE SPECIFICATION	Ogółem Total	W tym Of which		
		budynki i budowle buildings and structures	maszyny, urządzenia techniczne i narzędzia machinery, technical equipment and tools	środki transportu transport equipment

a - wartość w tys. zł  
b - w odsetkach  
a - value in thous. zł  
b - in percent

**SEKTOR PUBLICZNY  
PUBLIC SECTOR**

<b>OGÓŁEM .....</b>	<b>a</b>	<b>75 255 181</b>	<b>59 012 743</b>	<b>13 462 391</b>	<b>2 748 934</b>
<b>TOTAL</b>	<b>b</b>	<b>100,0</b>	<b>100,0</b>	<b>100,0</b>	<b>100,0</b>
Rolnictwo, leśnictwo, łowiectwo i rybactwo .....	a	699 849	515 528	134 409	45 158
Agriculture, forestry and fishing	b	0,9	0,9	1,0	1,6
Przemysł .....	a	17 636 131	11 552 476	5 645 698	436 086
Industry	b	23,4	19,6	41,9	15,9
górnictwo i wydobywanie .....	a	1 966 220	844 140	1 014 606	107 474
mining and quarrying	b	2,6	1,4	7,5	3,9
przetwórstwo przemysłowe .....	a	1 626 251	330 693	1 262 826	32 716
manufacturing	b	2,1	0,6	9,4	1,2
wytwarzanie i zaopatrywanie w energię elektryczną, gaz, parę wodną i gorącą wodę <sup>Δ</sup> .....	a	8 708 439	5 821 704	2 798 275	88 460
electricity, gas, steam and air conditioning supply	b	11,6	9,9	20,8	3,2
dostawa wody; gospodarowanie ściekami i odpadami, rekultywacja <sup>Δ</sup> .....	a	5 335 221	4 555 939	569 991	207 436
water supply; sewerage, waste management and remediation activities	b	7,1	7,7	4,2	7,6
Budownictwo .....	a	119 409	40 027	42 386	36 996
Construction	b	0,2	0,1	0,3	1,3
Transport i gospodarka magazynowa .....	a	33 883 201	31 748 856	912 078	1 222 267
Transportation and storage	b	45,0	53,8	6,8	44,5
Działalność finansowa i ubezpieczeniowa .....	a	496 452	176 262	316 116	4 074
Financial and insurance activities	b	0,7	0,3	2,3	0,2
Obsługa rynku nieruchomości <sup>Δ</sup> .....	a	2 416 256	2 291 986	109 980	14 265
Real estate activities	b	3,2	3,9	0,8	0,5

Działalność profesjonalna, naukowa i techniczna .....	a	1 358 710	761 774	564 796	31 798
<i>Professional, scientific and technical activities</i>	b	1,8	1,2	4,2	1,2
Administrowanie i działalność wspierająca <sup>Δ</sup> .....	a	212 541	130 703	62 693	14 157
<i>Administrative and support service activities</i>	b	0,3	0,2	0,5	0,5
Edukacja .....	a	4 063 277	2 813 591	1 183 511	66 008
<i>Education</i>	b	5,4	4,8	8,8	2,4
Opieka zdrowotna i pomoc społeczna .....	a	3 069 495	1 470 056	1 477 189	122 069
<i>Human health and social work activities</i>	b	4,1	2,5	11,0	4,4
Działalność związana z kulturą, rozrywką i rekreacją .....	a	2 623 515	2 148 093	439 721	33 916
<i>Arts, entertainment and recreation</i>	b	3,5	3,6	3,3	1,2
Pozostałe sekcje .....	a	8 676 345	5 363 391	2 573 814	722 140
<i>Other sections</i>	b	11,5	9,1	19,1	26,3

<sup>Δ</sup> Nazwa skrócona, patrz uwagi metodyczne.

<sup>Δ</sup> *Abbreviated name, see methodological notes.*



**TABL. 4 (9). WARTOŚĆ BRUTTO NOWYCH ŚRODKÓW TRWAŁYCH UZYSKANYCH Z DZIAŁALNOŚCI INWESTYCYJNEJ  
W 2016 R. (dok.)**

GROSS VALUE OF NEW FIXED ASSETS OBTAINED FROM INVESTMENT ACTIVITY IN 2016 (cont.)

WYSZCZEGÓLNIENIE SPECIFICATION	Ogółem Total	W tym Of which		
		budynki i budowle buildings and structures	maszyny, urządzenia techniczne i narzędzia machinery, technical equipment and tools	środki transportu transport equipment

a - wartość w tys. zł  
b - w odsetkach  
a - value in thous. zł  
b - in percent

**SEKTOR PRYWATNY  
PRIVATE SECTOR**

<b>OGÓŁEM</b> .....	<b>a</b>	<b>165 456 152</b>	<b>70 924 262</b>	<b>71 839 952</b>	<b>22 110 666</b>
<b>TOTAL</b> .....	<b>b</b>	<b>100,0</b>	<b>100,0</b>	<b>100,0</b>	<b>100,0</b>
Rolnictwo, leśnictwo, łowiectwo i rybactwo .....	a	5 027 331	2 169 248	1 475 290	805 825
Agriculture, forestry and fishing .....	b	3,0	3,1	2,1	3,6
Przemysł .....	a	74 219 704	22 443 147	48 293 959	3 481 294
Industry .....	b	44,8	31,6	67,2	15,7
górnictwo i wydobywanie .....	a	3 027 800	1 489 576	1 470 529	67 695
mining and quarrying .....	b	1,8	2,1	2,1	0,3
przetwórstwo przemysłowe .....	a	57 784 177	14 622 338	40 113 647	3 047 060
manufacturing .....	b	34,9	20,6	55,8	13,8
wytwarzanie i zaopatrywanie w energię elektryczną, gaz, parę wodną i gorącą wodę <sup>a</sup> .....	a	12 205 572	6 018 477	6 050 340	136 755
electricity, gas, steam and air conditioning supply .....	b	7,4	8,5	8,4	0,6
dostawa wody; gospodarowanie ściekami i odpadami, rekultywacja <sup>a</sup> .....	a	1 202 155	312 756	659 443	229 784
water supply; sewerage, waste management and remediation activities .....	b	0,7	0,4	0,9	1,0
Budownictwo .....	a	6 250 139	3 474 552	1 613 458	1 162 094
Construction .....	b	3,8	4,9	2,2	5,3
Transport i gospodarka magazynowa .....	a	6 850 079	1 311 605	1 387 417	4 151 043
Transportation and storage .....	b	4,1	1,9	1,9	18,8
Działalność finansowa i ubezpieczeniowa .....	a	4 069 004	572 844	1 374 144	2 121 976
Financial and insurance activities .....	b	2,5	0,8	1,9	9,6
Obsługa rynku nieruchomości <sup>a</sup> .....	a	28 568 129	27 900 307	470 783	196 169
Real estate activities .....	b	17,3	39,3	0,7	0,9

Działalność profesjonalna, naukowa i techniczna .....	a	3 574 989	1 408 304	1 269 460	897 224
<i>Professional, scientific and technical activities</i>	b	2,2	2,0	1,8	4,1
Administrowanie i działalność wspierająca <sup>Δ</sup> .....	a	5 834 360	383 184	1 245 793	4 205 289
<i>Administrative and support service activities</i>	b	3,5	0,5	1,7	19,0
Edukacja .....	a	452 115	246 068	128 641	77 402
<i>Education</i>	b	0,3	0,3	0,2	0,4
Opieka zdrowotna i pomoc społeczna .....	a	2 268 669	901 113	1 057 509	309 949
<i>Human health and social work activities</i>	b	1,4	1,3	1,5	1,4
Działalność związana z kulturą, rozrywką i rekreacją .....	a	833 866	398 377	301 326	134 163
<i>Arts, entertainment and recreation</i>	b	0,5	0,6	0,4	0,6
Pozostałe sekcje .....	a	27 507 767	9 715 513	13 222 172	4 568 238
<i>Other sections</i>	b	16,6	13,7	18,4	20,6

<sup>Δ</sup> Nazwa skrócona, patrz uwagi metodyczne.

<sup>Δ</sup> *Abbreviated name, see methodological notes.*

**TABL. 5 (10). ZAKUP UŻYWANYCH ŚRODKÓW TRWAŁYCH WEDŁUG GRUP ŚRODKÓW TRWAŁYCH W 2016 R.**  
(bieżące ceny ewidencyjne)

*PURCHASE OF SECOND - HAND FIXED ASSETS BY GROUPS OF FIXED ASSETS IN 2016*  
(current book-keeping prices)

WYSZCZEGÓLNIENIE SPECIFICATION	Ogółem Total	W tym Of which		
		budynki i budowle buildings and structures	maszyny, urządzenia techniczne i narzędzia machinery, technical equipment and tools	środki transportu transport equipment

a - wartość w tys. zł  
b - w odsetkach  
a - value in thous. zł  
b - in percent

**OGÓŁEM**  
TOTAL

<b>OGÓŁEM</b> .....	<b>a</b>	<b>20 461 314</b>	<b>9 523 020</b>	<b>5 954 273</b>	<b>4 970 938</b>
<b>TOTAL</b> .....	<b>b</b>	<b>100,0</b>	<b>100,0</b>	<b>100,0</b>	<b>100,0</b>
Rolnictwo, leśnictwo, łowiectwo i rybactwo .....	a	649 598	200 916	255 799	185 973
<i>Agriculture, forestry and fishing</i> .....	b	3,2	2,1	4,3	3,7
Przemysł .....	a	9 301 697	4 260 169	4 348 886	689 637
<i>Industry</i> .....	b	45,4	44,7	73,0	13,9
górnictwo i wydobywanie .....	a	5 853 893	3 112 087	2 646 688	94 959
<i>mining and quarrying</i> .....	b	28,6	32,7	44,5	1,9
przetwórstwo przemysłowe .....	a	3 036 548	1 011 932	1 531 789	490 216
<i>manufacturing</i> .....	b	14,8	10,6	25,7	9,9
wytwarzanie i zaopatrywanie w energię elektryczną, gaz, parę wodną i gorącą wodę <sup>Δ</sup> .....	a	141 803	39 728	96 091	5 979
<i>electricity, gas, steam and air conditioning supply</i> .....	b	0,7	0,4	1,6	0,1
dostawa wody; gospodarowanie ściekami i odpadami, rekultywacja <sup>Δ</sup> .....	a	269 453	96 422	74 318	98 483
<i>water supply; sewerage, waste management and remediation activities</i> .....	b	1,3	1,0	1,2	2,0
Budownictwo .....	a	1 079 082	260 904	401 485	416 388
<i>Construction</i> .....	b	5,3	2,7	6,7	8,4
Handel; naprawa pojazdów samochodowych <sup>Δ</sup> .....	a	2 120 218	716 533	391 857	1 011 405
<i>Trade; repair of motor vehicles<sup>Δ</sup></i> .....	b	10,4	7,5	6,6	20,4
Transport i gospodarka magazynowa .....	a	2 179 026	318 538	90 277	1 770 211
<i>Transportation and storage</i> .....	b	10,6	3,4	1,5	35,6

Zakwaterowanie i gastronomia <sup>Δ</sup> .....	a	173 879	109 330	29 230	35 319
<i>Accommodation and catering</i> <sup>Δ</sup> .....	b	0,8	1,2	0,5	0,7
Informacja i komunikacja .....	a	332 992	256 983	39 035	36 974
<i>Information and communication</i> .....	b	1,6	2,7	0,7	0,7
Działalność finansowa i ubezpieczeniowa .....	a	319 037	163 920	21 982	133 135
<i>Financial and insurance activities</i> .....	b	1,6	1,7	0,4	2,7
Obsługa rynku nieruchomości <sup>Δ</sup> .....	a	2 577 060	2 499 814	36 233	40 999
<i>Real estate activities</i> .....	b	12,6	26,3	0,6	0,8
Działalność profesjonalna, naukowa i techniczna .....	a	380 054	158 180	81 860	140 014
<i>Professional, scientific and technical activities</i> .....	b	1,9	1,7	1,4	2,8
Administrowanie i działalność wspierająca <sup>Δ</sup> .....	a	570 349	30 881	145 658	393 810
<i>Administrative and support service activities</i> .....	b	2,8	0,3	2,4	7,9
Administracja publiczna i obrona narodowa; obowiązkowe zabezpieczenia społeczne .....	a	349 933	316 093	7 222	24 631
<i>Public administration and defence; compulsory social security</i> .....	b	1,7	3,3	0,1	0,5
Edukacja .....	a	80 366	53 936	9 059	17 371
<i>Education</i> .....	b	0,4	0,6	0,2	0,4
Opieka zdrowotna i pomoc społeczna .....	a	207 207	115 237	47 043	44 927
<i>Human health and social work activities</i> .....	b	1,0	1,2	0,8	0,9
Działalność związana z kulturą, rozrywką i rekreacją .....	a	81 101	40 244	29 205	11 213
<i>Arts, entertainment and recreation</i> .....	b	0,4	0,4	0,5	0,2
Pozostała działalność usługowa .....	a	59 715	21 342	19 442	18 931
<i>Other service activities</i> .....	b	0,3	0,2	0,3	0,4

<sup>Δ</sup> Nazwa skrócona, patrz uwagi metodyczne.

<sup>Δ</sup> *Abbreviated name, see methodological notes.*

**TABL. 5 (10). ZAKUP UŻYWANYCH ŚRODKÓW TRWAŁYCH WEDŁUG GRUP ŚRODKÓW TRWAŁYCH W 2016 R. (cd.)**  
**PURCHASE OF SECOND - HAND FIXED ASSETS BY GROUPS OF FIXED ASSETS IN 2016 (cont.)**

WYSZCZEGÓLNIENIE SPECIFICATION	Ogółem Total	W tym Of which		
		budynki i budowle buildings and structures	maszyny, urządzenia techniczne i narzędzia machinery, technical equipment and tools	środki transportu transport equipment

a - wartość w tys. zł  
b - w odsetkach  
a - value in thous. zł  
b - in percent

**SEKTOR PUBLICZNY**  
**PUBLIC SECTOR**

<b>OGÓŁEM</b> .....	<b>a</b>	<b>6 561 770</b>	<b>3 624 345</b>	<b>2 689 987</b>	<b>244 958</b>
<b>TOTAL</b> .....	<b>b</b>	<b>99,9</b>	<b>100,0</b>	<b>100,0</b>	<b>100,0</b>
w tym: of which:					
Rolnictwo, leśnictwo, łowiectwo i rybactwo .....	a	6 982	1 871	2 343	2 474
<i>Agriculture, forestry and fishing</i> .....	b	0,1	0,1	0,1	1,0
Przemysł .....	a	5 942 385	3 204 263	2 617 547	120 411
<i>Industry</i> .....	b	90,5	88,4	97,3	49,2
w tym przetwórstwo przemysłowe .....	a	35 644	20 861	13 621	1 162
<i>of which manufacturing</i> .....	b	0,5	0,6	0,5	0,5
Budownictwo .....	a	37 933	25 089	1 519	11 325
<i>Construction</i> .....	b	0,6	0,7	0,1	4,6
Transport i gospodarka magazynowa .....	a	98 620	23 318	8 642	66 660
<i>Transportation and storage</i> .....	b	1,5	0,6	0,3	27,2
Obsługa rynku nieruchomości <sup>Δ</sup> .....	a	19 604	15 436	1 595	2 559
<i>Real estate activities</i> .....	b	0,3	0,4	0,1	1,0
Działalność profesjonalna, naukowa i techniczna .....	a	21 145	91	16 584	4 470
<i>Professional, scientific and technical activities</i> .....	b	0,3	0,0	0,6	1,8
Edukacja .....	a	18 510	12 016	3 757	2 737
<i>Education</i> .....	b	0,3	0,3	0,1	1,1
Opieka zdrowotna i pomoc społeczna .....	a	13 071	5 158	5 046	2 867
<i>Human health and social work activities</i> .....	b	0,2	0,1	0,2	1,2
Działalność związana z kulturą, rozrywką i rekreacją .....	a	47 143	20 552	24 403	2 167
<i>Arts, entertainment and recreation</i> .....	b	0,7	0,6	0,9	0,9

<sup>Δ</sup> Nazwa skrócona, patrz uwagi metodyczne.

<sup>Δ</sup> Abbreviated name, see methodological notes.

**TABL. 5 (10). ZAKUP UŻYWANYCH ŚRODKÓW TRWAŁYCH WEDŁUG GRUP ŚRODKÓW TRWAŁYCH W 2016 R. (dok.)**  
**PURCHASE OF SECOND - HAND FIXED ASSETS BY GROUPS OF FIXED ASSETS IN 2016 (cont.)**

WYSZCZEGÓLNIENIE SPECIFICATION	Ogółem Total	W tym Of which		
		budynki i budowle buildings and structures	maszyny, urządzenia techniczne i narzędzia machinery, technical equipment and tools	środki transportu transport equipment

a - wartość w tys. zł  
b - w odsetkach  
a - value in thous. zł  
b - in percent

**SEKTOR PRYWATNY**  
**PRIVATE SECTOR**

<b>OGÓŁEM</b> .....	a	<b>13 899 544</b>	<b>5 898 675</b>	<b>3 264 286</b>	<b>4 725 980</b>
<b>TOTAL</b> .....	b	<b>100,0</b>	<b>100,0</b>	<b>100,0</b>	<b>100,0</b>
w tym:					
of which:					
Rolnictwo, leśnictwo, łowiectwo i rybactwo .....	a	642 616	199 045	253 456	183 499
Agriculture, forestry and fishing .....	b	4,6	3,4	7,8	3,9
Przemysł .....	a	3 359 312	1 055 906	1 731 339	569 226
Industry .....	b	24,2	17,9	53,0	12,0
w tym przetwórstwo przemysłowe .....	a	3 000 904	991 071	1 518 168	489 054
of which manufacturing .....	b	21,6	16,8	46,5	10,3
Budownictwo .....	a	1 041 149	235 815	399 966	405 063
Construction .....	b	7,5	4,0	12,2	8,6
Transport i gospodarka magazynowa .....	a	2 080 406	295 220	81 635	1 703 551
Transportation and storage .....	b	15,0	5,0	2,5	36,0
Obsługa rynku nieruchomości <sup>Δ</sup> .....	a	2 557 456	2 484 378	34 638	38 440
Real estate activities .....	b	18,4	42,1	1,1	0,8
Działalność profesjonalna, naukowa i techniczna .....	a	358 909	158 089	65 276	135 544
Professional, scientific and technical activities .....	b	2,6	2,7	2,0	2,9
Edukacja .....	a	61 856	41 920	5 302	14 634
Education .....	b	0,4	0,7	0,2	0,3
Opieka zdrowotna i pomoc społeczna .....	a	194 136	110 079	41 997	42 060
Human health and social work activities .....	b	1,4	1,9	1,3	0,9
Działalność związana z kulturą, rozrywką i rekreacją .....	a	33 958	19 692	4 802	9 046
Arts, entertainment and recreation .....	b	0,2	0,3	0,1	0,2

<sup>Δ</sup> Nazwa skrócona, patrz uwagi metodyczne.

<sup>Δ</sup> Abbreviated name, see methodological notes.

**TABL. 6 (11). WARTOŚĆ BRUTTO ŚRODKÓW TRWAŁYCH ZLIKwidOWANYCH W 2016 R. (bieżące ceny ewidencyjne)**  
**GROSS VALUE OF LIQUIDATED FIXED ASSETS IN 2016 (current book-keeping prices)**

WYSZCZEGÓLNIENIE SPECIFICATION	Ogółem Total	W tym Of which		
		budynki i budowle buildings and structures	maszyny, urządzenia techniczne i narzędzia machinery, technical equipment and tools	środki transportu transport equipment

a - zlikwidowane w tys. zł  
b - w odsetkach  
a - liquidated in thous. zł  
b - in percent

**OGÓŁEM**  
**TOTAL**

<b>OGÓŁEM</b> .....	<b>a</b>	<b>28 457 314</b>	<b>6 906 921</b>	<b>19 471 494</b>	<b>1 720 273</b>
<b>TOTAL</b> .....	<b>b</b>	<b>100,0</b>	<b>100,0</b>	<b>100,0</b>	<b>100,0</b>
Rolnictwo, leśnictwo, łowiectwo i rybactwo .....	a	1 484 778	263 881	638 858	230 222
<i>Agriculture, forestry and fishing</i> .....	b	5,2	3,8	3,3	13,4
Przemysł .....	a	13 249 642	2 155 380	10 694 053	398 471
<i>Industry</i> .....	b	46,6	31,2	54,9	23,2
górnictwo i wydobywanie .....	a	5 215 891	825 177	4 365 187	25 503
<i>mining and quarrying</i> .....	b	18,3	12,0	22,4	1,5
przetwórstwo przemysłowe .....	a	5 570 439	497 167	4 792 147	279 695
<i>manufacturing</i> .....	b	19,6	7,2	24,6	16,3
wytwarzanie i zaopatrywanie w energię elektryczną, gaz, parę wodną i gorącą wodę <sup>Δ</sup> .....	a	1 927 156	589 951	1 324 939	12 100
<i>electricity, gas, steam and air conditioning supply</i> .....	b	6,8	8,5	6,8	0,7
dostawa wody; gospodarowanie ściekami i odpadami, rekultywacja <sup>Δ</sup> .....	a	536 156	243 085	211 780	81 173
<i>water supply; sewerage, waste management and remediation activities</i> .....	b	1,9	3,5	1,1	4,7
Budownictwo .....	a	494 656	144 875	244 790	104 834
<i>Construction</i> .....	b	1,7	2,1	1,3	6,1
Handel; naprawa pojazdów samochodowych <sup>Δ</sup> .....	a	2 193 976	717 920	1 242 935	231 856
<i>Trade; repair of motor vehicles<sup>Δ</sup></i> .....	b	7,7	10,4	6,4	13,5
Transport i gospodarka magazynowa .....	a	967 284	274 154	284 913	407 860
<i>Transportation and storage</i> .....	b	3,4	4,0	1,5	23,7
Zakwaterowanie i gastronomia <sup>Δ</sup> .....	a	150 817	54 638	88 280	7 862
<i>Accommodation and catering<sup>Δ</sup></i> .....	b	0,5	0,8	0,5	0,5
Informacja i komunikacja .....	a	2 523 575	148 264	2 351 085	24 201
<i>Information and communication</i> .....	b	8,9	2,1	12,1	1,4

Działalność finansowa i ubezpieczeniowa .....	a	1 350 910	285 670	1 033 637	31 603
<i>Financial and insurance activities</i>	b	4,8	4,1	5,3	1,8
Obsługa rynku nieruchomości <sup>Δ</sup> .....	a	2 396 600	2 262 014	122 194	10 729
<i>Real estate activities</i>	b	8,4	32,8	0,6	0,6
Działalność profesjonalna, naukowa i techniczna .....	a	515 551	49 340	410 153	55 710
<i>Professional, scientific and technical activities</i>	b	1,8	0,7	2,1	3,2
Administrowanie i działalność wspierająca <sup>Δ</sup> .....	a	282 287	25 170	197 067	60 032
<i>Administrative and support service activities</i>	b	1,0	0,4	1,0	3,5
Administracja publiczna i obrona narodowa; obowiązkowe zabezpieczenia społeczne .....	a	1 027 489	195 476	768 690	62 958
<i>Public administration and defence; compulsory social security</i>	b	3,6	2,8	3,9	3,6
Edukacja .....	a	651 383	80 820	543 076	27 323
<i>Education</i>	b	2,3	1,2	2,8	1,6
Opieka zdrowotna i pomoc społeczna .....	a	779 748	98 262	641 736	39 741
<i>Human health and social work activities</i>	b	2,7	1,4	3,3	2,3
Działalność związana z kulturą, rozrywką i rekreacją .....	a	257 348	94 747	146 816	15 122
<i>Arts, entertainment and recreation</i>	b	0,9	1,4	0,7	0,9
Pozostała działalność usługowa .....	a	131 270	56 310	63 211	11 749
<i>Other service activities</i>	b	0,5	0,8	0,3	0,7

<sup>Δ</sup> Nazwa skrócona, patrz uwagi metodyczne.

<sup>Δ</sup> *Abbreviated name, see methodological notes.*



**TABL. 6 (11). WARTOŚĆ BRUTTO ŚRODKÓW TRWAŁYCH ZLIKWIDOWANYCH W 2016 R. (cd.)**  
**GROSS VALUE OF LIQUIDATED FIXED ASSETS IN 2016 (cont.)**

WYSZCZEGÓLNIENIE SPECIFICATION	Ogółem Total	W tym Of which		
		budynki i budowle buildings and structures	maszyny, urządzenia techniczne i narzędzia machinery, technical equipment and tools	środki transportu transport equipment

a - zlikwidowane w tys. zł  
b - w odsetkach  
a - liquidated in thous. zł  
b - in percent

**SEKTOR PUBLICZNY**  
**PUBLIC SECTOR**

<b>OGÓŁEM .....</b>	<b>a</b>	<b>9 726 932</b>	<b>2 210 003</b>	<b>7 173 832</b>	<b>339 783</b>
<b>TOTAL</b>	<b>b</b>	<b>100,0</b>	<b>100,0</b>	<b>100,0</b>	<b>100,0</b>
Rolnictwo, leśnictwo, łowiectwo i rybactwo .....	a	79 499	49 165	26 774	2 193
<i>Agriculture, forestry and fishing</i>	b	0,8	2,2	0,4	0,6
Przemysł .....	a	5 563 557	1 158 306	4 358 630	46 517
<i>Industry</i>	b	57,3	52,5	60,7	13,6
górnictwo i wydobywanie .....	a	4 430 264	558 188	3 862 572	9 494
<i>mining and quarrying</i>	b	45,6	25,3	53,8	2,8
przetwórstwo przemysłowe .....	a	93 964	19 519	71 925	2 501
<i>manufacturing</i>	b	1,0	0,9	1,0	0,7
wytwarzanie i zaopatrywanie w energię elektryczną, gaz, parę wodną i gorącą wodę <sup>Δ</sup> .....	a	660 996	364 025	292 763	4 208
<i>electricity, gas, steam and air conditioning supply</i>	b	6,8	16,5	4,1	1,2
dostawa wody; gospodarowanie ściekami i odpadami, rekultywacja <sup>Δ</sup> .....	a	378 333	216 574	131 370	30 314
<i>water supply; sewerage, waste management and remediation activities</i>	b	3,9	9,8	1,8	8,9
Budownictwo .....	a	11 847	4 624	6 012	1 211
<i>Construction</i>	b	0,1	0,2	0,1	0,4
Transport i gospodarka magazynowa .....	a	570 979	237 458	155 197	177 983
<i>Transportation and storage</i>	b	5,9	10,7	2,1	52,4
Informacja i komunikacja .....	a	88 971	5 454	80 840	2 677
<i>Information and communication</i>	b	0,9	0,2	1,1	0,8
Działalność finansowa i ubezpieczeniowa .....	a	480 017	72 849	405 818	1 350
<i>Financial and insurance activities</i>	b	4,9	3,3	5,7	0,4
Obsługa rynku nieruchomości <sup>Δ</sup> .....	a	289 504	252 017	33 896	3 380
<i>Real estate activities</i>	b	3,0	11,4	0,5	1,0

Działalność profesjonalna, naukowa i techniczna .....	a	209 094	5 721	198 744	4 380
<i>Professional, scientific and technical activities</i>	b	2,1	0,3	2,8	1,3
Administrowanie i działalność wspierająca <sup>Δ</sup> .....	a	15 960	3 019	11 582	1 359
<i>Administrative and support service activities</i>	b	0,2	0,1	0,2	0,4
Edukacja .....	a	574 773	65 719	496 899	12 073
<i>Education</i>	b	5,9	3,0	6,9	3,6
Opieka zdrowotna i pomoc społeczna .....	a	600 567	51 016	529 964	19 583
<i>Human health and social work activities</i>	b	6,2	2,3	7,4	5,8
Działalność związana z kulturą, rozrywką i rekreacją .....	a	168 539	77 722	87 750	2 476
<i>Arts, entertainment and recreation</i>	b	1,7	3,5	1,2	0,7
Pozostałe sekcje .....	a	1 073 625	226 933	781 726	64 601
<i>Other sections</i>	b	11,0	10,3	10,9	19,0

<sup>Δ</sup> Nazwa skrócona, patrz uwagi metodyczne.

<sup>Δ</sup> *Abbreviated name, see methodological notes.*

**TABL. 6 (11). WARTOŚĆ BRUTTO ŚRODKÓW TRWAŁYCH ZLIKWIDOWANYCH W 2016 R. (dok.)**  
**GROSS VALUE OF LIQUIDATED FIXED ASSETS IN 2016 (cont.)**

WYSZCZEGÓLNIENIE SPECIFICATION	Ogółem Total	W tym Of which		
		budynki i budowle <i>buildings and structures</i>	maszyny, urządzenia techniczne i narzędzia <i>machinery, technical equipment and tools</i>	środki transportu <i>transport equipment</i>

a - zlikwidowane w tys. zł  
b - w odsetkach  
a - liquidated in thous. zł  
b - in percent

**SEKTOR PRYWATNY**  
**PRIVATE SECTOR**

<b>OGÓŁEM .....</b>	<b>a</b>	<b>18 730 382</b>	<b>4 696 918</b>	<b>12 297 662</b>	<b>1 380 490</b>
<b>TOTAL</b>	<b>b</b>	<b>100,0</b>	<b>100,0</b>	<b>100,0</b>	<b>100,0</b>
Rolnictwo, leśnictwo, łowiectwo i rybactwo .....	a	1 405 279	214 716	612 084	228 029
<i>Agriculture, forestry and fishing</i>	b	7,5	4,6	5,0	16,5
Przemysł .....	a	7 686 085	997 074	6 335 423	351 954
<i>Industry</i>	b	41,0	21,2	51,5	25,6
górnictwo i wydobywanie .....	a	785 627	266 989	502 615	16 009
<i>mining and quarrying</i>	b	4,2	5,7	4,1	1,2
przetwórstwo przemysłowe .....	a	5 476 475	477 648	4 720 222	277 194
<i>manufacturing</i>	b	29,2	10,2	38,4	20,1
wytwarzanie i zaopatrywanie w energię elektryczną, gaz, parę wodną i gorącą wodę <sup>Δ</sup> .....	a	1 266 160	225 926	1 032 176	7 892
<i>electricity, gas, steam and air conditioning supply</i>	b	6,8	4,8	8,4	0,6
dostawa wody; gospodarowanie ściekami i odpadami, rekultywacja <sup>Δ</sup> .....	a	157 823	26 511	80 410	50 859
<i>water supply; sewerage, waste management and remediation activities</i>	b	0,8	0,5	0,6	3,7
Budownictwo .....	a	482 809	140 251	238 778	103 623
<i>Construction</i>	b	2,6	3,0	1,9	7,5
Transport i gospodarka magazynowa .....	a	396 305	36 696	129 716	229 877
<i>Transportation and storage</i>	b	2,1	0,8	1,1	16,6
Informacja i komunikacja .....	a	2 434 604	142 810	2 270 245	21 524
<i>Information and communication</i>	b	13,0	3,0	18,5	1,6
Działalność finansowa i ubezpieczeniowa .....	a	870 893	212 821	627 819	30 253
<i>Financial and insurance activities</i>	b	4,7	4,5	5,1	2,2
Obsługa rynku nieruchomości <sup>Δ</sup> .....	a	2 107 096	2 009 997	88 298	7 349
<i>Real estate activities</i>	b	11,2	42,8	0,7	0,5

Działalność profesjonalna, naukowa i techniczna .....	a	306 457	43 619	211 409	51 330
<i>Professional, scientific and technical activities</i>	b	1,6	0,9	1,7	3,7
Administrowanie i działalność wspierająca <sup>Δ</sup> .....	a	266 327	22 151	185 485	58 673
<i>Administrative and support service activities</i>	b	1,4	0,5	1,5	4,2
Edukacja .....	a	76 610	15 101	46 177	15 250
<i>Education</i>	b	0,4	0,3	0,4	1,1
Opieka zdrowotna i pomoc społeczna .....	a	179 181	47 246	111 772	20 158
<i>Human health and social work activities</i>	b	1,0	1,0	0,9	1,5
Działalność związana z kulturą, rozrywką i rekreacją .....	a	88 809	17 025	59 066	12 646
<i>Arts, entertainment and recreation</i>	b	0,5	0,4	0,5	0,9
Pozostałe sekcje .....	a	2 429 927	797 411	1 381 390	249 824
<i>Other sections</i>	b	13,0	17,0	11,2	18,1

<sup>Δ</sup> Nazwa skrócona, patrz uwagi metodyczne.

<sup>Δ</sup> *Abbreviated name, see methodological notes.*

**TABL. 7 (12). WARTOŚĆ BRUTTO ŚRODKÓW TRWAŁYCH WEDŁUG SEKCJI I DZIAŁÓW W 2016 R. (bieżące ceny ewidencyjne)**  
**Stan w dniu 31 XII**

*GROSS VALUE OF FIXED ASSETS BY SECTIONS AND DIVISIONS IN 2016 (current book-keeping prices)*  
*As of 31 XII*

WYSZCZEGÓLNIENIE SPECIFICATION	Ogółem Total	W tym Of which		
		budynki i budowle buildings and structures	maszyny, urządzenia techniczne i narzędzia machinery, technical equipment and tools	środki transportu transport equipment
		w tys. zł	in thous. zł	
<b>OGÓŁEM</b> .....	<b>3 660 941 725</b>	<b>2 393 913 252</b>	<b>992 414 238</b>	<b>254 222 093</b>
<b>TOTAL</b>				
<b>Rolnictwo, leśnictwo, łowiectwo i rybactwo</b> .....	<b>155 442 946</b>	<b>89 443 050</b>	<b>27 919 369</b>	<b>18 809 825</b>
<b>Agriculture, forestry and fishing</b>				
Uprawy rolne, chów i hodowla zwierząt, łowiectwo <sup>Δ</sup> .....	142 978 129	80 136 802	26 239 370	17 700 398
<i>Crop and animal production, hunting<sup>Δ</sup></i>				
Leśnictwo i pozyskiwanie drewna .....	11 677 700	8 880 204	1 564 584	894 141
<i>Forestry and logging</i>				
Rybactwo .....	787 117	426 044	115 415	215 286
<i>Fishing and aquaculture</i>				
<b>Przemysł</b> .....	<b>1 190 870 451</b>	<b>548 794 272</b>	<b>604 089 953</b>	<b>37 720 337</b>
<b>Industry</b>				
Górnictwo i wydobywanie .....	70 763 950	33 900 832	34 493 900	2 361 630
<i>Mining and quarrying</i>				
w tym wydobywanie węgla kamiennego i węgla brunatnego (lignitu).....	36 984 444	19 220 963	17 077 828	682 806
<i>of which mining of coal and lignite</i>				
Przetwórstwo przemysłowe .....	656 568 265	213 125 699	416 514 927	26 878 705
<i>Manufacturing</i>				
produkcja artykułów spożywczych .....	95 311 712	34 405 303	55 429 105	5 456 608
<i>manufacture of food products</i>				
produkcja napojów .....	16 401 856	4 721 287	11 279 772	400 429
<i>manufacture of beverages</i>				
produkcja wyrobów tytoniowych .....	7 321 257	1 565 589	5 724 488	30 110
<i>manufacture of tobacco products</i>				
produkcja wyrobów tekstylnych .....	6 747 123	1 981 001	4 454 048	311 989
<i>manufacture of textiles</i>				
produkcja odzieży .....	3 161 433	1 313 865	1 513 700	333 802
<i>manufacture of wearing apparel</i>				
produkcja skór i wyrobów skórzanych <sup>Δ</sup> .....	1 865 620	746 003	983 692	135 875
<i>processing of leather and related products</i>				

produkcja wyrobów z drewna, korka, słomy i wikliny <sup>Δ</sup> <i>manufacture of products of wood, cork, straw and wicker<sup>Δ</sup></i>	24 311 579	6 298 149	16 283 071	1 729 430
produkcja papieru i wyrobów z papieru <i>manufacture of paper and paper products</i>	33 326 233	8 749 110	23 940 844	635 822
poligrafia i reprodukcja zapisanych nośników informacji <i>printing and reproduction of recorded media</i>	10 629 005	2 059 466	8 006 836	562 194
produkcja koksu i produktów rafinacji ropy naftowej <sup>Δ</sup> <i>manufacture of coke and refined petroleum products<sup>Δ</sup></i>	40 131 017	18 487 099	21 509 382	134 536
produkcja chemikaliów i wyrobów chemicznych <i>manufacture of chemicals and chemical products</i>	42 940 793	15 265 841	26 606 256	1 067 016
produkcja wyrobów farmaceutycznych <sup>Δ</sup> <i>manufacture of pharmaceutical products</i>	9 538 112	3 847 429	5 397 291	286 506
produkcja wyrobów z gumy i tworzyw sztucznych <i>manufacture of rubber and plastic products</i>	54 916 526	16 247 114	36 748 475	1 917 557
produkcja wyrobów z pozostałych mineralnych surowców niemetalicznych <i>manufacture of other non-metallic mineral products</i>	53 959 291	16 350 404	34 739 719	2 867 996
produkcja metali <i>manufacture of basic metals</i>	34 928 345	11 647 667	22 735 318	544 987
produkcja wyrobów z metali <sup>Δ</sup> <i>manufacture of metal products<sup>Δ</sup></i>	48 546 153	16 256 528	29 519 643	2 766 501
produkcja komputerów, wyrobów elektronicznych i optycznych <i>manufacture of computer, electronic and optical products</i>	11 464 188	4 493 486	6 693 393	277 284
produkcja urządzeń elektrycznych <i>manufacture of electrical equipment</i>	24 694 936	7 286 650	16 868 261	539 223
produkcja maszyn i urządzeń <sup>Δ</sup> <i>manufacture of machinery and equipment n.e.c.</i>	24 155 034	8 053 286	14 984 478	1 114 889
produkcja pojazdów samochodowych, przyczep i naczep <sup>Δ</sup> <i>manufacture of motor vehicles, trailers and semi-trailers</i>	68 646 112	16 464 783	50 735 759	1 445 421
produkcja pozostałego sprzętu transportowego <i>manufacture of other transport equipment</i>	9 593 199	3 455 476	5 660 067	477 656
produkcja mebli <i>manufacture of furniture</i>	18 692 939	7 682 175	9 703 006	1 305 561
pozostała produkcja wyrobów <i>other manufacturing</i>	5 884 381	2 065 944	3 279 437	537 047
naprawa, konserwacja i instalowanie maszyn i urządzeń <i>repair and instalation of machinery and equipment</i>	9 401 421	3 682 044	3 718 886	2 000 266
Wytwarzanie i zaopatrywanie w energię elektryczną, gaz, parę wodną i gorącą wodę <sup>Δ</sup> <i>Electricity, gas, steam and air conditioning supply</i>	298 100 868	164 641 607	130 943 211	2 502 228
Dostawa wody; gospodarowanie ściekami i odpadami; rekultywacja <sup>Δ</sup> <i>Water supply; sewerage, waste management and remediation activities</i>	165 437 368	137 126 134	22 137 915	5 977 774
pobór, uzdatnianie i dostarczanie wody <i>water collection, treatment and supply</i>	63 154 147	56 421 323	5 609 139	1 056 846

odprowadzanie i oczyszczanie ścieków ..... <i>sewerage</i>	80 401 414	70 793 469	8 146 632	1 340 580
gospodarka odpadami; odzysk surowców <sup>Δ</sup> ..... <i>waste collection, treatment and disposal activities; materials recovery</i>	21 405 544	9 601 734	8 252 956	3 544 506
rekultywacja <sup>Δ</sup> ..... <i>remediation activities<sup>Δ</sup></i>	476 263	309 608	129 188	35 842
<b>Budownictwo ..... <i>Construction</i></b>	<b>67 800 957</b>	<b>31 762 262</b>	<b>21 292 596</b>	<b>14 690 536</b>
<b>Handel; naprawa pojazdów samochodowych<sup>Δ</sup> ..... <i>Trade; repair of motor vehicles<sup>Δ</sup></i></b>	<b>218 399 850</b>	<b>110 215 388</b>	<b>69 380 674</b>	<b>38 752 872</b>
Handel hurtowy i detaliczny pojazdami samochodowymi oraz ich naprawa <sup>Δ</sup> ..... <i>Wholesale and retail trade and repair of motor vehicles and motorcycles</i>	22 609 294	10 140 988	4 943 749	7 522 613
Handel hurtowy <sup>Δ</sup> ..... <i>Wholesale trade<sup>Δ</sup></i>	95 964 752	42 341 833	32 785 926	20 805 921
Handel detaliczny <sup>Δ</sup> ..... <i>Retail trade<sup>Δ</sup></i>	99 825 804	57 732 567	31 650 999	10 424 338
<b>Transport i gospodarka magazynowa ..... <i>Transportation and storage</i></b>	<b>682 183 502</b>	<b>579 346 025</b>	<b>23 225 613</b>	<b>79 575 489</b>
w tym: <i>of which:</i>				
Transport lądowy i rurociągowy <sup>Δ</sup> ..... <i>Land and pipeline transport<sup>Δ</sup></i>	118 838 157	35 936 387	11 274 888	71 620 699
Magazynowanie i działalność usługowa wspomagająca transport ..... <i>Warehousing and support activities for transportation</i>	554 812 688	541 075 246	9 957 618	3 749 674
<b>Zakwaterowanie i gastronomia<sup>Δ</sup> ..... <i>Accommodation and catering<sup>Δ</sup></i></b>	<b>37 195 309</b>	<b>28 712 659</b>	<b>7 174 454</b>	<b>1 304 444</b>
<b>Informacja i komunikacja ..... <i>Information and communication</i></b>	<b>107 640 030</b>	<b>31 044 718</b>	<b>73 218 758</b>	<b>3 375 990</b>
<b>Działalność finansowa i ubezpieczeniowa ..... <i>Financial and insurance activities</i></b>	<b>45 656 529</b>	<b>20 422 058</b>	<b>17 432 315</b>	<b>7 796 218</b>
Finansowa działalność usługowa <sup>Δ</sup> ..... <i>Financial service activities<sup>Δ</sup></i>	37 407 796	17 027 027	14 589 829	5 788 026
Ubezpieczenia, reasekuracja i fundusze emerytalne <sup>Δ</sup> ..... <i>Insurance, reinsurance and pension funding<sup>Δ</sup></i>	2 741 396	1 587 344	948 947	204 490
Działalność wspomagająca usługi finansowe oraz ubezpieczenia i fundusze emerytalne ..... <i>Activities auxiliary to financial services and insurance activities</i>	5 507 337	1 807 687	1 893 539	1 803 702
<b>Obsługa rynku nieruchomości<sup>Δ</sup> ..... <i>Real estate activities</i></b>	<b>635 634 112</b>	<b>625 857 790</b>	<b>7 728 419</b>	<b>1 956 881</b>

<b>Działalność profesjonalna, naukowa i techniczna .....</b> <b>Professional, scientific and technical activities</b>	<b>53 222 411</b>	<b>22 608 607</b>	<b>22 339 255</b>	<b>8 222 043</b>
w tym: of which:				
Badania naukowe i prace rozwojowe .....	18 072 659	7 189 636	10 463 179	371 357
<i>Scientific research and development</i>				
Reklama, badanie rynku i opinii publicznej .....	4 366 088	1 342 400	2 032 380	990 920
<i>Advertising and market research</i>				
<b>Administrowanie i działalność wspierająca<sup>Δ</sup> .....</b> <b>Administrative and support service activities</b>	<b>33 266 366</b>	<b>8 044 207</b>	<b>7 937 039</b>	<b>17 244 806</b>
<b>Administracja publiczna i obrona narodowa; obowiązkowe zabezpieczenia społeczne .....</b> <b>Public administration and defence; compulsory social security</b>	<b>130 482 264</b>	<b>87 936 425</b>	<b>29 143 722</b>	<b>13 287 159</b>
<b>Edukacja .....</b> <b>Education</b>	<b>128 148 512</b>	<b>95 437 172</b>	<b>29 620 955</b>	<b>2 804 746</b>
<b>Opieka zdrowotna i pomoc społeczna .....</b> <b>Human health and social work activities</b>	<b>91 541 180</b>	<b>48 222 329</b>	<b>37 019 669</b>	<b>6 289 681</b>
<b>Działalność związana z kulturą, rozrywką i rekreacją .....</b> <b>Arts, entertainment and recreation</b>	<b>71 265 990</b>	<b>57 943 091</b>	<b>12 061 642</b>	<b>1 157 752</b>
w tym działalność sportowa, rozrywkowa i rekreacyjna .....	39 751 958	35 188 267	3 845 409	649 820
of which sports activities and amusement and recreation activities				
<b>Pozostała działalność usługowa .....</b> <b>Other service activities</b>	<b>12 191 316</b>	<b>8 123 199</b>	<b>2 829 805</b>	<b>1 233 314</b>

<sup>Δ</sup> Nazwa skrócona, patrz uwagi metodyczne.

<sup>Δ</sup> Abbreviated name, see methodological notes.



**TABL. 8 (13). WARTOŚĆ NETTO ŚRODKÓW TRWAŁYCH WEDŁUG SEKCJI I DZIAŁÓW W 2016 R. (bieżące ceny ewidencyjne)**

Stan w dniu 31 XII

NET VALUE OF FIXED ASSETS BY SECTIONS AND DIVISIONS IN 2016 (current book-keeping prices)

As of 31 XII

WYSZCZEGÓLNIENIE SPECIFICATION	Ogółem Total	W tym Of which		
		budynki i budowle <i>buildings and structures</i>	maszyny, urządzenia techniczne i narzędzia <i>machinery, technical equipment and tools</i>	środki transportu <i>transport equipment</i>
		w tys. zł in thous. zł		
<b>OGÓŁEM .....</b> <b>TOTAL</b>	<b>1 965 577 670</b>	<b>1 487 994 019</b>	<b>361 996 492</b>	<b>111 765 030</b>
<b>Rolnictwo, leśnictwo, łowiectwo i rybactwo .....</b> <b>Agriculture, forestry and fishing</b>	<b>38 901 058</b>	<b>29 129 801</b>	<b>5 337 114</b>	<b>1 562 966</b>
Uprawy rolne, chów i hodowla zwierząt, łowiectwo <sup>Δ</sup> .....	31 504 968	22 891 896	4 807 294	1 230 531
<i>Crop and animal production, hunting<sup>Δ</sup></i>				
Leśnictwo i pozyskiwanie drewna .....	6 915 648	5 909 017	464 657	265 701
<i>Forestry and logging</i>				
Rybactwo .....	480 442	328 888	65 163	66 734
<i>Fishing and aquaculture</i>				
<b>Przemysł .....</b> <b>Industry</b>	<b>611 740 887</b>	<b>349 392 034</b>	<b>247 751 701</b>	<b>14 410 288</b>
Górnictwo i wydobywanie .....	34 297 042	19 102 811	14 268 099	922 129
<i>Mining and quarrying</i>				
w tym wydobywanie węgla kamiennego i węgla brunatnego (lignitu).....	18 290 663	11 417 420	6 638 537	233 443
<i>of which mining of coal and lignite</i>				
Przetwórstwo przemysłowe .....	315 095 235	142 435 505	162 145 585	10 470 188
<i>Manufacturing</i>				
produkcja artykułów spożywczych .....	48 262 749	24 099 157	22 260 116	1 883 977
<i>manufacture of food products</i>				
produkcja napojów .....	6 879 715	2 737 368	4 002 553	139 514
<i>manufacture of beverages</i>				
produkcja wyrobów tytoniowych .....	4 020 714	1 098 088	2 909 428	12 383
<i>manufacture of tobacco products</i>				
produkcja wyrobów tekstylnych .....	2 651 809	1 266 300	1 265 789	119 649
<i>manufacture of textiles</i>				
produkcja odzieży .....	1 293 024	806 186	342 685	144 087
<i>manufacture of wearing apparel</i>				
produkcja skór i wyrobów skórzanych <sup>Δ</sup> .....	906 723	517 820	332 229	56 625
<i>processing of leather and related products</i>				

produkcja wyrobów z drewna, korka, słomy i wikliny <sup>Δ</sup> <i>manufacture of products of wood, cork, straw and wicker<sup>Δ</sup></i>	11 965 900	4 511 425	6 786 940	666 869
produkcja papieru i wyrobów z papieru <i>manufacture of paper and paper products</i>	16 516 515	6 160 713	10 108 799	246 624
poligrafia i reprodukcja zapisanych nośników informacji <i>printing and reproduction of recorded media</i>	4 403 308	1 462 519	2 725 902	214 548
produkcja koksu i produktów rafinacji ropy naftowej <sup>Δ</sup> <i>manufacture of coke and refined petroleum products<sup>Δ</sup></i>	20 487 268	10 517 149	9 921 201	48 918
produkcja chemikaliów i wyrobów chemicznych <i>manufacture of chemicals and chemical products</i>	21 098 723	9 239 641	11 437 690	420 912
produkcja wyrobów farmaceutycznych <sup>Δ</sup> <i>manufacture of pharmaceutical products</i>	4 043 505	2 328 828	1 592 905	115 043
produkcja wyrobów z gumy i tworzyw sztucznych <i>manufacture of rubber and plastic products</i>	26 215 996	11 535 052	13 935 265	743 377
produkcja wyrobów z pozostałych mineralnych surowców niemetalicznych <i>manufacture of other non-metallic mineral products</i>	23 264 482	9 972 983	12 283 130	1 007 486
produkcja metali <i>manufacture of basic metals</i>	18 713 124	7 432 630	11 066 689	213 436
produkcja wyrobów z metali <sup>Δ</sup> <i>manufacture of metal products<sup>Δ</sup></i>	24 768 962	11 933 768	11 747 290	1 084 423
produkcja komputerów, wyrobów elektronicznych i optycznych <i>manufacture of computer, electronic and optical products</i>	4 891 150	3 071 268	1 718 486	101 387
produkcja urządzeń elektrycznych <i>manufacture of electrical equipment</i>	11 145 547	5 039 046	5 907 363	198 346
produkcja maszyn i urządzeń <sup>Δ</sup> <i>manufacture of machinery and equipment n.e.c.</i>	10 745 036	5 509 201	4 815 991	417 531
produkcja pojazdów samochodowych, przyczep i naczep <sup>Δ</sup> <i>manufacture of motor vehicles, trailers and semi-trailers</i>	30 429 916	11 223 853	18 307 059	898 891
produkcja pozostałego sprzętu transportowego <i>manufacture of other transport equipment</i>	5 056 988	2 434 720	2 374 726	247 542
produkcja mebli <i>manufacture of furniture</i>	9 844 571	5 612 242	3 716 219	513 928
pozostała produkcja wyrobów <i>other manufacturing</i>	3 042 588	1 558 918	1 265 048	216 707
naprawa, konserwacja i instalowanie maszyn i urządzeń <i>repair and instalation of machinery and equipment</i>	4 446 922	2 366 630	1 322 082	757 985
Wytwarzanie i zaopatrywanie w energię elektryczną, gaz, parę wodną i gorącą wodę <sup>Δ</sup> <i>Electricity, gas, steam and air conditioning supply</i>	163 613 485	100 892 780	61 607 584	1 107 601
Dostawa wody; gospodarowanie ściekami i odpadami; rekultywacja <sup>Δ</sup> <i>Water supply; sewerage, waste management and remediation activities</i>	98 735 125	86 960 938	9 730 433	1 910 370

pobór, uzdatnianie i dostarczanie wody .....	36 541 308	34 137 183	2 047 169	328 816
<i>water collection, treatment and supply</i>				
odprowadzanie i oczyszczanie ścieków .....	49 875 202	45 789 628	3 541 098	446 045
<i>sewerage</i>				
gospodarka odpadami; odzysk surowców <sup>Δ</sup> .....	11 989 940	6 797 180	4 065 252	1 122 306
<i>waste collection, treatment and disposal activities; materials recovery</i>				
rekultywacja <sup>Δ</sup> .....	328 675	236 947	76 914	13 203
<i>remediation activities<sup>Δ</sup></i>				
<b>Budownictwo .....</b>	<b>38 404 411</b>	<b>25 703 838</b>	<b>6 953 945</b>	<b>5 691 847</b>
<b><i>Construction</i></b>				
<b>Handel; naprawa pojazdów samochodowych<sup>Δ</sup> .....</b>	<b>119 026 962</b>	<b>75 330 570</b>	<b>26 415 758</b>	<b>17 234 541</b>
<b><i>Trade; repair of motor vehicles<sup>Δ</sup></i></b>				
w tym:				
<i>of which:</i>				
Handel hurtowy <sup>Δ</sup> .....	52 083 375	30 307 303	13 428 757	8 317 568
<i>Wholesale trade<sup>Δ</sup></i>				
Handel detaliczny <sup>Δ</sup> .....	53 035 320	37 521 797	11 431 522	4 067 468
<i>Retail trade<sup>Δ</sup></i>				
<b>Transport i gospodarka magazynowa .....</b>	<b>380 279 987</b>	<b>328 342 716</b>	<b>9 633 444</b>	<b>42 272 558</b>
<b><i>Transportation and storage</i></b>				
w tym:				
<i>of which:</i>				
Transport lądowy i rurociągowy <sup>Δ</sup> .....	64 612 587	22 727 954	3 994 571	37 884 314
<i>Land and pipeline transport<sup>Δ</sup></i>				
Magazynowanie i działalność usługowa wspomagająca transport .....	311 095 035	304 309 544	5 199 808	1 560 194
<i>Warehousing and support activities for transportation</i>				
<b>Zakwaterowanie i gastronomia<sup>Δ</sup> .....</b>	<b>23 914 486</b>	<b>20 612 808</b>	<b>2 696 568</b>	<b>601 477</b>
<b><i>Accommodation and catering<sup>Δ</sup></i></b>				
<b>Informacja i komunikacja .....</b>	<b>36 008 939</b>	<b>15 375 691</b>	<b>19 111 383</b>	<b>1 521 450</b>
<b><i>Information and communication</i></b>				
<b>Działalność finansowa i ubezpieczeniowa .....</b>	<b>20 891 621</b>	<b>11 817 878</b>	<b>4 622 526</b>	<b>4 447 063</b>
<b><i>Financial and insurance activities</i></b>				
Finansowa działalność usługowa <sup>Δ</sup> .....	16 783 707	9 470 913	3 863 295	3 447 479
<i>Financial service activities<sup>Δ</sup></i>				
Ubezpieczenia, reasekuracja i fundusze emerytalne <sup>Δ</sup> .....	1 453 509	1 104 655	238 236	110 003
<i>Insurance, reinsurance and pension funding<sup>Δ</sup></i>				
Działalność wspomagająca usługi finansowe oraz ubezpieczenia i fundusze emerytalne .....	2 654 405	1 242 310	520 995	889 581
<i>Activities auxiliary to financial services and insurance activities</i>				
<b>Obsługa rynku nieruchomości<sup>Δ</sup> .....</b>	<b>401 704 793</b>	<b>398 608 008</b>	<b>2 284 181</b>	<b>735 306</b>
<b><i>Real estate activities</i></b>				
<b>Działalność profesjonalna, naukowa i techniczna .....</b>	<b>26 914 912</b>	<b>16 292 756</b>	<b>6 775 494</b>	<b>3 816 756</b>
<b><i>Professional, scientific and technical activities</i></b>				

<b>Administrowanie i działalność wspierająca<sup>Δ</sup> .....</b>	<b>18 924 071</b>	<b>5 882 661</b>	<b>2 887 193</b>	<b>10 120 786</b>
<i>Administrative and support service activities</i>				
<b>Administracja publiczna i obrona narodowa; obowiązkowe zabezpieczenia społeczne .....</b>	<b>70 431 359</b>	<b>59 401 622</b>	<b>6 149 955</b>	<b>4 781 808</b>
<i>Public administration and defence; compulsory social security</i>				
<b>Edukacja .....</b>	<b>72 317 607</b>	<b>66 003 299</b>	<b>5 105 621</b>	<b>934 452</b>
<i>Education</i>				
<b>Opieka zdrowotna i pomoc społeczna .....</b>	<b>47 396 568</b>	<b>34 691 270</b>	<b>9 854 098</b>	<b>2 842 741</b>
<i>Human health and social work activities</i>				
<b>Działalność związana z kulturą, rozrywką i rekreacją .....</b>	<b>51 404 251</b>	<b>45 810 861</b>	<b>5 082 269</b>	<b>412 659</b>
<i>Arts, entertainment and recreation</i>				
w tym działalność sportowa, rozrywkowa i rekreacyjna .....	29 936 202	28 246 999	1 394 689	228 759
<i>of which sports activities and amusement and recreation activities</i>				
<b>Pozostała działalność usługowa .....</b>	<b>7 315 758</b>	<b>5 598 206</b>	<b>1 335 242</b>	<b>378 332</b>
<i>Other service activities</i>				

<sup>Δ</sup> Nazwa skrócona, patrz uwagi metodyczne.

<sup>Δ</sup> *Abbreviated name, see methodological notes.*

U w a g a. W wartości netto nie ujęto: w dziale "Uprawy rolne, chów i hodowla zwierząt, łowiectwo, włączając działalność usługową" – wartości inwentarza żywego (stada podstawowego).

*Note. IN the division "Crop and animal production, hunting and related service activities", the value of livestock (basic herd).*

**TABL. 9 (14). STOPIEŃ ZUŻYCIA ŚRODKÓW TRWAŁYCH WEDŁUG SEKCJI I DZIAŁÓW W 2016 R.**

Stan w dniu 31 XII

DEGREE OF CONSUMPTION OF FIXED ASSETS BY SECTIONS AND DIVISIONS IN 2016

As of 31 XII

WYSZCZEGÓLNIENIE SPECIFICATION	Ogółem Total	W tym Of which		
		budynki i budowle <i>buildings and structures</i>	maszyny, urządzenia techniczne i narzędzia <i>machinery, technical equipment and tools</i>	środki transportu <i>transport equipment</i>
		w odsetkach in percent		
<b>OGÓŁEM</b> .....	<b>46,2</b>	<b>37,8</b>	<b>63,5</b>	<b>56,0</b>
<b>TOTAL</b>				
<b>Rolnictwo, leśnictwo, łowiectwo i rybactwo</b> .....	<b>74,0</b>	<b>67,4</b>	<b>80,9</b>	<b>91,7</b>
<b>Agriculture, forestry and fishing</b>				
Uprawy rolne, chów i hodowla zwierząt, łowiectwo <sup>Δ</sup> .....	77,0	71,4	81,7	93,0
<i>Crop and animal production, hunting<sup>Δ</sup></i>				
Leśnictwo i pozyskiwanie drewna .....	40,8	33,5	70,3	70,3
<i>Forestry and logging</i>				
Rybactwo .....	39,0	22,8	43,5	69,0
<i>Fishing and aquaculture</i>				
<b>Przemysł</b> .....	<b>48,6</b>	<b>36,3</b>	<b>59,0</b>	<b>61,8</b>
<b>Industry</b>				
Górnictwo i wydobywanie .....	51,5	43,7	58,6	61,0
<i>Mining and quarrying</i>				
w tym wydobywanie węgla kamiennego i węgla brunatnego (lignitu).....	50,5	40,6	61,1	65,8
<i>of which mining of coal and lignite</i>				
Przetwórstwo przemysłowe .....	52,0	33,2	61,1	61,0
<i>Manufacturing</i>				
produkcja artykułów spożywczych .....	49,4	30,0	59,8	65,5
<i>manufacture of food products</i>				
produkcja napojów .....	58,1	42,0	64,5	65,2
<i>manufacture of beverages</i>				
produkcja wyrobów tytoniowych .....	45,1	29,9	49,2	58,9
<i>manufacture of tobacco products</i>				
produkcja wyrobów tekstylnych .....	60,7	36,1	71,6	61,6
<i>manufacture of textiles</i>				
produkcja odzieży .....	59,1	38,6	77,4	56,8
<i>manufacture of wearing apparel</i>				
produkcja skór i wyrobów skórzanych <sup>Δ</sup> .....	51,4	30,6	66,2	58,3
<i>processing of leather and related products</i>				

produkcja wyrobów z drewna, korka, słomy i wikliny <sup>Δ</sup> <i>manufacture of products of wood, cork, straw and wicker<sup>Δ</sup></i>	50,8	28,4	58,3	61,4
produkcja papieru i wyrobów z papieru <i>manufacture of paper and paper products</i>	50,4	29,6	57,8	61,2
poligrafia i reprodukcja zapisanych nośników informacji <i>printing and reproduction of recorded media</i>	58,6	29,0	66,0	61,8
produkcja koksu i produktów rafinacji ropy naftowej <sup>Δ</sup> <i>manufacture of coke and refined petroleum products<sup>Δ</sup></i>	48,9	43,1	53,9	63,6
produkcja chemikaliów i wyrobów chemicznych <i>manufacture of chemicals and chemical products</i>	50,9	39,5	57,0	60,6
produkcja wyrobów farmaceutycznych <sup>Δ</sup> <i>manufacture of pharmaceutical products</i>	57,6	39,5	70,5	59,8
produkcja wyrobów z gumy i tworzyw sztucznych <i>manufacture of rubber and plastic products</i>	52,3	29,0	62,1	61,2
produkcja wyrobów z pozostałych mineralnych surowców niemetalicznych <i>manufacture of other non-metallic mineral products</i>	56,9	39,0	64,6	64,9
produkcja metali <i>manufacture of basic metals</i>	46,4	36,2	51,3	60,8
produkcja wyrobów z metali <sup>Δ</sup> <i>manufacture of metal products<sup>Δ</sup></i>	49,0	26,6	60,2	60,8
produkcja komputerów, wyrobów elektronicznych i optycznych <i>manufacture of computer, electronic and optical products</i>	57,3	31,7	74,3	63,4
produkcja urządzeń elektrycznych <i>manufacture of electrical equipment</i>	54,9	30,8	65,0	63,2
produkcja maszyn i urządzeń <sup>Δ</sup> <i>manufacture of machinery and equipment n.e.c.</i>	55,5	31,6	67,9	62,5
produkcja pojazdów samochodowych, przyczep i naczep <sup>Δ</sup> <i>manufacture of motor vehicles, trailers and semi-trailers</i>	55,7	31,8	63,9	37,8
produkcja pozostałego sprzętu transportowego <i>manufacture of other transport equipment</i>	47,3	29,5	58,0	48,2
produkcja mebli <i>manufacture of furniture</i>	47,3	26,9	61,7	60,6
pozostała produkcja wyrobów <i>other manufacturing</i>	48,3	24,5	61,4	59,6
naprawa, konserwacja i instalowanie maszyn i urządzeń <i>repair and instalation of machinery and equipment</i>	52,7	35,7	64,4	62,1
Wytwarzanie i zaopatrywanie w energię elektryczną, gaz, parę wodną i gorącą wodę <sup>Δ</sup> <i>Electricity, gas, steam and air conditioning supply</i>	45,1	38,7	53,0	55,7
Dostawa wody; gospodarowanie ściekami i odpadami; rekultywacja <sup>Δ</sup> <i>Water supply; sewerage, waste management and remediation activities</i>	40,3	36,6	56,0	68,0

pobór, uzdatnianie i dostarczanie wody .....	42,1	39,5	63,5	68,9
<i>water collection, treatment and supply</i>				
odprowadzanie i oczyszczanie ścieków .....	38,0	35,3	56,5	66,7
<i>sewerage</i>				
gospodarka odpadami; odzysk surowców <sup>Δ</sup> .....	44,0	29,2	50,7	68,3
<i>waste collection, treatment and disposal activities; materials recovery</i>				
rekultywacja <sup>Δ</sup> .....	31,0	23,5	40,5	63,2
<i>remediation activities<sup>Δ</sup></i>				
<b>Budownictwo .....</b>	<b>43,4</b>	<b>19,1</b>	<b>67,3</b>	<b>61,3</b>
<b><i>Construction</i></b>				
<b>Handel; naprawa pojazdów samochodowych<sup>Δ</sup> .....</b>	<b>45,5</b>	<b>31,7</b>	<b>61,9</b>	<b>55,5</b>
<b><i>Trade; repair of motor vehicles<sup>Δ</sup></i></b>				
Handel hurtowy i detaliczny pojazdami samochodowymi oraz ich naprawa <sup>Δ</sup> .....	38,5	26,0	68,5	35,5
<i>Wholesale and retail trade and repair of motor vehicles and motorcycles</i>				
Handel hurtowy <sup>Δ</sup> .....	45,7	28,4	59,0	60,0
<i>Wholesale trade<sup>Δ</sup></i>				
Handel detaliczny <sup>Δ</sup> .....	46,9	35,0	63,9	61,0
<i>Retail trade<sup>Δ</sup></i>				
<b>Transport i gospodarka magazynowa .....</b>	<b>44,3</b>	<b>43,3</b>	<b>58,5</b>	<b>46,9</b>
<b><i>Transportation and storage</i></b>				
w tym:				
<i>of which:</i>				
Transport lądowy i rurociągowy <sup>Δ</sup> .....	45,6	36,8	64,6	47,1
<i>Land and pipeline transport<sup>Δ</sup></i>				
Magazynowanie i działalność usługowa wspomagająca transport.....	43,9	43,8	47,8	58,4
<i>Warehousing and support activities for transportation</i>				
<b>Zakwaterowanie i gastronomia<sup>Δ</sup> .....</b>	<b>35,7</b>	<b>28,2</b>	<b>62,4</b>	<b>53,9</b>
<b><i>Accommodation and catering<sup>Δ</sup></i></b>				
<b>Informacja i komunikacja .....</b>	<b>66,5</b>	<b>50,5</b>	<b>73,9</b>	<b>54,9</b>
<b><i>Information and communication</i></b>				
<b>Działalność finansowa i ubezpieczeniowa .....</b>	<b>54,2</b>	<b>42,1</b>	<b>73,5</b>	<b>43,0</b>
<b><i>Financial and insurance activities</i></b>				
Finansowa działalność usługowa <sup>Δ</sup> .....	55,1	44,4	73,5	40,4
<i>Financial service activities<sup>Δ</sup></i>				
Ubezpieczenia, reasekuracja i fundusze emerytalne <sup>Δ</sup> .....	47,0	30,4	74,9	46,2
<i>Insurance, reinsurance and pension funding<sup>Δ</sup></i>				
Działalność wspomagająca usługi finansowe oraz ubezpieczenia i fundusze emerytalne .....	51,8	31,3	72,5	50,7
<i>Activities auxiliary to financial services and insurance activities</i>				
<b>Obsługa rynku nieruchomości<sup>Δ</sup> .....</b>	<b>36,8</b>	<b>36,3</b>	<b>70,4</b>	<b>62,4</b>
<b><i>Real estate activities</i></b>				

<b>Działalność profesjonalna, naukowa i techniczna .....</b> <b>Professional, scientific and technical activities</b>	<b>49,4</b>	<b>27,9</b>	<b>69,7</b>	<b>53,6</b>
w tym pozostała działalność profesjonalna, naukowa i techniczna .....	48,8	18,9	66,6	57,6
<i>of which other professional, scientific and technical activities</i>				
<b>Administrowanie i działalność wspierająca<sup>Δ</sup> .....</b> <b>Administrative and support service activities</b>	<b>43,1</b>	<b>26,9</b>	<b>63,6</b>	<b>41,3</b>
<b>Administracja publiczna i obrona narodowa; obowiązkowe</b> <b>zabezpieczenia społeczne .....</b> <b>Public administration and defence; compulsory</b> <b>social security</b>	<b>46,0</b>	<b>32,4</b>	<b>78,9</b>	<b>64,0</b>
<b>Edukacja .....</b> <b>Education</b>	<b>43,6</b>	<b>30,8</b>	<b>82,8</b>	<b>66,7</b>
<b>Opieka zdrowotna i pomoc społeczna .....</b> <b>Human health and social work activities</b>	<b>48,2</b>	<b>28,1</b>	<b>73,4</b>	<b>54,8</b>
<b>Działalność związana z kulturą, rozrywką i rekreacją .....</b> <b>Arts, entertainment and recreation</b>	<b>27,9</b>	<b>20,9</b>	<b>57,9</b>	<b>64,4</b>
w tym działalność sportowa, rozrywkowa i rekreacyjna .....	24,7	19,7	63,7	64,8
<i>of which sports activities and amusement and recreation activities</i>				
<b>Pozostała działalność usługowa .....</b> <b>Other service activities</b>	<b>40,0</b>	<b>31,1</b>	<b>52,8</b>	<b>69,3</b>

<sup>Δ</sup> Nazwa skrócona, patrz uwagi metodyczne.

<sup>Δ</sup> *Abbreviated name, see methodological notes.*

U w a g a. W stopniu zużycia nie ujęto: w dziale "Uprawy rolne, chów i hodowla zwierząt, łowiectwo, włączając działalność usługową" – wartości inwentarza żywego (stada podstawowego).

*Note. IN the division "Crop and animal production, hunting and related service activities", the value of livestock (basic herd).*



**TABL. 10 (15). WARTOŚĆ BRUTTO ŚRODKÓW TRWAŁYCH WEDŁUG REGIONÓW, WOJEWÓDZTW, SEKCJI I SEKTORÓW  
W 2016 R. (bieżące ceny ewidencyjne)**

GROSS VALUE OF FIXED ASSETS BY REGIONS, VOIVODSHIPS, SECTIONS AND SECTORS IN 2016  
(current book-keeping prices)

WOJEWÓDZTWA VOIVODSHIPS	Ogółem Total	W tym Of which				handel; naprawa pojazdów samochodo- dowych <sup>Δ</sup> trade; repair of motor vehicles <sup>Δ</sup>
		rolnictwo, leśnictwo, łowiectwo i rybactwo agriculture, forestry and fishing	przemysł industry		budownictwo construction	
			ogółem total	w tym przetwórstwo przemysłowe of which manufacturing		
		w tys. zł in thous. zł				
<b>OGÓŁEM TOTAL</b>						
<b>POLSKA .....</b>	<b>3 660 941 725</b>	<b>156 060 296</b>	<b>1 166 682 441</b>	<b>641 791 796</b>	<b>65 570 391</b>	<b>677 915 593</b>
<b>POLAND</b>						
<b>REGION CENTRALNY.....</b>	<b>994 271 458</b>	<b>32 131 049</b>	<b>256 998 160</b>	<b>125 044 168</b>	<b>17 083 220</b>	<b>212 360 555</b>
<b>CENTRAL REGION</b>						
Łódzkie .....	228 054 675	11 004 543	85 549 247	42 309 964	2 774 590	40 940 125
Mazowieckie .....	766 216 783	21 126 506	171 448 913	82 734 204	14 308 630	171 420 430
<b>REGION POŁUDNIOWY .....</b>	<b>703 540 524</b>	<b>13 919 221</b>	<b>275 526 141</b>	<b>147 820 381</b>	<b>14 604 725</b>	<b>93 626 175</b>
<b>SOUTH REGION</b>						
Małopolskie .....	277 164 200	7 651 301	81 858 278	47 237 513	5 970 756	37 297 783
Śląskie .....	426 376 324	6 267 920	193 667 863	100 582 868	8 633 969	56 328 392
<b>REGION WSCHODNI .....</b>	<b>506 436 735</b>	<b>36 024 335</b>	<b>142 558 451</b>	<b>80 955 192</b>	<b>7 779 224</b>	<b>110 593 046</b>
<b>EAST REGION</b>						
Lubelskie .....	158 062 743	12 786 648	37 603 404	18 706 068	2 166 815	35 256 621
Podkarpackie .....	162 580 127	7 353 467	50 715 444	31 938 610	2 607 808	36 915 128
Podlaskie .....	94 528 142	10 068 442	22 845 620	13 212 097	1 492 036	21 557 394
Świętokrzyskie .....	91 265 723	5 815 778	31 393 983	17 098 417	1 512 565	16 863 903
<b>REGION PÓŁNOCNO - ZACHODNI .....</b>	<b>600 383 711</b>	<b>33 304 504</b>	<b>198 838 136</b>	<b>111 394 040</b>	<b>10 194 312</b>	<b>113 014 637</b>
<b>NORTH - WEST REGION</b>						
Lubuskie .....	102 680 478	3 929 506	39 304 438	18 773 386	1 312 413	25 888 552
Wielkopolskie .....	339 691 374	21 630 865	114 864 490	72 104 187	6 054 567	55 517 467
Zachodniopomorskie .....	158 011 859	7 744 133	44 669 208	20 516 467	2 827 332	31 608 618
<b>REGION POŁUDNIOWO - ZACHODNI .....</b>	<b>377 819 717</b>	<b>14 678 473</b>	<b>152 618 105</b>	<b>85 458 068</b>	<b>7 349 134</b>	<b>52 487 042</b>
<b>SOUTH - WEST REGION</b>						
Dolnośląskie .....	293 211 965	8 898 915	118 682 838	64 578 045	5 689 469	38 274 817
Opolskie .....	84 607 752	5 779 558	33 935 267	20 880 023	1 659 665	14 212 225
<b>REGION PÓŁNOCNY .....</b>	<b>478 489 580</b>	<b>26 002 714</b>	<b>140 143 448</b>	<b>91 119 947</b>	<b>8 559 776</b>	<b>95 834 138</b>
<b>NORTH REGION</b>						
Kujawsko-pomorskie .....	162 103 145	9 830 108	50 796 659	35 043 403	2 697 006	31 312 560
Pomorskie .....	208 862 137	6 916 511	60 976 442	37 926 049	4 525 609	39 050 542
Warmińsko-mazurskie .....	107 524 298	9 256 095	28 370 347	18 150 495	1 337 161	25 471 036

<sup>Δ</sup> Nazwa skrócona, patrz uwagi metodyczne.

<sup>Δ</sup> Abbreviated name, see methodological notes.

**TABL. 10 (15). WARTOŚĆ BRUTTO ŚRODKÓW TRWAŁYCH WEDŁUG REGIONÓW, WOJEWÓDZTW, SEKCJI I SEKTORÓW  
W 2016 R. (cd.)**

GROSS VALUE OF FIXED ASSETS BY REGIONS, VOIVODSHIPS, SECTIONS AND SECTORS IN 2016 (cont.)

WOJEWÓDZTWA VOIVODSHIPS	W tym Of which				
	transport i gospodarka magazynowa <i>transportation and storage</i>	zakwaterowanie i gastronomia <sup>Δ</sup> <i>accommodation and catering<sup>Δ</sup></i>	informacja i komunikacja <i>information and communication</i>	działalność finansowa i ubezpiecze- niowa <i>financial and insurance activities</i>	obsługa rynku nieruchomości <sup>Δ</sup> <i>real estate activities</i>
w tys. zł in thous. zł					
<b>OGÓŁEM (cd.)</b> <i>TOTAL (cont.)</i>					
<b>POLSKA .....</b> <b>POLAND</b>	<b>506 495 163</b>	<b>38 618 502</b>	<b>105 323 320</b>	<b>49 425 719</b>	<b>642 825 586</b>
<b>REGION CENTRALNY .....</b> <i>CENTRAL REGION</i>	<b>40 940 125</b>	<b>8 902 532</b>	<b>55 176 058</b>	<b>29 372 594</b>	<b>168 422 188</b>
Łódzkie .....	40 940 125	1 892 878	3 986 898	1 305 239	41 731 642
Mazowieckie .....	171 420 430	7 009 654	51 189 160	28 067 355	126 690 546
<b>REGION POŁUDNIOWY .....</b> <i>SOUTH REGION</i>	<b>93 626 175</b>	<b>8 851 091</b>	<b>13 426 421</b>	<b>5 550 214</b>	<b>130 145 322</b>
Małopolskie .....	37 297 783	4 940 496	6 278 365	1 636 169	57 223 180
Śląskie .....	56 328 392	3 910 595	7 148 056	3 914 045	72 922 142
<b>REGION WSCHODNI .....</b> <i>EAST REGION</i>	<b>110 593 046</b>	<b>3 488 539</b>	<b>7 364 639</b>	<b>2 581 644</b>	<b>100 304 882</b>
Lubelskie .....	35 256 621	750 657	2 377 924	920 711	35 474 563
Podkarpackie .....	36 915 128	1 294 348	2 323 733	851 051	31 577 263
Podlaskie .....	21 557 394	626 445	1 424 067	438 511	17 845 824
Świętokrzyskie .....	16 863 903	817 089	1 238 915	371 371	15 407 232
<b>REGION PÓŁNOCNO - ZACHODNI .....</b> <i>NORTH - WEST REGION</i>	<b>113 014 637</b>	<b>6 625 992</b>	<b>10 829 477</b>	<b>3 393 677</b>	<b>100 757 950</b>
Lubuskie .....	25 888 552	582 847	1 462 122	470 681	14 164 279
Wielkopolskie .....	55 517 467	2 484 523	6 360 594	2 095 625	55 082 533
Zachodniopomorskie .....	31 608 618	3 558 622	3 006 761	827 371	31 511 138
<b>REGION POŁUDNIOWO - ZACHODNI .....</b> <i>SOUTH - WEST REGION</i>	<b>52 487 042</b>	<b>4 299 115</b>	<b>9 110 611</b>	<b>5 572 415</b>	<b>54 166 234</b>
Dolnośląskie .....	38 274 817	3 645 304	7 751 932	5 156 735	41 684 547
Opolskie .....	14 212 225	653 811	1 358 679	415 680	12 481 687
<b>REGION PÓŁNOCNY .....</b> <i>NORTH REGION</i>	<b>95 834 138</b>	<b>6 451 233</b>	<b>9 416 114</b>	<b>2 955 175</b>	<b>89 029 010</b>
Kujawsko-pomorskie .....	31 312 560	1 294 426	2 567 215	979 759	27 975 898
Pomorskie .....	39 050 542	3 536 811	4 781 483	1 455 232	41 928 998
Warmińsko-mazurskie .....	25 471 036	1 619 996	2 067 416	520 184	19 124 114

<sup>Δ</sup> Nazwa skrócona, patrz uwagi metodyczne.

<sup>Δ</sup> Abbreviated name, see methodological notes.

**TABL. 10 (15). WARTOŚĆ BRUTTO ŚRODKÓW TRWAŁYCH WEDŁUG REGIONÓW, WOJEWÓDZTW, SEKCJI I SEKTORÓW  
W 2016 R. (cd.)**

GROSS VALUE OF FIXED ASSETS BY REGIONS, VOIVODSHIPS, SECTIONS AND SECTORS IN 2016 (cont.)

WOJEWÓDZTWA VOIVODSHIPS	W tym Of which				
	działalność profesjonalna, naukowa i techniczna <i>professional, scientific and technical activities</i>	administrowanie i działalność wspierająca <sup>Δ</sup> <i>administrative and support service activities</i>	administracja publiczna i obrona narodowa; obowiązkowe zabezpieczenia społeczne <i>public administration and defence; compulsory social security</i>	edukacja <i>education</i>	opieka zdrowotna i pomoc społeczna <i>human health and social work activities</i>

w tys. zł in thous. zł

**OGÓLEM (dok.)**

*TOTAL (cont.)*

<b>POLSKA .....</b>	<b>54 704 516</b>	<b>32 505 728</b>	<b>130 483 438</b>	<b>128 366 404</b>	<b>91 507 854</b>	<b>71 411 559</b>
<b>POLAND</b>						
<b>REGION CENTRALNY .....</b>	<b>24 024 924</b>	<b>14 575 027</b>	<b>34 841 897</b>	<b>29 525 020</b>	<b>20 497 536</b>	<b>16 442 953</b>
<i>CENTRAL REGION</i>						
Łódzkie .....	2 098 815	1 469 389	6 725 464	7 285 457	4 218 769	3 890 950
Mazowieckie .....	21 926 109	13 105 638	28 116 433	22 239 563	16 278 767	12 552 003
<b>REGION POŁUDNIOWY .....</b>	<b>10 185 842</b>	<b>4 357 828</b>	<b>25 493 835</b>	<b>25 953 584</b>	<b>18 676 188</b>	<b>14 857 448</b>
<i>SOUTH REGION</i>						
Małopolskie .....	5 059 271	1 379 935	14 701 651	13 404 700	7 875 311	6 788 970
Śląskie .....	5 126 571	2 977 893	10 792 184	12 548 884	10 800 877	8 068 478
<b>REGION WSCHODNI .....</b>	<b>4 196 344</b>	<b>2 006 229</b>	<b>19 033 764</b>	<b>21 164 562</b>	<b>15 021 299</b>	<b>9 118 801</b>
<i>EAST REGION</i>						
Lubelskie .....	1 591 032	519 487	5 928 510	7 242 259	4 521 525	2 515 489
Podkarpackie .....	1 343 013	607 371	5 383 627	6 436 579	4 502 327	3 007 343
Podlaskie .....	535 434	341 723	3 915 828	4 398 187	2 703 284	1 866 343
Świętokrzyskie .....	726 865	537 648	3 805 799	3 087 537	3 294 163	1 729 626
<b>REGION PÓLNOCCNO - ZACHODNI .....</b>	<b>6 082 634</b>	<b>4 437 599</b>	<b>20 155 512</b>	<b>19 163 710</b>	<b>14 177 564</b>	<b>11 559 254</b>
<i>NORTH - WEST REGION</i>						
Lubuskie .....	596 489	341 043	4 166 714	2 388 483	1 976 001	1 756 134
Wielkopolskie .....	4 410 381	2 849 133	8 537 702	11 300 235	7 487 429	6 383 397
Zachodniopomorskie .....	1 075 764	1 247 423	7 451 096	5 474 992	4 714 134	3 419 723
<b>REGION POŁUDNIOWO - ZACHODNI .....</b>	<b>4 717 206</b>	<b>3 580 504</b>	<b>13 117 276</b>	<b>14 749 564</b>	<b>9 437 161</b>	<b>8 755 067</b>
<i>SOUTH - WEST REGION</i>						
Dolnośląskie .....	4 104 993	3 094 332	10 800 664	12 386 313	7 548 974	7 155 684
Opolskie .....	612 213	486 172	2 316 612	2 363 251	1 888 187	1 599 383
<b>REGION PÓLNOCCNY .....</b>	<b>5 497 566</b>	<b>3 548 541</b>	<b>17 841 154</b>	<b>17 809 964</b>	<b>13 698 106</b>	<b>10 678 036</b>
<i>NORTH REGION</i>						
Kujawsko-pomorskie .....	1 467 881	624 809	3 833 766	5 639 219	5 513 134	3 459 503
Pomorskie .....	3 197 190	2 231 112	9 225 773	8 221 005	5 235 290	5 112 402
Warmińsko-mazurskie .....	832 495	692 620	4 781 615	3 949 740	2 949 682	2 106 131

<sup>Δ</sup> Nazwa skrócona, patrz uwagi metodyczne.

<sup>Δ</sup> Abbreviated name, see methodological notes.

**TABL. 10 (15). WARTOŚĆ BRUTTO ŚRODKÓW TRWAŁYCH WEDŁUG REGIONÓW, WOJEWÓDZTW, SEKCJI I SEKTORÓW  
W 2016 R. (cd.)**

GROSS VALUE OF FIXED ASSETS BY REGIONS, VOIVODSHIPS, SECTIONS AND SECTORS IN 2016 (cont.)

WOJEWÓDZTWA VOIVODSHIPS	Ogółem Total	W tym Of which		
		rolnictwo, leśnictwo, łowiectwo i rybactwo agriculture, forestry and fishing	przemysł industry	
			ogółem total	w tym przetwórstwo przemysłowe of which manufacturing
w tys. zł in thous. zł				

**SEKTOR PUBLICZNY  
PUBLIC SECTOR**

<b>POLSKA</b> .....	<b>1 463 320 793</b>	<b>17 208 276</b>	<b>331 211 114</b>	<b>29 656 677</b>
<b>POLAND</b>				
<b>REGION CENTRALNY</b> .....	<b>394 813 901</b>	<b>1 344 112</b>	<b>69 174 133</b>	<b>3 264 376</b>
<b>CENTRAL REGION</b>				
Łódzkie .....	73 755 913	612 507	8 538 501	470 038
Mazowieckie .....	321 057 988	731 605	60 635 632	2 794 338
<b>REGION POŁUDNIOWY</b> .....	<b>270 220 153</b>	<b>1 552 170</b>	<b>87 431 996</b>	<b>8 630 748</b>
<b>SOUTH REGION</b>				
Małopolskie .....	106 993 855	712 865	25 817 987	2 901 524
Śląskie .....	163 226 298	839 305	61 614 009	5 729 224
<b>REGION WSCHODNI</b> .....	<b>213 121 620</b>	<b>2 824 576</b>	<b>36 273 747</b>	<b>4 431 753</b>
<b>EAST REGION</b>				
Lubelskie .....	68 147 394	547 968	10 980 989	3 455 066
Podkarpackie .....	69 908 220	1 337 916	12 776 674	254 511
Podlaskie .....	40 239 718	455 578	5 969 340	8 606
Świętokrzyskie .....	34 826 288	483 114	6 546 744	713 570
<b>REGION PÓŁNOCNO - ZACHODNI</b> .....	<b>247 959 042</b>	<b>5 325 129</b>	<b>65 869 154</b>	<b>1 481 198</b>
<b>NORTH - WEST REGION</b>				
Lubuskie .....	55 253 211	959 608	18 091 203	5 975
Wielkopolskie .....	114 368 103	2 637 290	29 207 386	947 689
Zachodniopomorskie .....	78 337 728	1 728 231	18 570 565	527 534
<b>REGION POŁUDNIOWO - ZACHODNI</b> .....	<b>126 781 434</b>	<b>2 728 238</b>	<b>22 347 191</b>	<b>1 028 544</b>
<b>SOUTH - WEST REGION</b>				
Dolnośląskie .....	98 377 623	1 924 188	16 661 133	913 435
Opolskie .....	28 403 811	804 050	5 686 058	115 109
<b>REGION PÓŁNOCNY</b> .....	<b>210 424 643</b>	<b>3 434 051</b>	<b>50 114 893</b>	<b>10 820 058</b>
<b>NORTH REGION</b>				
Kujawsko-pomorskie .....	64 852 155	1 119 535	14 502 756	1 233 732
Pomorskie .....	96 390 518	1 086 914	26 752 122	9 545 777
Warmińsko-mazurskie .....	49 181 970	1 227 602	8 860 015	40 549

<sup>Δ</sup> Nazwa skrócona, patrz uwagi metodyczne.

<sup>Δ</sup> Abbreviated name, see methodological notes.

**TABL. 10 (15). WARTOŚĆ BRUTTO ŚRODKÓW TRWAŁYCH WEDŁUG REGIONÓW, WOJEWÓDZTW, SEKCJI I SEKTORÓW W 2016 R. (cd.)**

GROSS VALUE OF FIXED ASSETS BY REGIONS, VOIVODSHIPS, SECTIONS AND SECTORS IN 2016 (cont.)

WOJEWÓDZTWA VOIVODSHIPS	W tym Of which			
	budownictwo construction	transport i gospodarka magazynowa transportation and storage	działalność finansowa i ubezpieczeniowa financial and insurance activities	obsługa rynku nieruchomości <sup>Δ</sup> real estate activities
	w tys. zł in thous. zł			

**SEKTOR PUBLICZNY (cd.)**

*PUBLIC SECTOR (cont.)*

<b>POLSKA .....</b>	<b>3 349 646</b>	<b>602 882 355</b>	<b>10 719 563</b>	<b>79 245 861</b>
<b>POLAND</b>				
<b>REGION CENTRALNY .....</b>	<b>380 827</b>	<b>188 445 548</b>	<b>7 906 212</b>	<b>20 011 426</b>
<b>CENTRAL REGION</b>				
Łódzkie .....	15 916	37 378 429	266 910	4 973 913
Mazowieckie.....	364 911	151 067 119	7 639 302	15 037 513
<b>REGION POŁUDNIOWY .....</b>	<b>242 815</b>	<b>79 911 921</b>	<b>744 795</b>	<b>15 948 311</b>
<b>SOUTH REGION</b>				
Małopolskie .....	155 679	32 715 546	246 872	4 492 282
Śląskie .....	87 136	47 196 375	497 923	11 456 029
<b>REGION WSCHODNI .....</b>	<b>353 563</b>	<b>103 658 363</b>	<b>444 216</b>	<b>7 813 329</b>
<b>EAST REGION</b>				
Lubelskie .....	61 336	32 663 490	154 991	4 436 070
Podkarpackie .....	273 867	35 150 935	106 476	1 644 531
Podlaskie .....	14 632	20 475 935	117 221	952 862
Świętokrzyskie .....	3 728	15 368 003	65 528	779 866
<b>REGION PÓŁNOCNO - ZACHODNI .....</b>	<b>675 359</b>	<b>98 628 841</b>	<b>617 003</b>	<b>13 605 823</b>
<b>NORTH - WEST REGION</b>				
Lubuskie .....	81 408	24 475 322	110 684	1 772 494
Wielkopolskie .....	490 905	45 552 358	340 367	3 145 381
Zachodniopomorskie .....	103 046	28 601 161	165 952	8 687 948
<b>REGION POŁUDNIOWO - ZACHODNI .....</b>	<b>1 158 569</b>	<b>46 974 686</b>	<b>291 618</b>	<b>9 651 424</b>
<b>SOUTH - WEST REGION</b>				
Dolnośląskie .....	984 898	34 046 050	229 375	8 625 961
Opolskie .....	173 671	12 928 636	62 243	1 025 463
<b>REGION PÓŁNOCNY .....</b>	<b>538 513</b>	<b>85 262 996</b>	<b>715 719</b>	<b>12 215 548</b>
<b>NORTH REGION</b>				
Kujawsko-pomorskie .....	194 587	28 361 190	306 968	2 369 773
Pomorskie .....	327 160	32 675 374	244 391	8 286 911
Warmińsko-mazurskie .....	16 766	24 226 432	164 360	1 558 864

<sup>Δ</sup> Nazwa skrócona, patrz uwagi metodyczne.

<sup>Δ</sup> Abbreviated name, see methodological notes.

**TABL. 10 (15). WARTOŚĆ BRUTTO ŚRODKÓW TRWAŁYCH WEDŁUG REGIONÓW, WOJEWÓDZTW, SEKCJI I SEKTORÓW W 2016 R. (cd.)**

*GROSS VALUE OF FIXED ASSETS BY REGIONS, VOIVODSHIPS, SECTIONS AND SECTORS IN 2016 (cont.)*

WOJEWÓDZTWA VOIVODSHIPS	W tym Of which			
	działalność profesjonalna, naukowa i techniczna <i>professional, scientific and technical activities</i>	edukacja <i>education</i>	opieka zdrowotna i pomoc społeczna <i>human health and social work activities</i>	działalność związana z kulturą, rozrywką i rekreacją <i>arts, entertainment and recreation</i>
	w tys. zł in thous. zł			

**SEKTOR PUBLICZNY (dok.)**

*PUBLIC SECTOR (cont.)*

<b>POLSKA .....</b>	<b>22 339 970</b>	<b>119 928 118</b>	<b>64 655 434</b>	<b>64 183 175</b>
<b>POLAND</b>				
<b>REGION CENTRALNY .....</b>	<b>13 296 180</b>	<b>26 790 427</b>	<b>13 700 622</b>	<b>14 334 328</b>
<b>CENTRAL REGION</b>				
Łódzkie .....	847 727	6 713 951	3 126 150	3 536 792
Mazowieckie .....	12 448 453	20 076 476	10 574 472	10 797 536
<b>REGION POŁUDNIOWY .....</b>	<b>2 949 387</b>	<b>24 535 118</b>	<b>13 059 546</b>	<b>13 132 584</b>
<b>SOUTH REGION</b>				
Małopolskie .....	1 522 443	12 705 732	5 498 904	5 813 663
Śląskie .....	1 426 944	11 829 386	7 560 642	7 318 921
<b>REGION WSCHODNI .....</b>	<b>1 590 028</b>	<b>19 332 961</b>	<b>11 780 743</b>	<b>8 491 146</b>
<b>EAST REGION</b>				
Lubelskie .....	773 224	6 337 536	3 489 515	2 235 973
Podkarpackie .....	572 668	6 000 933	3 500 701	2 835 939
Podlaskie .....	120 553	4 087 971	2 159 304	1 779 223
Świętokrzyskie .....	123 583	2 906 521	2 631 223	1 640 011
<b>REGION PÓŁNOCNO - ZACHODNI .....</b>	<b>1 728 353</b>	<b>18 224 696</b>	<b>9 708 937</b>	<b>10 575 667</b>
<b>NORTH - WEST REGION</b>				
Lubuskie .....	136 960	2 306 137	1 327 841	1 657 607
Wielkopolskie .....	1 528 940	10 678 984	5 066 279	5 745 153
Zachodniopomorskie .....	62 453	5 239 575	3 314 817	3 172 907
<b>REGION POŁUDNIOWO - ZACHODNI .....</b>	<b>1 327 726</b>	<b>14 148 172</b>	<b>6 185 384</b>	<b>8 018 441</b>
<b>SOUTH - WEST REGION</b>				
Dolnośląskie .....	1 216 421	11 880 984	4 793 892	6 557 913
Opolskie .....	111 305	2 267 188	1 391 492	1 460 528
<b>REGION PÓŁNOCNY .....</b>	<b>1 448 296</b>	<b>16 896 744</b>	<b>10 220 202</b>	<b>9 631 009</b>
<b>NORTH REGION</b>				
Kujawsko-pomorskie .....	534 034	5 352 958	4 108 208	3 104 206
Pomorskie .....	679 887	7 829 608	3 916 329	4 562 804
Warmińsko-mazurskie .....	234 375	3 714 178	2 195 665	1 963 999

<sup>Δ</sup> Nazwa skrócona, patrz uwagi metodyczne.

<sup>Δ</sup> *Abbreviated name, see methodological notes.*

**TABL. 10 (15). WARTOŚĆ BRUTTO ŚRODKÓW TRWAŁYCH WEDŁUG REGIONÓW, WOJEWÓDZTW, SEKCJI I SEKTORÓW  
W 2016 R. (cd.)**

*GROSS VALUE OF FIXED ASSETS BY REGIONS, VOIVODSHIPS, SECTIONS AND SECTORS IN 2016 (cont.)*

WOJEWÓDZTWA VOIVODSHIPS	Ogółem <i>Total</i>	W tym <i>Of which</i>		
		rolnictwo, leśnictwo, łowiectwo i rybactwo <i>agriculture, forestry and fishing</i>	przemysł <i>industry</i>	
			ogółem <i>total</i>	w tym przetwórstwo przemysłowe <i>of which manufacturing</i>
w tys. zł <i>in thous. zł</i>				
<b>SEKTOR PRYWATNY</b> <i>PRIVATE SECTOR</i>				
<b>POLSKA</b> .....	<b>2 197 620 932</b>	<b>138 852 020</b>	<b>835 471 327</b>	<b>612 135 119</b>
<b>POLAND</b>				
<b>REGION CENTRALNY</b> .....	<b>599 457 557</b>	<b>30 786 937</b>	<b>187 824 027</b>	<b>121 779 792</b>
<b>CENTRAL REGION</b>				
Łódzkie .....	154 298 762	10 392 036	77 010 746	41 839 926
Mazowieckie .....	445 158 795	20 394 901	110 813 281	79 939 866
<b>REGION POŁUDNIOWY</b> .....	<b>433 320 371</b>	<b>12 367 051</b>	<b>188 094 145</b>	<b>139 189 633</b>
<b>SOUTH REGION</b>				
Małopolskie .....	170 170 345	6 938 436	56 040 291	44 335 989
Śląskie .....	263 150 026	5 428 615	132 053 854	94 853 644
<b>REGION WSCHODNI</b> .....	<b>293 315 115</b>	<b>33 199 759</b>	<b>106 284 704</b>	<b>76 523 439</b>
<b>EAST REGION</b>				
Lubelskie .....	89 915 349	12 238 680	26 622 415	15 251 002
Podkarpackie .....	92 671 907	6 015 551	37 938 770	31 684 099
Podlaskie .....	54 288 424	9 612 864	16 876 280	13 203 491
Świętokrzyskie .....	56 439 435	5 332 664	24 847 239	16 384 847
<b>REGION PÓŁNOCNO - ZACHODNI</b> .....	<b>352 424 669</b>	<b>27 979 375</b>	<b>132 968 982</b>	<b>109 912 842</b>
<b>NORTH - WEST REGION</b>				
Lubuskie .....	47 427 267	2 969 898	21 213 235	18 767 411
Wielkopolskie .....	225 323 271	18 993 575	85 657 104	71 156 498
Zachodniopomorskie .....	79 674 131	6 015 902	26 098 643	19 988 933
<b>REGION POŁUDNIOWO - ZACHODNI</b> .....	<b>251 038 283</b>	<b>11 950 235</b>	<b>130 270 914</b>	<b>84 429 524</b>
<b>SOUTH - WEST REGION</b>				
Dolnośląskie .....	194 834 342	6 974 727	102 021 705	63 664 610
Opolskie .....	56 203 941	4 975 508	28 249 209	20 764 914
<b>REGION PÓŁNOCNY</b> .....	<b>268 064 937</b>	<b>22 568 663</b>	<b>90 028 555</b>	<b>80 299 889</b>
<b>NORTH REGION</b>				
Kujawsko-pomorskie .....	97 250 990	8 710 573	36 293 903	33 809 671
Pomorskie .....	112 471 619	5 829 597	34 224 320	28 380 272
Warmińsko-mazurskie .....	58 342 328	8 028 493	19 510 332	18 109 946

Δ Nazwa skrócona, patrz uwagi metodyczne.

Δ *Abbreviated name, see methodological notes.*

**TABL. 10 (15). WARTOŚĆ BRUTTO ŚRODKÓW TRWAŁYCH WEDŁUG REGIONÓW, WOJEWÓDZTW, SEKCJI I SEKTORÓW  
W 2016 R. (cd.)**

*GROSS VALUE OF FIXED ASSETS BY REGIONS, VOIVODSHIPS, SECTIONS AND SECTORS IN 2016 (cont.)*

WOJEWÓDZTWA VOIVODSHIPS	W tym Of which			
	budownictwo construction	transport i gospodarka magazynowa transportation and storage	działalność finansowa i ubezpieczeniowa financial and insurance activities	obsługa rynku nieruchomości <sup>Δ</sup> real estate activities
	w tys. zł in thous. zł			

**SEKTOR PRYWATNY (cd.)**

*PRIVATE SECTOR (cont.)*

<b>POLSKA .....</b>	<b>62 220 745</b>	<b>75 033 238</b>	<b>38 706 156</b>	<b>563 579 725</b>
<b>POLAND</b>				
<b>REGION CENTRALNY .....</b>	<b>16 702 393</b>	<b>23 915 007</b>	<b>21 466 382</b>	<b>148 410 762</b>
<b>CENTRAL REGION</b>				
Łódzkie .....	2 758 674	3 561 696	1 038 329	36 757 729
Mazowieckie .....	13 943 719	20 353 311	20 428 053	111 653 033
<b>REGION POŁUDNIOWY .....</b>	<b>14 361 910</b>	<b>13 714 254</b>	<b>4 805 419</b>	<b>114 197 011</b>
<b>SOUTH REGION</b>				
Małopolskie .....	5 815 077	4 582 237	1 389 297	52 730 898
Śląskie .....	8 546 833	9 132 017	3 416 122	61 466 113
<b>REGION WSCHODNI .....</b>	<b>7 425 661</b>	<b>6 934 683</b>	<b>2 137 428</b>	<b>92 491 553</b>
<b>EAST REGION</b>				
Lubelskie .....	2 105 479	2 593 131	765 720	31 038 493
Podkarpackie .....	2 333 941	1 764 193	744 575	29 932 732
Podlaskie .....	1 477 404	1 081 459	321 290	16 892 962
Świętokrzyskie .....	1 508 837	1 495 900	305 843	14 627 366
<b>REGION PÓŁNOCNO - ZACHODNI .....</b>	<b>9 518 953</b>	<b>14 385 796</b>	<b>2 776 674</b>	<b>87 152 127</b>
<b>NORTH - WEST REGION</b>				
Lubuskie .....	1 231 005	1 413 230	359 997	12 391 785
Wielkopolskie .....	5 563 662	9 965 109	1 755 258	51 937 152
Zachodniopomorskie .....	2 724 286	3 007 457	661 419	22 823 190
<b>REGION POŁUDNIOWO - ZACHODNI .....</b>	<b>6 190 565</b>	<b>5 512 356</b>	<b>5 280 797</b>	<b>44 514 810</b>
<b>SOUTH - WEST REGION</b>				
Dolnośląskie .....	4 704 571	4 228 767	4 927 360	33 058 586
Opolskie .....	1 485 994	1 283 589	353 437	11 456 224
<b>REGION PÓŁNOCNY .....</b>	<b>8 021 263</b>	<b>10 571 142</b>	<b>2 239 456</b>	<b>76 813 462</b>
<b>NORTH REGION</b>				
Kujawsko-pomorskie .....	2 502 419	2 951 370	672 791	25 606 125
Pomorskie .....	4 198 449	6 375 168	1 210 841	33 642 087
Warmińsko-mazurskie .....	1 320 395	1 244 604	355 824	17 565 250

<sup>Δ</sup> Nazwa skrócona, patrz uwagi metodyczne.

<sup>Δ</sup> Abbreviated name, see methodological notes.



**TABL. 10 (15). WARTOŚĆ BRUTTO ŚRODKÓW TRWAŁYCH WEDŁUG REGIONÓW, WOJEWÓDZTW, SEKCJI I SEKTORÓW  
W 2016 R. (dok.)**

GROSS VALUE OF FIXED ASSETS BY REGIONS, VOIVODSHIPS, SECTIONS AND SECTORS IN 2016 (cont.)

WOJEWÓDZTWA VOIVODSHIPS	W tym Of which			
	działalność profesjonalna, naukowa i techniczna <i>professional, scientific and technical activities</i>	edukacja <i>education</i>	opieka zdrowotna i pomoc społeczna <i>human health and social work activities</i>	działalność związana z kulturą, rozrywką i rekreacją <i>arts, entertainment and recreation</i>
	w tys. zł in thous. zł			

**SEKTOR PRYWATNY (dok.)**

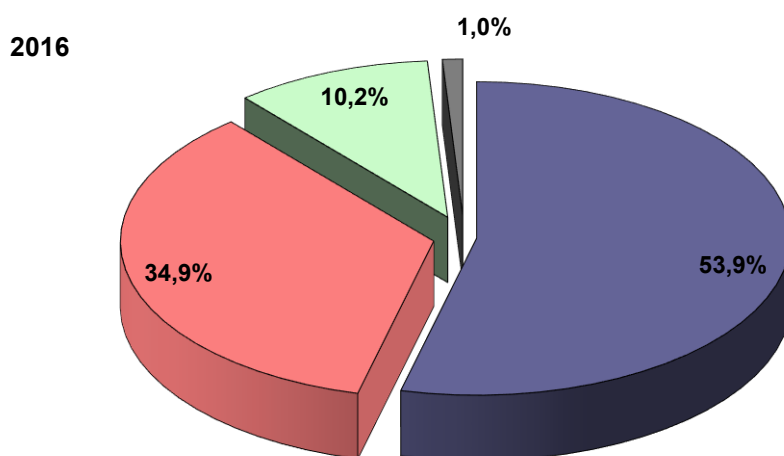
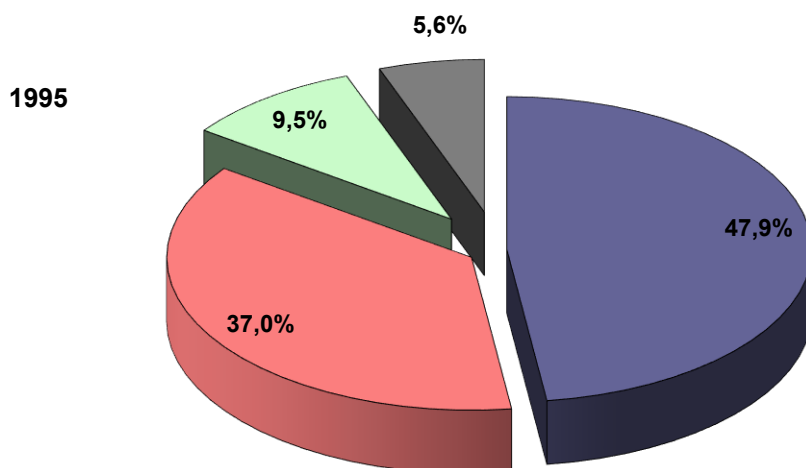
PRIVATE SECTOR (cont.)


<b>POLSKA .....</b>	<b>32 364 546</b>	<b>8 438 286</b>	<b>26 852 420</b>	<b>7 228 384</b>
<b>POLAND</b>				
<b>REGION CENTRALNY .....</b>	<b>10 728 744</b>	<b>2 734 593</b>	<b>6 796 914</b>	<b>2 108 625</b>
<b>CENTRAL REGION</b>				
Łódzkie .....	1 251 088	571 506	1 092 619	354 158
Mazowieckie .....	9 477 656	2 163 087	5 704 295	1 754 467
<b>REGION POŁUDNIOWY .....</b>	<b>7 236 455</b>	<b>1 418 466</b>	<b>5 616 642</b>	<b>1 724 864</b>
<b>SOUTH REGION</b>				
Małopolskie .....	3 536 828	698 968	2 376 407	975 307
Śląskie .....	3 699 627	719 498	3 240 235	749 557
<b>REGION WSCHODNI .....</b>	<b>2 606 316</b>	<b>1 831 601</b>	<b>3 240 556</b>	<b>627 655</b>
<b>EAST REGION</b>				
Lubelskie .....	817 808	904 723	1 032 010	279 516
Podkarpackie .....	770 345	435 646	1 001 626	171 404
Podlaskie .....	414 881	310 216	543 980	87 120
Świętokrzyskie .....	603 282	181 016	662 940	89 615
<b>REGION PÓŁNOCNO - ZACHODNI .....</b>	<b>4 354 281</b>	<b>939 014</b>	<b>4 468 627</b>	<b>983 587</b>
<b>NORTH - WEST REGION</b>				
Lubuskie .....	459 529	82 346	648 160	98 527
Wielkopolskie .....	2 881 441	621 251	2 421 150	638 244
Zachodniopomorskie .....	1 013 311	235 417	1 399 317	246 816
<b>REGION POŁUDNIOWO - ZACHODNI .....</b>	<b>3 389 480</b>	<b>601 392</b>	<b>3 251 777</b>	<b>736 626</b>
<b>SOUTH - WEST REGION</b>				
Dolnośląskie .....	2 888 572	505 329	2 755 082	597 771
Opolskie .....	500 908	96 063	496 695	138 855
<b>REGION PÓŁNOCNY .....</b>	<b>4 049 270</b>	<b>913 220</b>	<b>3 477 904</b>	<b>1 047 027</b>
<b>NORTH REGION</b>				
Kujawsko-pomorskie .....	933 847	286 261	1 404 926	355 297
Pomorskie .....	2 517 303	391 397	1 318 961	549 598
Warmińsko-mazurskie .....	598 120	235 562	754 017	142 132


<sup>Δ</sup> Nazwa skrócona, patrz uwagi metodyczne.

<sup>Δ</sup> Abbreviated name, see methodological notes.


**STRUKTURA NAKŁADÓW INWESTYCYJNYCH WEDŁUG RODZAJÓW (ceny bieżące)**  
*STRUCTURE OF INVESTMENT OUTLAYS BY TYPE (current prices)*



 **budynki i budowle**  
*buildings and structures*

 **maszyny, urządzenia techniczne i narzędzia**  
*machinery, technical equipment and tools*

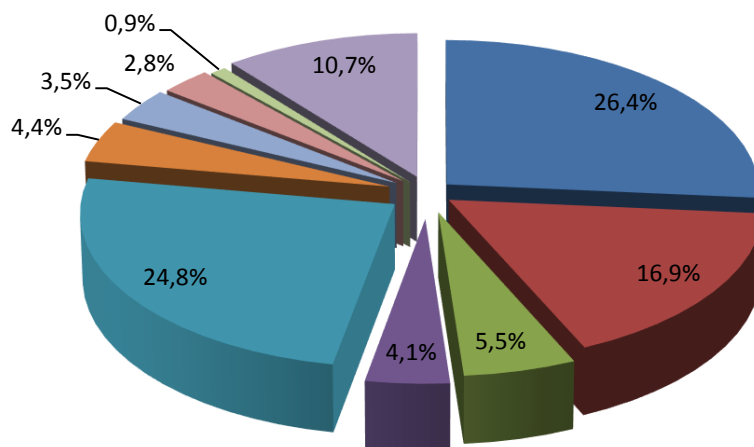
 **środki transportu**  
*transport equipment*

 **pozostałe**  
*others*

**INWESTYCJE NOWO ROZPOCZĘTE<sup>a</sup> W 2016 r.**  
**NEWLY STARTED INVESTMENTS<sup>a</sup> IN 2016**

**A. WARTOŚĆ KOSZTORYSOWA**  
**(ceny bieżące)**  
*ESTIMATED VALUES*  
*(current prices)*

**91 263,0 mln zł**



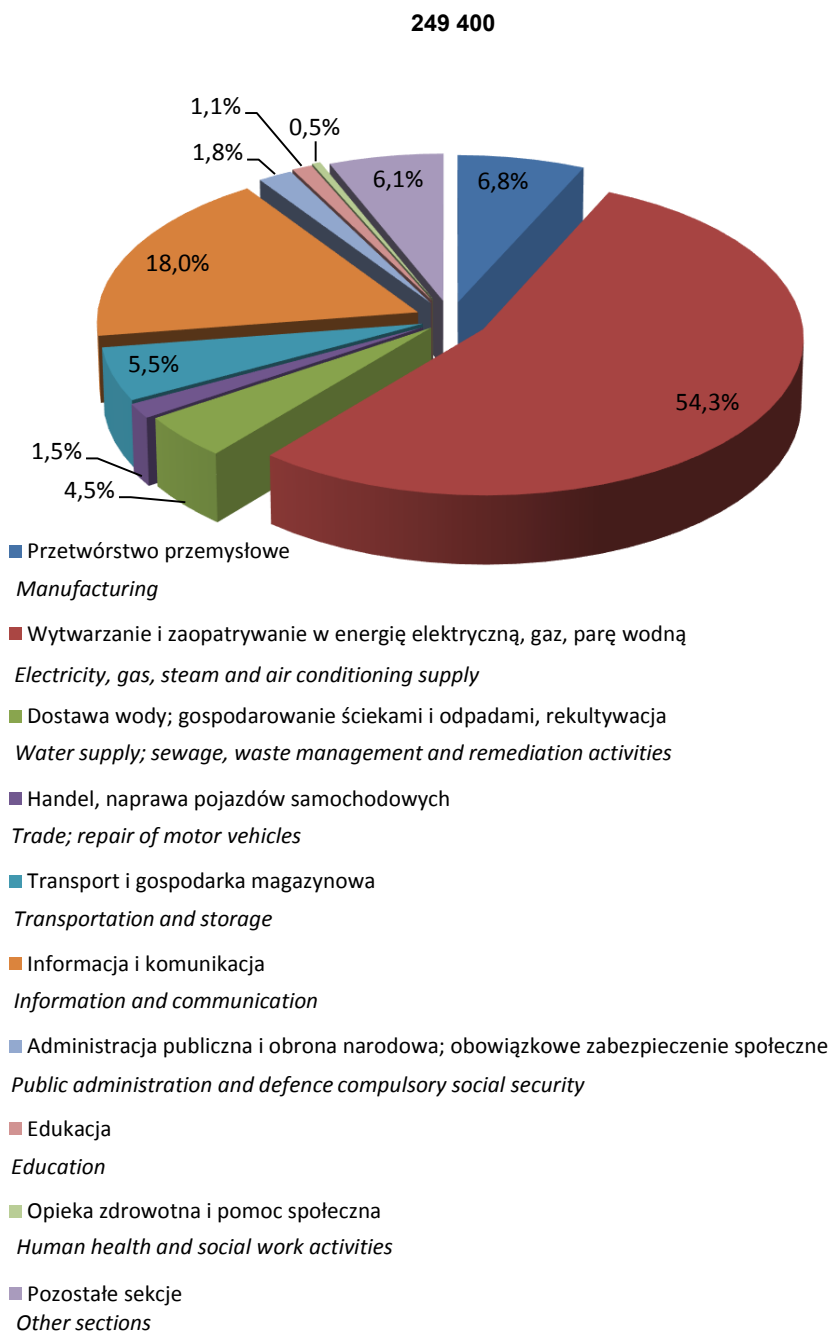
- Przetwórstwo przemysłowe  
*Manufacturing*
- Wytwarzanie i zaopatrywanie w energię elektryczną, gaz, parę wodną  
*Electricity, gas, steam and air conditioning supply*
- Dostawa wody; gospodarowanie ściekami i odpadami, rekultywacja  
*Water supply; sewage, waste management and remediation activities*
- Handel, naprawa pojazdów samochodowych  
*Trade; repair of motor vehicles*
- Transport i gospodarka magazynowa  
*Transportation and storage*
- Informacja i komunikacja  
*Information and communication*
- Administracja publiczna i obrona narodowa; obowiązkowe zabezpieczenie społeczne  
*Public administration and defence compulsory social security*
- Edukacja  
*Education*
- Opieka zdrowotna i pomoc społeczna  
*Human health and social work activities*
- Pozostałe sekcje  
*Other sections*

<sup>a</sup> Dane dotyczą podmiotów gospodarczych, w których liczba pracujących przekracza 49 osób oraz niezależnie od liczby pracujących - jednostek budżetowych i samorządu terytorialnego.

<sup>a</sup> Data concern economic entities employing more than 49 persons and regardless of the number of employees - budgetary units and units of the local self-government.

**INWESTYCJE NOWO ROZPOCZĘTE<sup>a</sup> W 2016 r. (dok.)**  
**NEWLY STARTED INVESTMENTS<sup>a</sup> IN 2016 (cont.)**

**B. LICZBA INWESTYCJI**  
**NUMBER OF INVESTMENTS**

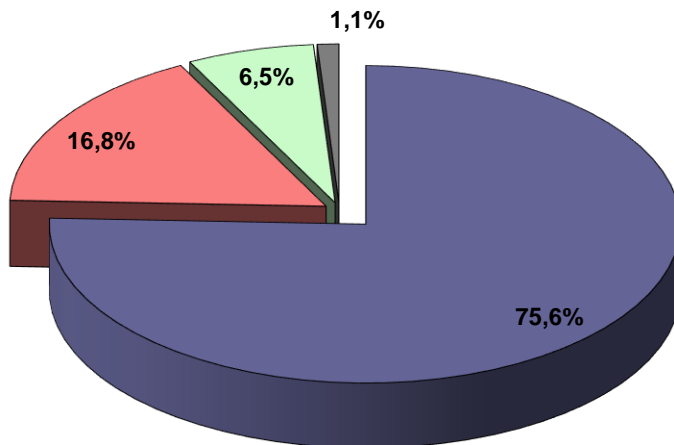


<sup>a</sup> Dane dotyczą podmiotów gospodarczych, w których liczba pracujących przekracza 49 osób oraz niezależnie od liczby pracujących - jednostek budżetowych i samorządu terytorialnego.

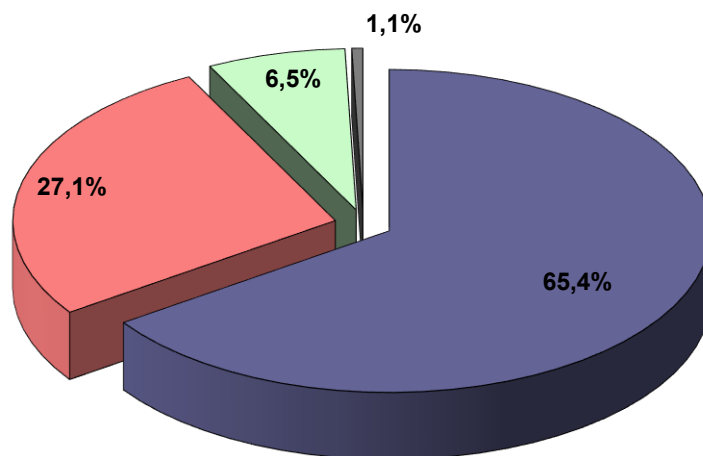
*a Data concern economic entities employing more than 49 persons and regardless of the number of employees - budgetary units and units of the local self-government.*

**STRUKTURA WARTOŚCI BRUTTO ŚRODKÓW TRWAŁYCH WEDŁUG GRUP**  
**(bieżące ceny ewidencyjne). Stan w dniu 31 XII**  
*STRUCTURE OF GROSS VALUE OF FIXED ASSETS BY GROUPS*  
*(current book-keeping prices). As of 31 XII*

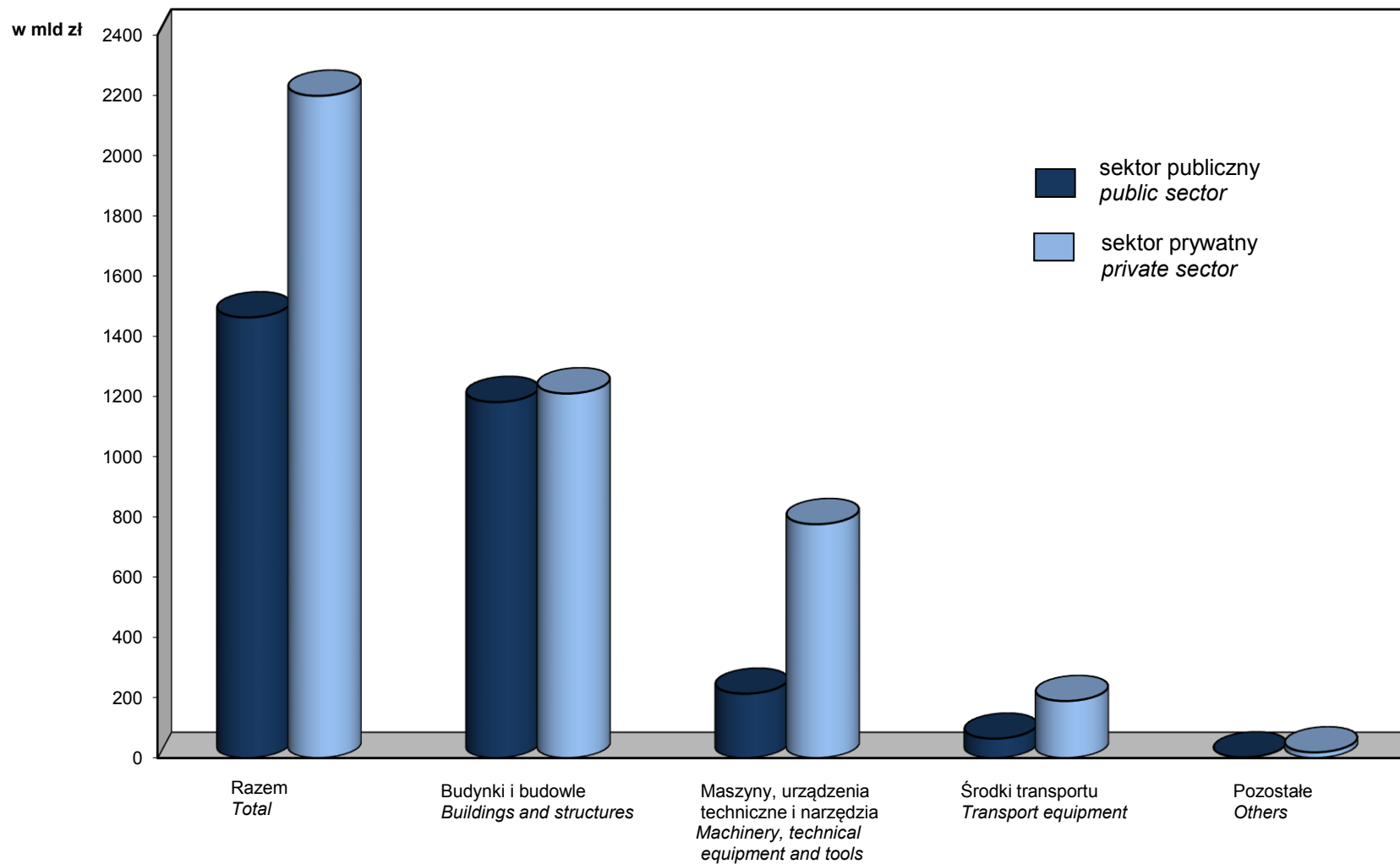
1990



2016



**WARTOŚĆ BRUTTO ŚRODKÓW TRWAŁYCH WEDŁUG SEKTORÓW W 2016 R. (bieżące ceny ewidencyjne). Stan w dniu 31 XII**  
*GROSS VALUE OF FIXED ASSETS BY SECTORS IN 2016 (current book-keeping prices). As of 31 XII*



**STOPIEŃ ZUŻYCIA ŚRODKÓW TRWAŁYCH WEDŁUG GRUP W 2016 R.**  
**Stan w dniu 31 XII**  
**DEGREE OF CONSUMPTION OF FIXED ASSETS IN 2016**  
**As of 31 XII**

