

Szanowni Państwo,

Główny Urząd Statystyczny od 1992 r. co kwartał przeprowadza **Badanie Aktywności Ekonomicznej Ludności (BAEL)**.

Badanie realizowane jest metodą reprezentacyjną co oznacza, że uczestniczą w nim gospodarstwa domowe zamieszkałe w wylosowanych mieszkaniach, a uzyskane od nich informacje są uogólniane dla ludności całego kraju.

Obecnie w każdym kwartale badanie obejmuje 54,7 tysięcy mieszkań z całego obszaru Polski.

Ankieter, pracownik urzędu statystycznego, najpierw zbiera ogólne dane dot. wszystkich osób tworzących wspólnie gospodarstwo domowe w mieszkaniu, a następnie zadaje pytania dotyczące aktywności zawodowej osobom, które ukończyły 15 lat.

Zależy nam na wysokiej jakości uzyskanych wyników, więc Państwa zgoda na udział w badaniu oraz udzielenie odpowiedzi na wszystkie zadawane pytania są bardzo ważne. Mamy pełną świadomość, że bez Państwa współpracy z ankieterem realizacja badania nie byłaby możliwa.

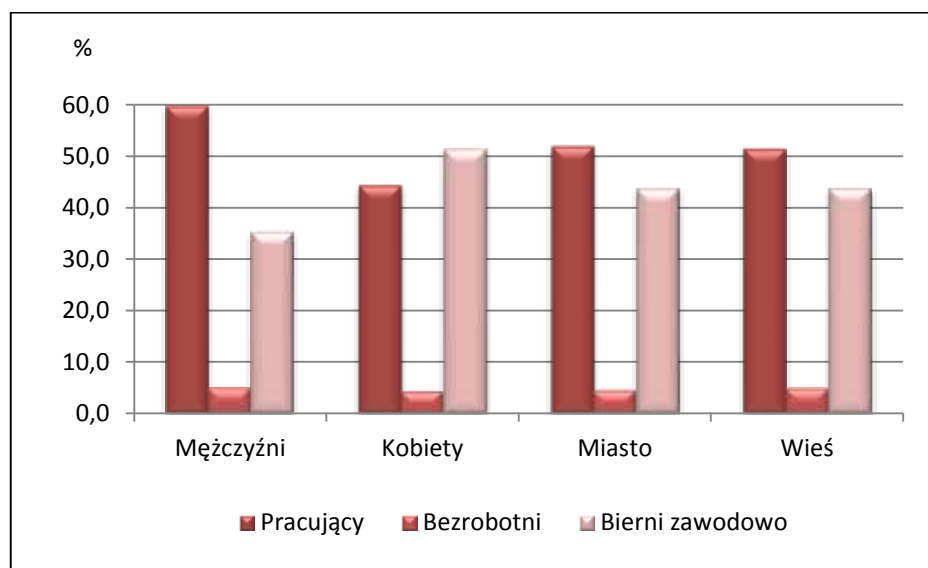
Mamy nadzieję, że z zainteresowaniem zapoznacie się Państwo z podstawowymi wynikami badania BAEL przeprowadzonego w IV kwartale 2014 r.

Celem badania jest uzyskanie informacji o wielkości i strukturze zasobów pracy. W efekcie badania zostaje ustalona liczba osób zarówno aktywnych, jak i biernych zawodowo.

Od ponad dwudziestu lat pytaniem najważniejszym, rozpoczynającym ankietę, jest niezmiennie:

Czy w badanym tygodniu wykonywał(-ła) Pan/Pani jakąkolwiek pracę przynoszącą zarobek lub dochód, bądź pomagał(-ła) nieodpłatnie w rodzinnej działalności gospodarczej?

Wykres 1. Struktura ludności w wieku 15 lat i więcej według statusu na rynku pracy



Aktywni zawodowo

Pracujący i bezrobotni tworzą razem populację aktywnych zawodowo. Udział tej zbiorowości wśród ludności w wieku 15 lat i więcej określa tzw. współczynnik aktywności zawodowej.

W IV kwartale 2014 r. współczynnik aktywności zawodowej wyniósł 56,3% to znaczy, że na każde 100 osób, które ukończyły 15 lat, 56 osób było aktywnych zawodowo, czyli miało pracę lub jej poszukiwało.

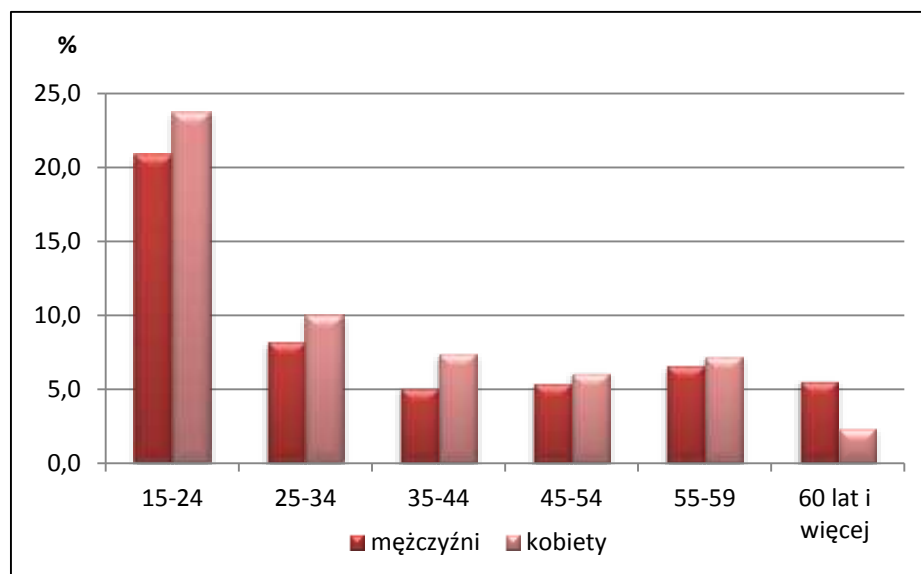
Miernikiem poziomu zatrudnienia jest wskaźnik zatrudnienia, oznaczający udział pracujących w liczbie ludności w wieku 15 lat i więcej.

W IV kwartale 2014 r. wskaźnik ten osiągnął wartość 51,7% co oznacza, że na każde 100 osób, które ukończyły 15 lat przypadało 52 pracujących.

Wyszczególnienie	Współczynnik aktywności ekonomicznej ludności	Wskaźnik zatrudnienia
	w %	
Ogółem	56,3	51,7
mężczyźni	64,7	59,8
kobiety	48,5	44,3
Miasta	56,3	51,9
Wieś	56,2	51,4

Udział bezrobotnych wśród aktywnych zawodowo określa natężenie bezrobocia mierzone stopą bezrobocia. W IV kwartale 2014 r. stopa bezrobocia wg BAEL wyniosła 8,1%. Oznacza to, że wśród osób aktywnych zawodowo co dwunasta osoba była bez pracy.

Wykres 2. Stopa bezrobocia według wieku i płci



Bierni zawodowo

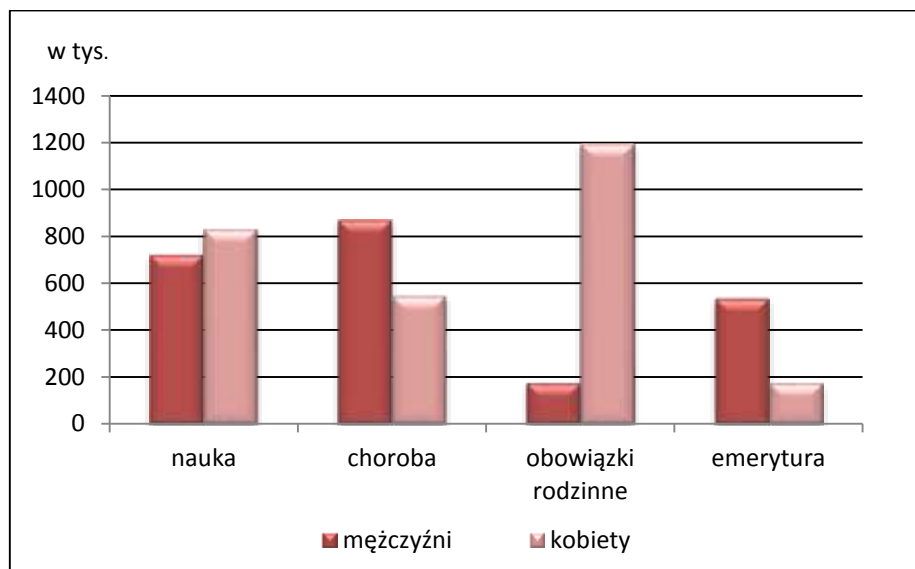
Bierni zawodowo, czyli osoby niepracujące i nieposzukujące pracy stanowiły 43,7% ogółu ludności w wieku 15 lat i więcej. Głównymi przyczynami braku aktywności zawodowej były:

- emerytura – 49,0%,
- nauka, uzupełnianie kwalifikacji – 19,4%,
- choroba lub niepełnosprawność – 13,7%.

Osoby w wieku produkcyjnym stanowiły 42,6% osób biernych zawodowo. Wśród tej populacji głównymi przyczynami bierności były:

- nauka i uzupełnianie kwalifikacji – 26,9%,
- choroba lub niepełnosprawność – 24,5%,
- obowiązki rodzinne i związane z prowadzeniem domu – 23,7%,
- emerytura – 12,3%.

Wykres 3. Główne przyczyny bierności zawodowej wśród osób w wieku produkcyjnym



Wśród biernych zawodowo wyróżnia się grupę zniechęconych, do której należą osoby nieposzukujące pracy, ponieważ są przekonane, że jej nie znajdą. W IV kwartale 2014 r. osoby te stanowiły 8,4% ogółu biernych zawodowo w wieku produkcyjnym.

Wyniki badania wykorzystywane są między innymi do szerokiego interpretowania zjawisk występujących na rynku pracy z punktu widzenia jednostki, rodziny i gospodarstwa domowego.

Na wyniki badania oczekują instytucje zajmujące się problemem bezrobocia, analitycy rynku pracy, uczelnie, organizacje międzynarodowe oraz szereg prywatnych osób, w szczególności studentów.

Badania Aktywności Ekonomicznej Ludności prowadzone są także w innych państwach, w tym w całej UE pod nazwą Labour Force Survey (LFS). Wspólne metody badawcze,

zalecane przez Międzynarodową Organizację Pracy, umożliwiają porównanie wyników i przedstawienie sytuacji na rynku pracy w Polsce na tle innych krajów.

Mamy nadzieję, że ta krótka informacja o wynikach Badania Aktywności Ekonomicznej Ludności pozwoli Państwu poznać cel naszego badania.

Dziękując Państwu za współpracę pragniemy jednocześnie zapewnić, że wszystkie uzyskane od Państwa informacje objęte są tajemnicą statystyczną i będą wykorzystywane wyłącznie do zestawień i analiz zbiorczych.

Zachęcamy do korzystania z kwartalnej publikacji „Aktywność Ekonomiczna Ludności Polski” oraz z innych opracowań z zakresu rynku pracy dostępnych na stronie internetowej Głównego Urzędu Statystycznego pod adresem:

<http://stat.gov.pl/obszary-tematyczne/rynek-pracy/>

oraz ze strony Eurostatu przedstawiającej wyniki badania Labour Force Survey w krajach UE:

<http://ec.europa.eu/eurostat/web/lfs/data/main-tables>