

Wykonujący pracę na podstawie umów zlecenia i pokrewnych w Polsce we wrześniu 2024 r.

17.03.2025 r.

2429,4 tys.

liczba osób wykonujących pracę na podstawie umów zlecenia i pokrewnych w Polsce według stanu na 30 września 2024 r.

W ostatnim dniu września 2024 r. pracę na podstawie umów zlecenia i pokrewnych wykonywało w Polsce ponad 2,4 mln osób. Spośród nich 1004,1 tys. osób równoległe wykonywało pracę kwalifikującą je do pracujących w gospodarce narodowej¹.

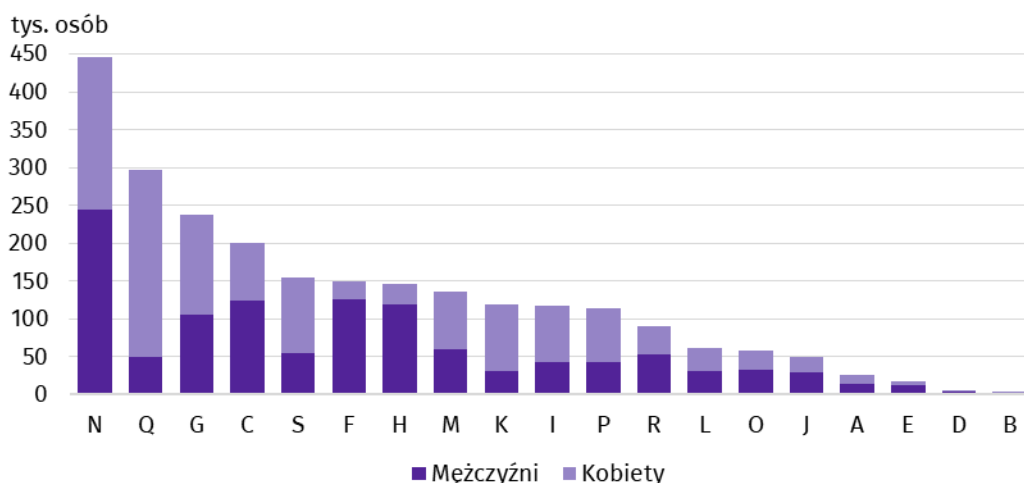
Zaprezentowane w opracowaniu dane dotyczą osób wykonujących pracę na podstawie umów zlecenia oraz umów o pokrewnym charakterze, tj. umów agencyjnych, o świadczenie usług, umów uaktywniających, aktów powołania oraz umów z członkami rad nadzorczych.

Przedstawione wyniki są częścią prac eksperymentalnych mających na celu określenie liczby osób wykonujących pracę na podstawie umów cywilnoprawnych.

Na koniec września 2024 r. w Polsce było 2429,4 tys. osób wykonujących pracę na podstawie umów zlecenia i pokrewnych (zleceniobiorców). Wśród nich większy był udział kobiet, które stanowiły 51,2%. Ten rodzaj umów był wykorzystywany głównie w sektorze prywatnym, w którym skupionych było 89,6% ogółu zleceniobiorców. Wśród zleceniobiorców w sektorze publicznym kobiety stanowiły 58,1%, a w prywatnym 50,4%.

9 na 10 osób wykonujących umowy zlecenia i pokrewne było związanych z sektorem prywatnym

Wykres 1. Wykonujący pracę na podstawie umów zlecenia i pokrewnych według sekcji PKD 2007 i ptci w 2024 r.
Stan na 30 września

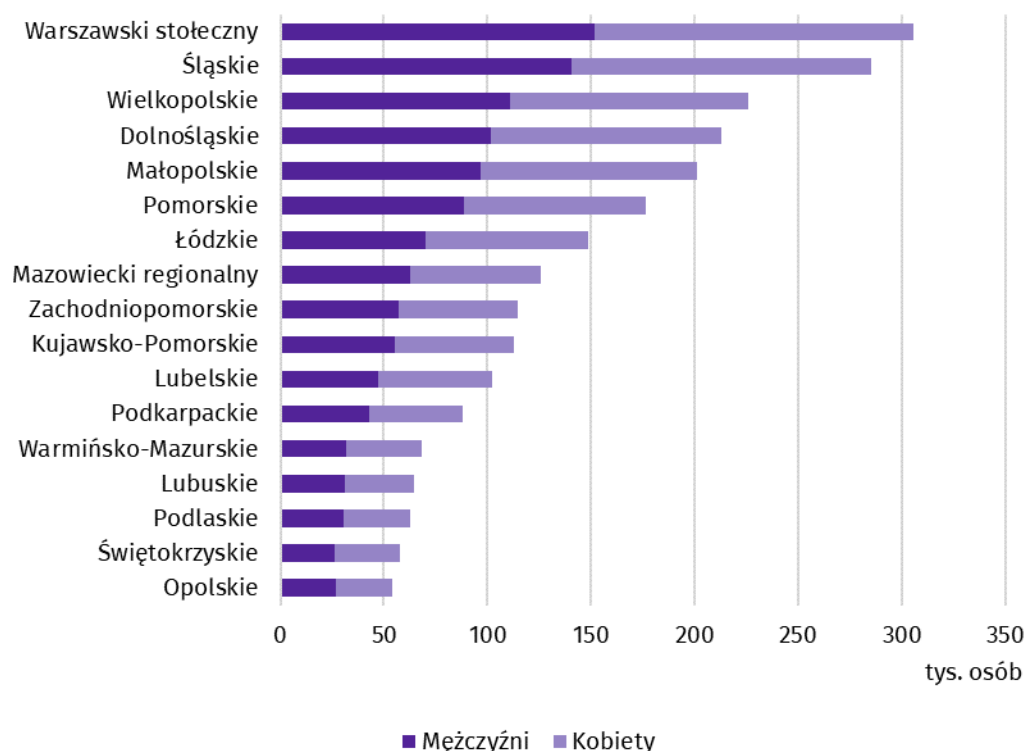


Co piąta osoba wykonująca umowy zlecenia i pokrewne była związana z sekcją Administrowanie i działalność wspierająca^A

¹ Do pracujących w gospodarce narodowej zalicza się: pracowników najemnych; pracujących na własny rachunek łącznie z pomagającymi członkami rodziny; osoby wykonujące pracę nakładczą; członków spółdzielni produkcji rolniczej; duchownych pełniących obowiązki duszpasterskie.

Według stanu na 30 września 2024 r. najwięcej osób wykonujących pracę na podstawie umów zlecenia i pokrewnych było w sekcji Administrowanie i działalność wspierająca^a (18,3%), która obejmuje m.in. działalność agencji zatrudnienia świadczących usługi pośrednictwa pracy. Drugą pod względem liczby osób wykonujących pracę na podstawie umów zlecenia i pokrewnych była sekcja – Opieka zdrowotna i pomoc społeczna – skupiała 12,2% ogółu zleceniobiorców. W analizowanej populacji była to najbardziej sfeminizowana sekcja PKD 2007, w której udział kobiet wyniósł 83,2%. Również duży udział kobiet zaznaczył się w sekcji Działalność finansowa i ubezpieczeniowa – 73,5%. Natomiast najwyższy udział mężczyzn wśród zleceniobiorców odnotowano w sekcjach Budownictwo oraz Transport i gospodarka magazynowa (odpowiednio 84,5% i 81,8%).

Wykres 2. Wykonujący pracę na podstawie umów zlecenia i pokrewnych według miejsca zamieszkania^a i płci w 2024 r.
Stan na 30 września



Co czwarty zleceniobiorca mieszkał w regionie warszawskim stołecznym lub śląskim

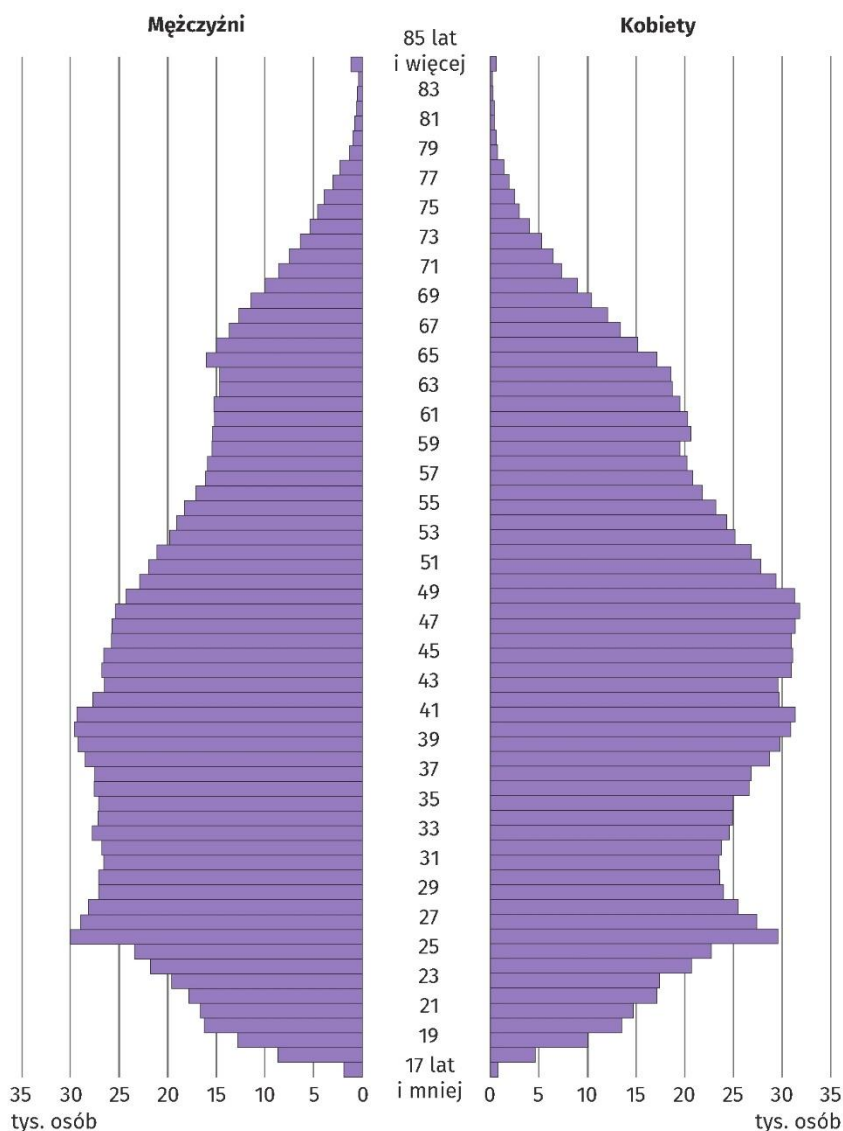
a Dane w układzie regionów statystycznych; bez osób wykonujących umowy zlecenia i pokrewne mieszkających za granicą.

W ostatnim dniu września 2024 r. najwięcej osób wykonujących pracę na podstawie umów zlecenia i pokrewnych mieszkało w regionie warszawskim stołecznym oraz w regionie śląskim – odpowiednio 305,7 tys. i 285,6 tys. osób. Regionami o najmniejszej liczbie zleceniobiorców były opolski i świętokrzyski, gdzie mieszkało odpowiednio 54,0 tys. i 57,9 tys. osób. Udział kobiet wyniósł od 49,6% w regionie pomorskim do 54,7% w regionie świętokrzyskim.

Wśród zleceniobiorców było 21,1 tys. osób zamieszkałych za granicą, a kobiety stanowiły w tej grupie 36,0%.

Wykres 3. Wykonujący pracę na podstawie umów zlecenia i pokrewnych według wieku i płci w 2024 r.

Stan na 30 września



Przewaga liczby kobiet nad liczbą mężczyzn występowała wśród zleceniobiorców w wieku od 38 do 66 lat

Na koniec września 2024 r. mediana wieku zleceniobiorców wyniosła 43 lata, przy czym dla kobiet wyniosła 44 lata i była o 2 lata wyższa niż dla mężczyzn. Wśród zleceniobiorców w wieku od 38 do 66 lat umowy zlecenia i pokrewne wykonywało więcej kobiet niż mężczyzn, natomiast w pozostałych rocznikach występowała przewaga mężczyzn.

Mediana wieku kobiet wykonujących umowy zlecenia i pokrewne była o 2 lata wyższa niż mężczyzn

W statystyce rynku pracy osoby wykonujące umowy zlecenia i pokrewne nie są zaliczane do pracujących w gospodarce narodowej. Jednakże z populacji zleceniobiorców można wyodrębnić zbiorowość osób, które równolegle wykonywały pracę spełniającą kryteria dla pracujących w gospodarce narodowej. W ostatnim dniu września 2024 r. takich zleceniobiorców było 1004,1 tys. Wśród nich 54,0% stanowiły kobiety.

Wyjaśnienia metodologiczne

Źródłem prezentowanych danych są rejestry administracyjne. Badana zbiorowość obejmuje osoby wykonujące pracę na podstawie umów zlecenia łącznie z umowami o pokrewnym charakterze, do których stosuje się przepisy kodeksu cywilnego i które wiążą się z obowiązkiem objęcia ubezpieczeniem społecznym i/lub zdrowotnym w Zakładzie Ubezpieczeń Społecznych, tj. umowy agencyjne, o świadczenie usług, umowy uaktywniające, akty powołania oraz umowy z członkami rad nadzorczych. Zgodnie z przepisami kodeksu cywilnego² w Polsce umowy zlecenia i pokrewne mogą zawierać osoby od 13 roku życia. Badana zbiorowość nie obejmuje natomiast osób wykonujących umowy o dzieło ani osób wykonujących umowy o pomocy przy zbiorach (pomocników rolnika). Nie obejmuje również tych osób wykonujących pracę na podstawie umów zlecenia i pokrewnych, które zawarły taką umowę z własnym pracodawcą lub z innym podmiotem, ale na rzecz własnego pracodawcy, ani będących uczniami szkół ponadpodstawowych lub studentami do 26. roku życia.

W opracowaniu zastosowano skrócone nazwy sekcji PKD 2007, oznaczając skróty znakiem „Δ”. Pełne nazwy dostępne są na stronie GUS pod adresem: <http://stat.gov.pl/Klasyfikacje/>.

Prezentowane dane dotyczą przeważającego rodzaju działalności. Dane dla sekcji Pozostała działalność usługowa (S) obejmują również zatrudnionych w sekcjach Gospodarstwa domowe zatrudniające pracowników; gospodarstwa domowe produkujące wyroby i świadczące usługi na własne potrzeby (T) oraz Organizacje i zespoły eksterytorialne (U).

Symbole sekcji PKD 2007:

- A – Rolnictwo, leśnictwo, łowiectwo i rybactwo
- B – Górnictwo i wydobywanie;
- C – Przetwórstwo przemysłowe;
- D – Wytwarzanie i zaopatrywanie w energię elektryczną, gaz, parę wodną, gorącą wodę i powietrze do układów klimatyzacyjnych;
- E – Dostawa wody; gospodarowanie ściekami i odpadami oraz działalność związana z rekultywacją;
- F – Budownictwo;
- G – Handel hurtowy i detaliczny; naprawa pojazdów samochodowych, włączając motocykle;
- H – Transport i gospodarka magazynowa;
- I – Działalność związana z zakwaterowaniem i usługami gastronomicznymi;
- J – Informacja i komunikacja;
- K – Działalność finansowa i ubezpieczeniowa;
- L – Działalność związana z obsługą rynku nieruchomości;
- M – Działalność profesjonalna, naukowa i techniczna;
- N – Działalność w zakresie usług administrowania i działalność wspierająca;
- O – Administracja publiczna i obrona narodowa; obowiązkowe zabezpieczenia społeczne;
- P – Edukacja;
- Q – Opieka zdrowotna i pomoc społeczna;
- R – Działalność związana z kulturą, rozrywką i rekreacją;
- S – Pozostała działalność usługowa;
- T – Gospodarstwa domowe zatrudniające pracowników; gospodarstwa domowe produkujące wyroby świadczące usługi na własne potrzeby;
- U – Organizacje i zespoły eksterytorialne

W przypadku cytowania danych Głównego Urzędu Statystycznego prosimy o zamieszczenie informacji: „Źródło danych GUS”, a w przypadku publikowania obliczeń dokonanych na danych opublikowanych przez GUS prosimy o zamieszczenie informacji: „Opracowanie własne na podstawie danych GUS”.

² Ustawa z dnia 23 kwietnia 1964 r. Kodeks cywilny (Dz. U. z 2024 r. poz. 1061, z późn. zm.)

Opracowanie merytoryczne:
Urząd Statystyczny w Bydgoszczy

Dyrektor dr Wiesława Gierańczyk

Tel: 52 366 93 90

Rozpowszechnianie:

Wydział Współpracy z Mediami

Tel. komórkowy: +48 695 255 032

Tel. stacjonarne: +48 22 608 38 04, +48 22 449 41 45,
+48 22 608 30 09

e-mail: obslugaprasowa@stat.gov.pl

Wydział Współpracy z Mediami

Tel: 22 608 38 04

e-mail: obslugaprasowa@stat.gov.pl



stat.gov.pl



@GUS_STAT



@GlownyUrzadStatystyczny



gus_stat



glownyurządstatystycznygus



glownyurządstatystyczny

Powiązane opracowania

[Zeszyt metodologiczny Pracujący w gospodarce narodowej](#)

[Zeszyt metodologiczny Pracujący w gospodarce narodowej według źródeł administracyjnych](#)

[Pracujący w gospodarce narodowej w Polsce we wrześniu 2024 r.](#)

Ważniejsze pojęcia dostępne w słowniku

[Pracujący w gospodarce narodowej](#)