

## Cudzoziemcy wykonujący pracę<sup>1</sup> w Polsce w 2023 r.

11.06.2024 r.

# 1015,1 tys.

liczba cudzoziemców wykonujących pracę w Polsce według stanu na 31 grudnia 2023 r.

**Na koniec grudnia 2023 r. udział cudzoziemców w ogólnej liczbie wykonujących pracę w Polsce wyniósł 6,6%. Pomiędzy styczniem a grudniem 2023 r. liczba cudzoziemców wykonujących pracę wzrosła o 4,2%.**

Populacja cudzoziemców pracujących w gospodarce narodowej i wykonujących pracę na podstawie umów cywilnoprawnych w Polsce według stanu na koniec grudnia 2023 r. liczyła ponad 1 mln osób.

Zastosowana w niniejszej pracy eksperymentalnej metodyka identyfikacji cudzoziemców wykonujących pracę pozwala prezentować dane z uwzględnieniem podziału na płeć, wiek, w układzie sekcji PKD, obywatelstwa, a także na niskim poziomie agregacji terytorialnej, tj. w powiatach i miastach na prawach powiatu.

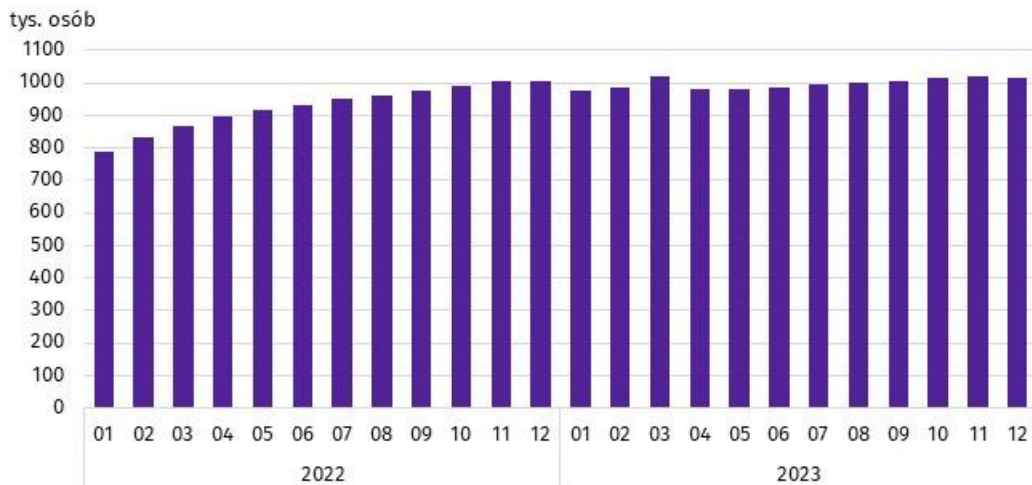
W 2022 r. i 2023 r. zasadniczo z miesiąca na miesiąc wzrastała liczba cudzoziemców wykonujących pracę, którzy z tego tytułu podlegali ubezpieczeniom społecznym. Na koniec grudnia 2023 r. analizowana populacja cudzoziemców liczyła 1015,1 tys. osób. Wobec ostatniego dnia stycznia 2023 r. ich liczba wzrosła o 40,7 tys., tj. o 4,2%. Na ostatni dzień 2023 r. wśród analizowanej populacji cudzoziemców 395,6 tys. wykonywało pracę na podstawie umów cywilnoprawnych. W porównaniu do stycznia 2023 r. ich liczba zmniejszyła się o 3,0%.

W końcu grudnia 2023 r. ponad 1 mln cudzoziemców wykonywało pracę w Polsce

---

<sup>1</sup>Przedstawione informacje są częścią pracy eksperymentalnej mającej na celu określenie na podstawie źródeł administracyjnych liczby cudzoziemców wykonujących pracę w Polsce. Zgodnie z obowiązującą w statystyce publicznej definicją, do pracujących w gospodarce narodowej nie są zaliczane osoby wykonujące umowy cywilnoprawne. Natomiast prezentowane w pracy eksperymentalnej dane dotyczą osób wykonujących pracę, czyli pracujących w gospodarce narodowej oraz osób wykonujących umowy cywilnoprawne możliwe do zidentyfikowania w rejestrach administracyjnych. Osoby sklasyfikowane jako pracujące, które jednocześnie wykonują umowy cywilnoprawne, są liczone tylko raz i zaliczane do grupy pracujących. Analizowana zbiorowość nie obejmuje właścicieli, współwłaścicieli i dzierżawców gospodarstw indywidualnych w rolnictwie (łącznie z pomagającymi członkami ich rodzin), a także osób wykonujących umowy o dzieło i pomocników rolnika.

**Wykres 1. Cudzoziemcy wykonujący pracę**  
Stan na koniec miesiąca

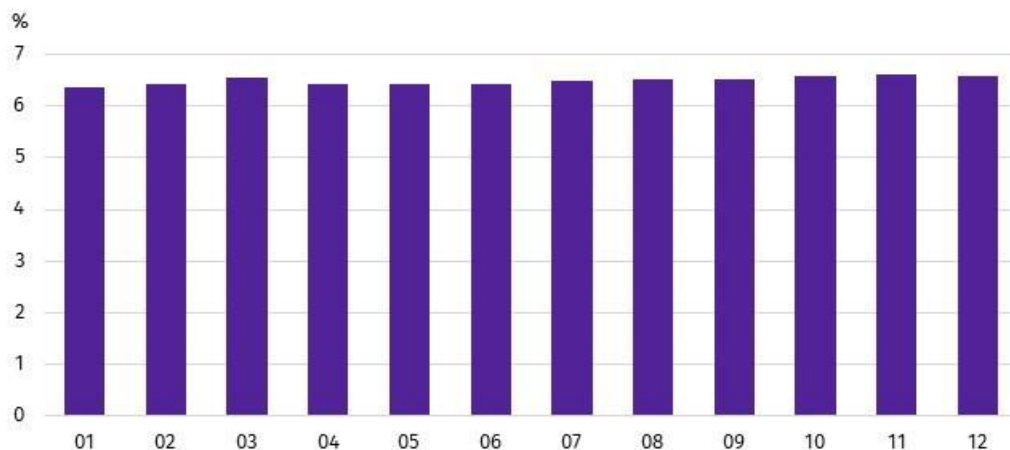


Na koniec grudnia 2023 r. cudzoziemców wykonujących pracę było więcej o 4,2% niż na koniec stycznia 2023 r.

Wraz ze wzrostem liczebności populacji cudzoziemców wykonujących pracę, wzrastał również ich udział w ogólnej liczbie wykonujących pracę w Polsce – z 6,4% w końcu stycznia 2023 r. do 6,6% w końcu grudnia 2023 r.

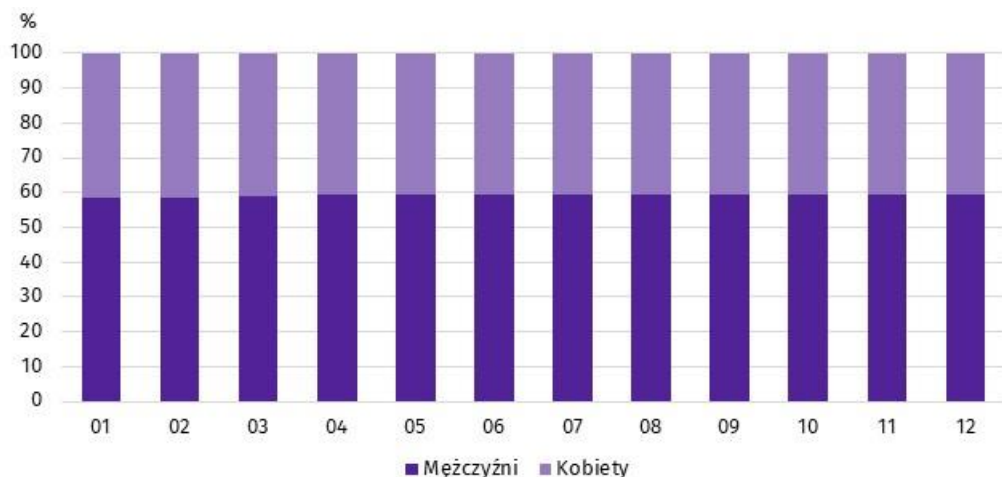
**Wykres 2. Udział cudzoziemców wykonujących pracę w ogólnej liczbie wykonujących pracę w 2023 r.**

Stan na koniec miesiąca



**Wykres 3. Struktura cudzoziemców wykonujących pracę według płci w 2023 r.**

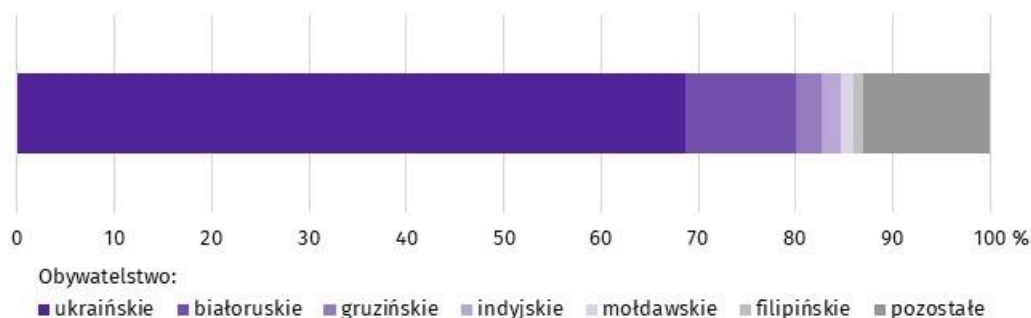
Stan na koniec miesiąca



W analizowanej grupie cudzoziemców większość stanowili mężczyźni. W 2023 r. ich udział zwiększył się z 58,6% w końcu stycznia do 59,2% w końcu grudnia. Tak jak w przypadku ogółu cudzoziemców wykonujących pracę, również wśród obywateli Ukrainy w strukturze płci dominowali mężczyźni, choć ich udział był niższy. W końcu stycznia 2023 r. mężczyźni stanowili 51,8% wykonujących pracę obywateli Ukrainy, natomiast w pozostałej grupie cudzoziemców 75,7%. W kolejnych miesiącach 2023 r. zarówno w grupie cudzoziemców nie będących obywatelami Ukrainy, jak i wśród obywateli Ukrainy, struktura płci nie ulegała zasadniczym zmianom.

Obcokrajowcy wykonujący pracę pochodzili z ponad 150 państw. W 2023 r. obywatele Ukrainy stanowili zdecydowaną większość analizowanej populacji cudzoziemców. Ich udział w ogólnej liczbie cudzoziemców wykonujących pracę w poszczególnych miesiącach 2023 r. oscylował wokół 69%. Drugą pod względem liczebności grupą obcokrajowców wykonujących pracę w Polsce byli obywatele Białorusi. Według stanu na 31 grudnia 2023 r. stanowili oni 11,5% analizowanej populacji. Obywatele każdego z pozostałych państw stanowili po mniej niż 3% ogółu opisywanej grupy cudzoziemców, ale to wśród nich wzrost liczby wykonujących pracę w 2023 r. były największy.

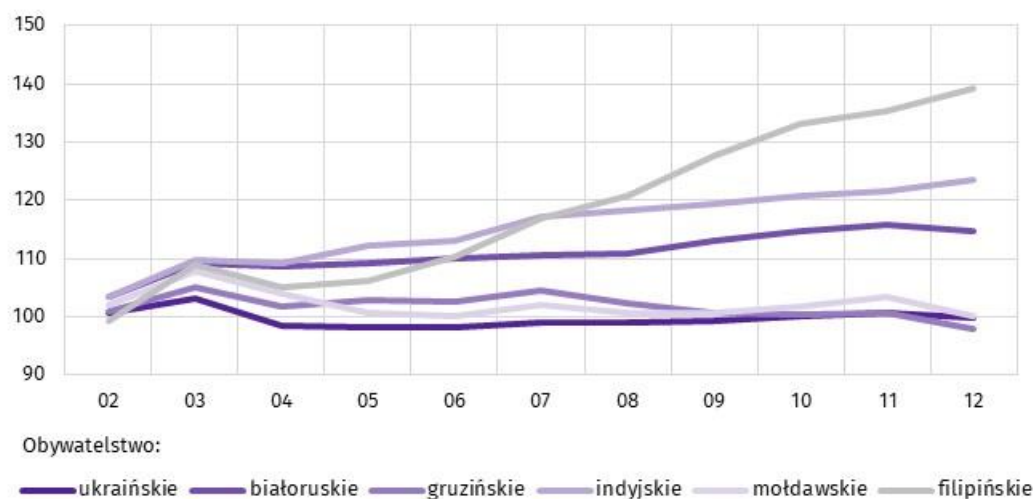
**Wykres 4. Struktura cudzoziemców wykonujących pracę według obywatelstwa w 2023 r.**  
Stan na 31 grudnia



W 2023 r. obywatele Ukrainy byli najliczniejszą grupą cudzoziemców wykonujących pracę w Polsce

W tym czasie liczba obywateli Filipin wykonujących pracę zwiększyła się o blisko 40% (2,7 tys. osób), wśród obywateli Indii o ponad 23% (3,6 tys. osób), a wśród obywateli Białorusi – o 14,7% (14,9 tys. osób). W analizowanym roku zasadniczo nie zmieniała się liczba wykonujących pracę obywateli Ukrainy.

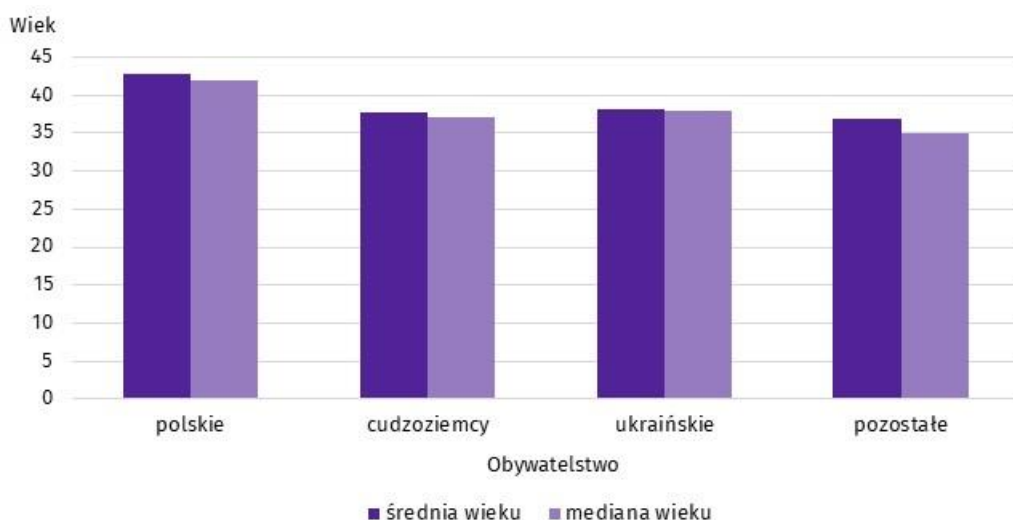
**Wykres 5. Dynamika liczby cudzoziemców wykonujących pracę według wybranych obywatelstw w 2023 r.**  
(01 2023 = 100)



Cudzoziemcy wykonujący pracę w 2023 r. byli młodsi niż analogiczna populacja obywateli Polski. Wskazują na to zarówno średnia, jak i mediana wieku. W końcu grudnia 2023 r. średnia wieku opisywanej grupy cudzoziemców w Polsce była niższa w porównaniu do wykonujących pracę obywateli Polski (37,8 lat wobec 42,8 lat). Wśród cudzoziemców wykonujących pracę obywatele Ukrainy byli z kolei starsi niż cudzoziemcy z pozostałych państw. Średnia wieku obywateli Ukrainy analizowanej populacji wyniosła 38,2 lat wobec 36,8 lat w przypadku pozostałych cudzoziemców. Podobnie układały się zależności wyrażone medianą wieku. Na koniec grudnia 2023 r. mediana wieku wykonujących pracę obywateli Polski wyniosła 42,0 lata i była większa od mediany wieku cudzoziemców, która wyniosła 37,0 lat. W opisywanej grupie cudzoziemców mediana wieku obywateli Ukrainy wyniosła 38,0 lat i była o 3 lata wyższa od mediany wieku cudzoziemców z pozostałych państw.

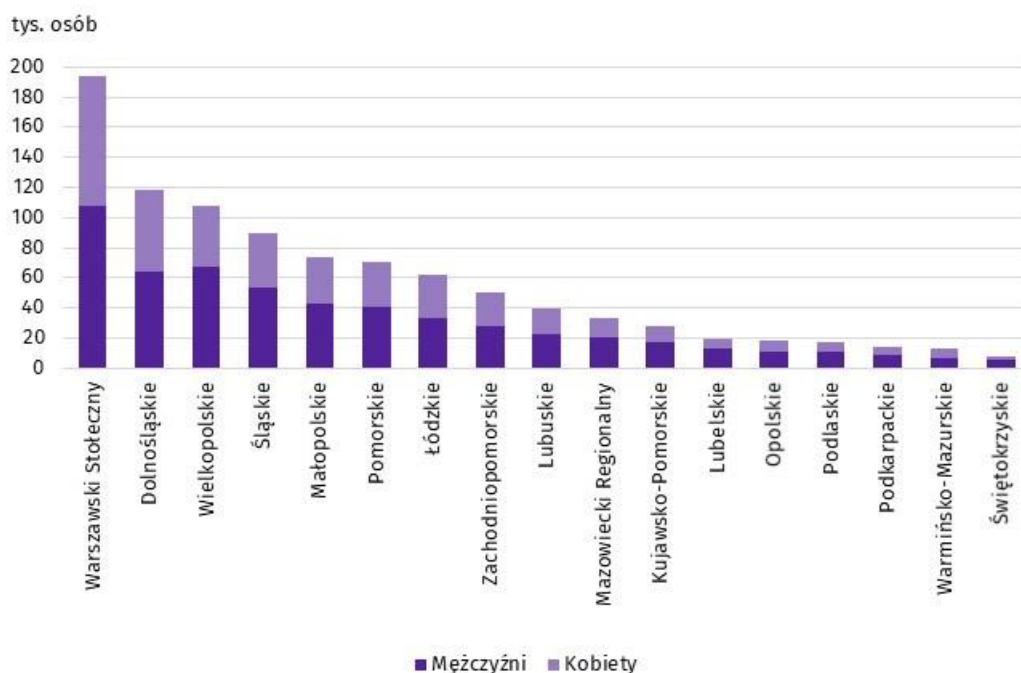
W końcu grudnia 2023 r. mediana wieku wykonujących pracę cudzoziemców wyniosła 37,0 lat

**Wykres 6. Średnia wieku i mediana wieku wykonujących pracę według obywatelstwa w 2023 r.**  
Stan na 31 grudnia



W ostatnim dniu grudnia 2023 r. niemal co piąty spośród ogółu cudzoziemców wykonujących pracę mieszkał w regionie warszawskim stołecznym (19,1%). Natomiast najmniej spośród analizowanej populacji cudzoziemców mieszkało w regionie świętokrzyskim (poniżej 1,0%).

**Wykres 7. Cudzoziemcy wykonujący pracę według miejsca zamieszkania<sup>a</sup> i płci w 2023 r.**  
Stan na 31 grudnia

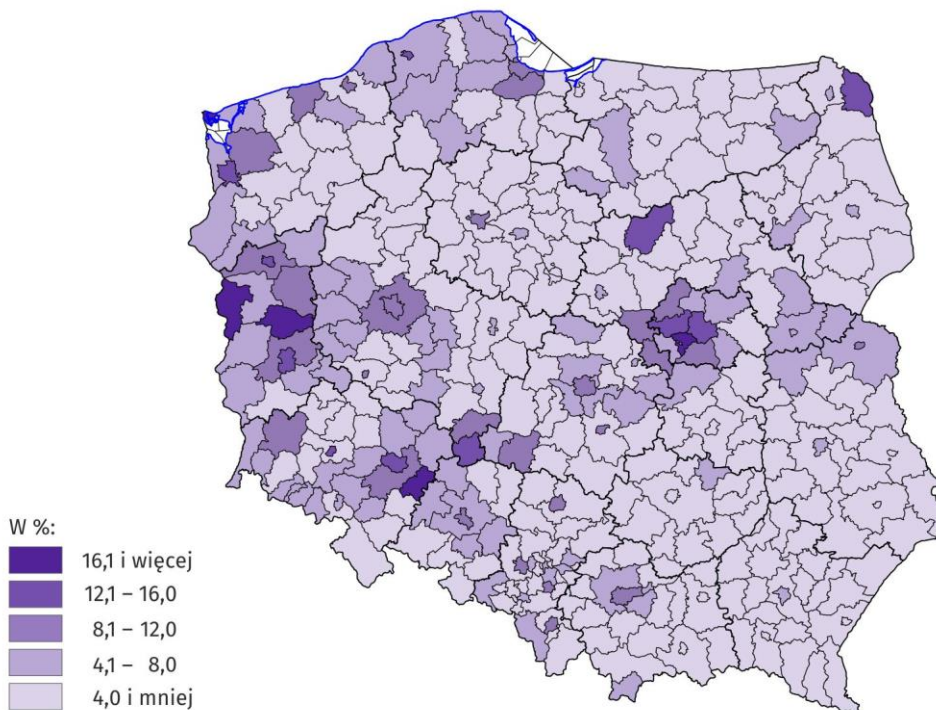


Na koniec 2023 r. największa liczba cudzoziemców wykonujących pracę mieszkała w regionie warszawskim stołecznym

<sup>a</sup> Dane w układzie regionów statystycznych; bez cudzoziemców wykonujących pracę mieszkających za granicą

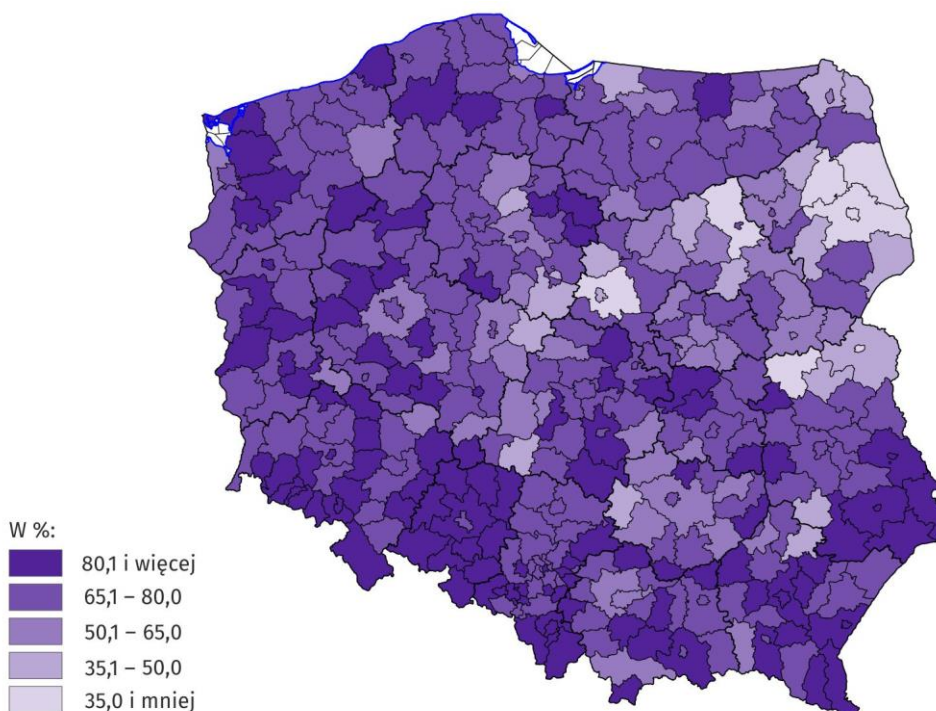
W układzie powiatów i miast na prawach powiatu relatywnie wysokim udziałem cudzoziemców w ogólnej liczbie wykonujących pracę charakteryzowały się powiaty i miasta na prawach powiatu województwa lubuskiego.

**Mapa 1. Udział cudzoziemców w ogólnej liczbie wykonujących pracę według powiatów i miast na prawach powiatu zamieszkania w 2023 r.**  
Stan na 31 grudnia



W większości powiatów i miast na prawach powiatu wśród mieszkających tam cudzoziemców wykonujących pracę przeważali obywatele Ukrainy. Ich udział wahał się od 94,8% w powiecie bieszczadzkim w województwie podkarpackim do 17,0% w mieście na prawach powiatu Biała Podlaska w województwie lubelskim.

**Mapa 2. Udział obywateli Ukrainy w ogólnej liczbie cudzoziemców wykonujących pracę według powiatów i miast na prawach powiatu zamieszkania w 2023 r.**  
Stan na 31 grudnia



Na koniec 2023 r. we wszystkich powiatach i miastach na prawach powiatu w Polsce zamieszkiwali cudzoziemcy wykonujący pracę

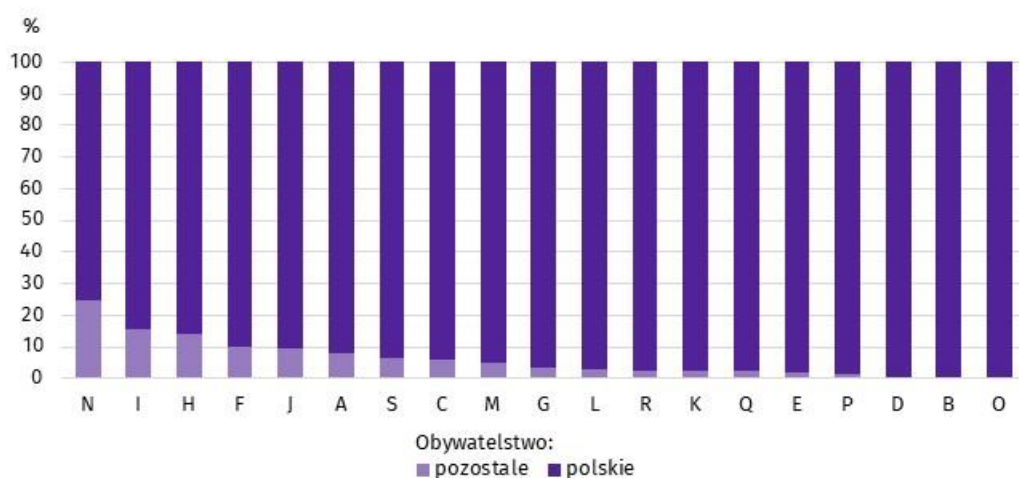
W końcu grudnia 2023 r. w 5 powiatach i miastach na prawach powiatu wśród mieszkających tam cudzoziemców wykonujących pracę obywatele Ukrainy stanowili ponad 90%

Na koniec grudnia 2023 r. relatywnie najwięcej cudzoziemców wykonujących pracę odnotowano w podmiotach gospodarki narodowej prowadzących działalność w sekcji Działalność w zakresie usług administrowania i działalność wspierająca (sekcja ta obejmuje m.in. działalność agencji zatrudnienia świadczących usługi pośrednictwa pracy) – co czwarta osoba posiadała obywatelstwo inne niż polskie. W sekcji Działalność związana z zakwaterowaniem i usługami gastronomicznymi oraz w sekcji Transport i gospodarka magazynowa udział cudzoziemców w ogólnej liczbie wykonujących pracę wynosił odpowiednio 15,4% i 14,3%. W pozostałych sekcjach ich udział nie przekraczał 11,0%, a w trzech sekcjach był mniejszy niż 1,0%.

Najwięcej cudzoziemców wykonujących pracę odnotowano w sekcji Działalność w zakresie usług administrowania i działalność wspierająca – 217,7 tys. Około 38 tys. mniej cudzoziemców było w sekcji Przetwórstwo przemysłowe i o około 68 tys. mniej w sekcji Transport i gospodarka magazynowa.

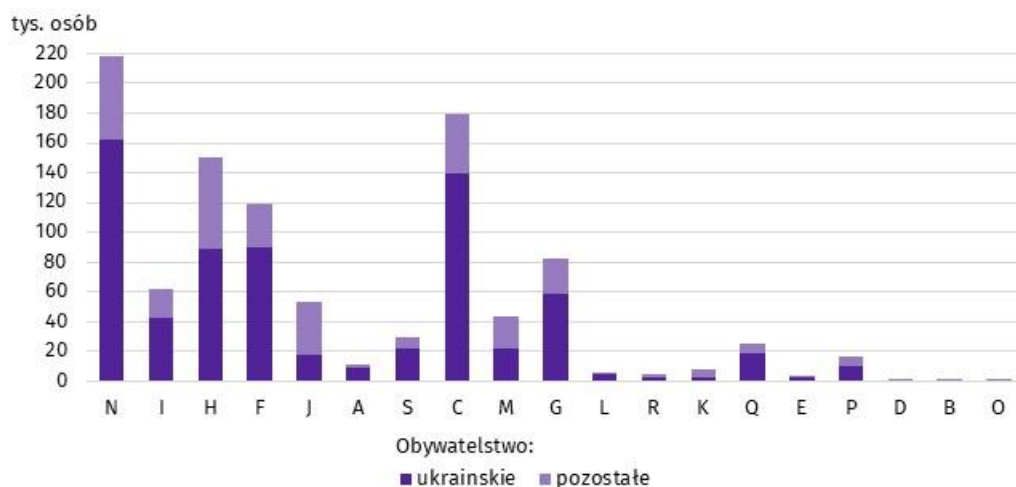
W końcu grudnia 2023 r. ponad 1/4 wykonujących pracę w sekcji Działalność w zakresie usług administrowania i działalność wspierająca stanowili cudzoziemcy

**Wykres 8. Struktura wykonujących pracę według obywatelstwa i sekcji PKD w 2023 r.**  
Stan na 31 grudnia



Niemal we wszystkich sekcjach PKD wśród ogółu cudzoziemców wykonujących pracę najliczniejszą grupę stanowili obywatele Ukrainy. Wyjątkiem była sekcja Informacja i komunikacja, gdzie przeważali obywatele Białorusi.

**Wykres 9. Cudzoziemcy wykonujący pracę według sekcji PKD w 2023 r.**  
Stan na 31 grudnia



Symbole sekcji PKD:

A – Rolnictwo, leśnictwo, łowiectwo i rybactwo

B – Górnictwo i wydobywanie;

C – Przetwórstwo przemysłowe;

D – Wytwarzanie i zaopatrywanie w energię elektryczną, gaz, parę wodną, gorącą wodę i powietrze do układów klimatyzacyjnych;

E – Dostawa wody; gospodarowanie ściekami i odpadami oraz działalność związana z rekultywacją;

F – Budownictwo;

G – Handel hurtowy i detaliczny; naprawa pojazdów samochodowych, włączając motocykle;

H – Transport i gospodarka magazynowa;

I – Działalność związana z zakwaterowaniem i usługami gastronomicznymi;

J – Informacja i komunikacja;

K – Działalność finansowa i ubezpieczeniowa;

L – Działalność związana z obsługą rynku nieruchomości;

M – Działalność profesjonalna, naukowa i techniczna;

N – Działalność w zakresie usług administrowania i działalność wspierająca;

O – Administracja publiczna i obrona narodowa; obowiązkowe zabezpieczenia społeczne;

P – Edukacja;

Q – Opieka zdrowotna i pomoc społeczna;

R – Działalność związana z kulturą, rozrywką i rekreacją;







S – Pozostała działalność usługowa;

W przypadku cytowania danych Głównego Urzędu Statystycznego prosimy o zamieszczenie informacji: „Źródło danych GUS”, a w przypadku publikowania obliczeń dokonanych na danych opublikowanych przez GUS prosimy o zamieszczenie informacji: „Opracowanie własne na podstawie danych GUS”.

Opracowanie merytoryczne:  
**Urząd Statystyczny w Bydgoszczy**  
**Dyrektor dr Wiesława Gierańczyk**  
Tel: 52 366 93 90

Rozpowszechnianie:  
**Wydział Współpracy z Mediami**  
Tel. komórkowy: +48 695 255 032  
Tel. stacjonarne: +48 22 608 38 04, +48 22 449 41 45,  
+48 22 608 30 09

**e-mail: [obslugaprasowa@stat.gov.pl](mailto:obslugaprasowa@stat.gov.pl)**

-  [stat.gov.pl](http://stat.gov.pl)
-  [@GUS\\_STAT](#)
-  [@GlownyUrzadStatystyczny](#)
-  [gus\\_stat](#)
-  [glownyurządstatystycznygus](#)
-  [glownyurządstatystyczny](#)

#### **Powiązane opracowania**

[Cudzoziemcy wykonujący pracę w 2022 r.](#)

[Zeszyt metodologiczny Pracujący w gospodarce narodowej](#)

[Zeszyt metodologiczny Pracujący w gospodarce narodowej według źródeł administracyjnych](#)

#### **Ważniejsze pojęcia dostępne w słowniku**

[Mediana wieku](#)

[Pracujący w gospodarce narodowej](#)