

Świadczenie wychowawcze, dodatek wychowawczy i dodatek do zryczałtowanej kwoty w 2017 r.

16.07.2018 r.

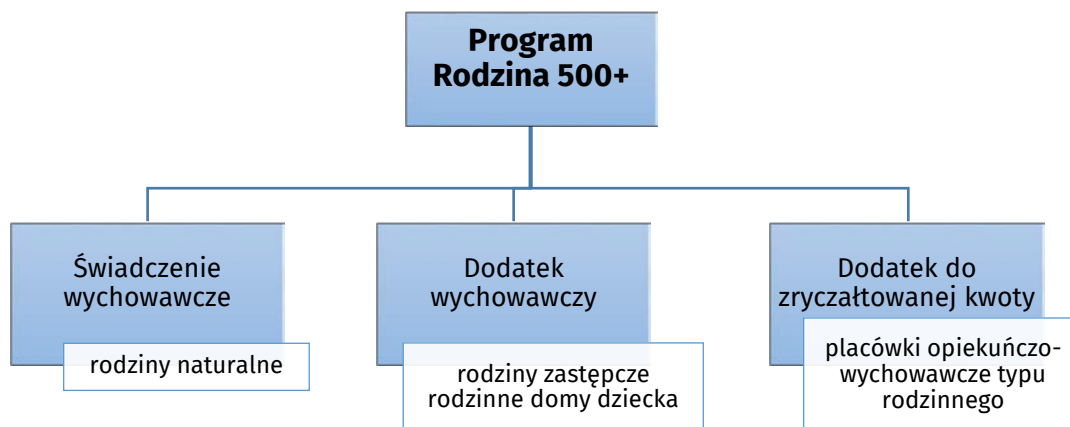
3,8 mln

dzieci do 18 lat otrzymało w roku 2017 świadczenia z programu „Rodzina 500+”

Rządowym programem „Rodzina 500+” realizowanym w 2017 roku objęto 3 845 tys. dzieci do 18 lat. Świadczenie wychowawcze otrzymywało około 3 797 tys. dzieci, a dodatek 500+ w pieczy zastępczej ponad 47 tys. dzieci.

W 2017 r. do rodzin trafiło prawie 23 452,8 mln zł, w tym 23 171,3 mln zł w ramach świadczenia wychowawczego oraz 281,6 mln zł w ramach dodatków wychowawczych i dodatków do zryczałtowanej kwoty.

Prawie 23 452,8 mln zł trafiło do rodzin w 2017 r. w ramach programu „Rodzina 500+”



Program „Rodzina 500+”

Program „Rodzina 500+” uruchomiono 1 kwietnia 2016 r. Świadczenie wychowawcze w wysokości 500 zł otrzymali rodzice, niezależnie od dochodu, na drugie i kolejne dzieci do ukończenia przez nie 18. roku życia. W przypadku rodzin, których dochód nie przekroczył 800 zł netto na osobę (lub 1200 zł netto w przypadku rodzin z dzieckiem niepełnosprawnym), wsparcie można otrzymać także na pierwsze lub jedyne dziecko.

Prawo do dodatkowego wsparcia na każde dziecko w wieku do ukończenia 18 roku życia przysługuje rodzinie zastępczej i prowadzącemu rodzinny dom dziecka (w postaci dodatku wychowawczego) oraz dyrektorowi placówki opiekuńczo-wychowawczej typu rodzinnego (w postaci dodatku do zryczałtowanej kwoty). Oba świadczenia wypłacane są w wysokości 500 zł netto.

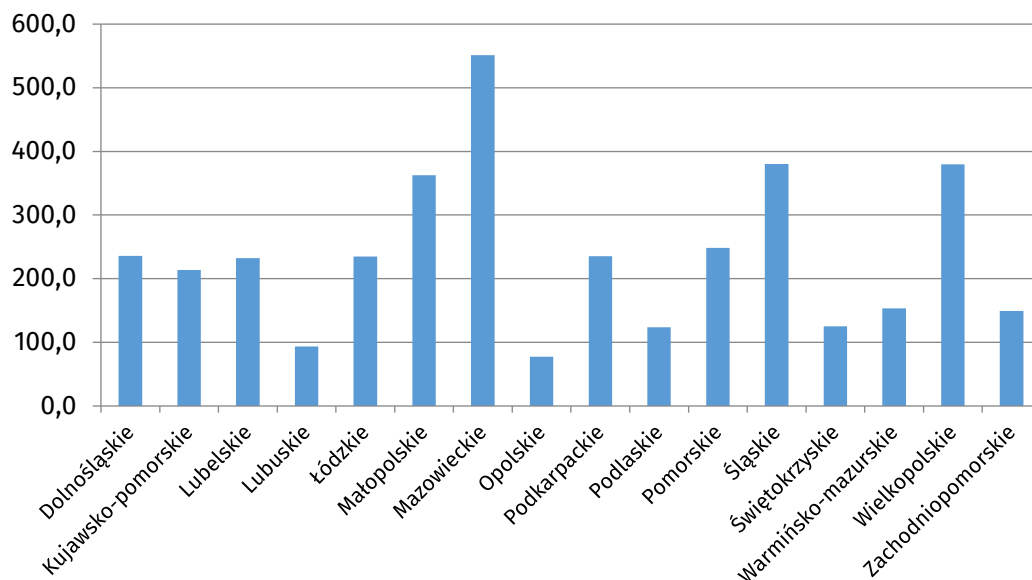
Świadczenie wychowawcze

Świadczeniem wychowawczym w wysokości 500 zł miesięcznie objęto przeciętnie 3 797,1 tys. dzieci do 18 lat w 2 520,6 tys. rodzin naturalnych. Rodziny otrzymujące świadczenie już na pierwsze dziecko stanowiły 58% wszystkich rodzin pobierających świadczenie, co oznacza, że spełniały one kryterium dochodowe tj. osiągały dochód na osobę nie przekraczający 800 zł. Udział tych rodzin wahał się nieznacznie pomiędzy poszczególnymi województwami od 49,6 % w województwie mazowieckim do 69,6% w województwie świętokrzyskim.

Wśród rodzin otrzymujących świadczenie wychowawcze 58% pobierało je na pierwsze dziecko

Wykres 1. Przeciętna miesięczna liczba dzieci, na które rodziny otrzymywały świadczenie wychowawcze

Stan w dniu 31 XII



Źródło: Dane MRPiPS.

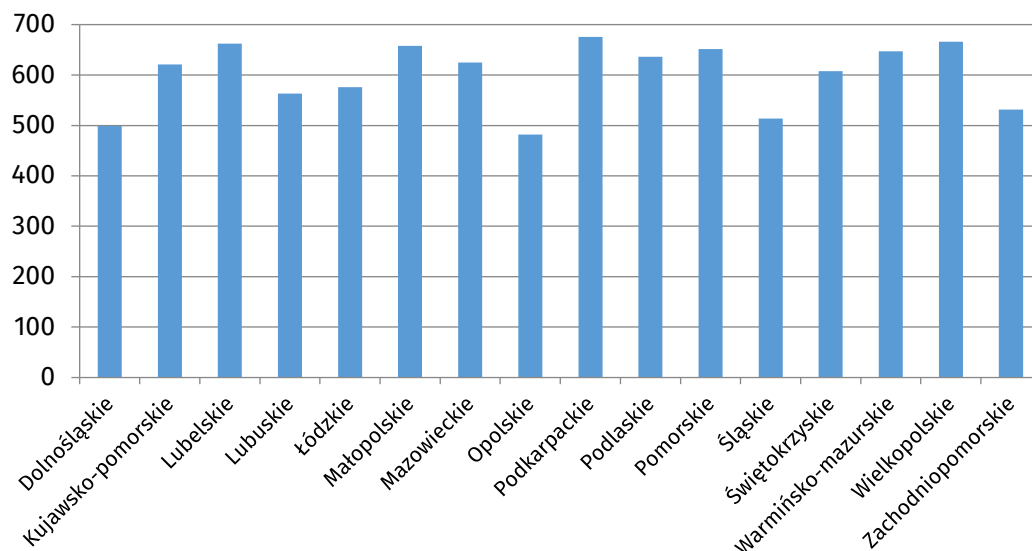
Przeciętna miesięczna liczba dzieci, na którą rodziny otrzymywały świadczenie, była najwyższa w województwach: mazowieckim (551,4 tys.), śląskim (380,2 tys.), wielkopolskim (379,8 tys.) i małopolskim (362,4 tys.), najniższa zaś w województwach: opolskim (77,2 tys.) i lubuskim (93,7 tys.).

Wydatki z tytułu wypłaty świadczeń wychowawczych wyniosły 23 171,3 mln zł.

Największym natężeniem wydatków świadczenia wychowawczego w ciągu 2017 roku na 1 mieszkańca (średnia na mieszkańca powyżej 603 zł) charakteryzowało się 10 województw, z których najwyższe wydatki odnotowano w województwie podkarpackim (676 zł). Poniżej średniej dla Polski uplasowało się 6 województw, wśród których najniższe wydatki poniesiono w województwie opolskim (482 zł).

Wykres 2. Wydatki na świadczenia wychowawcze na 1 mieszkańca

Stan w dniu 31 XII



Źródło: Dane MRPiPS

Dodatek wychowawczy i dodatek do zryczałtowanej kwoty

Z dodatku wychowawczego, w okresie od stycznia do grudnia 2017 r. przeciętnie miesięcznie korzystało 46,0 tys. dzieci umieszczonych w rodzinnej pieczy zastępczej. Wydatki na dodatki wychowawcze w 2017 roku wyniosły 272,9 mln zł.

Dodatek do zryczałtowanej kwoty przeciętnie miesięcznie trafiał do 1,4 tys. dzieci przebywających w placówkach opiekuńczo-wychowawczych typu rodzinnego. Kwota wydatków z tego tytułu w 2017 roku wyniosła 8,6 mln zł.

Tablica 1. Wydatki na świadczenia z programu „Rodzina 500 plus”

Stan w dniu 31 XII

Wyszczególnienie	Wydatki na świadczenie wychowawcze w zł	Wydatki na dodatki wychowawcze w zł	Wydatki na dodatki do zryczałtowanej kwoty w zł
POLSKA	23 171 272 560	272 914 522	8 649 989
Dolnośląskie	1 448 717 795	28 089 870	1 234 133
Kujawsko-pomorskie	1 292 915 270	15 790 638	293 606
Lubelskie	1 410 427 406	11 704 506	1 175 911
Lubuskie	572 801 304	10 226 414	159 124
Łódzkie	1 427 945 714	19 476 436	708 902
Małopolskie	2 226 703 302	14 362 703	938 349
Mazowieckie	3 356 262 970	28 253 454	1 343 437
Opolskie	477 617 629	7 441 087	0
Podkarpackie	1 437 300 755	8 720 721	98 624
Podlaskie	753 915 792	6 664 815	90 381
Pomorskie	1 511 370 529	20 055 624	419 019
Śląskie	2 338 482 014	38 473 287	340 173
Świętokrzyskie	759 594 537	6 721 759	601 615
Warmińsko-mazurskie	928 619 099	14 438 843	213 337
Wielkopolskie	2 321 684 503	23 384 504	472 086
Zachodniopomorskie	906 913 941	19 109 861	561 292

Opracowanie merytoryczne:

Departament Badań Społecznych

Sylwia Puchalska

Joanna Marzęcka

Tel: 22 608 37 34, 22 449 40 38

e-mail: s.puchalska@stat.gov.pl

j.marzecka@stat.gov.pl

Rozpowszechnianie:

Rzecznik Prasowy Prezesa GUS

Karolina Dawidziuk

Tel: 22 608 3475, 22 608 3009

e-mail: rzecznik@stat.gov.pl

Wydział Współpracy z Mediami

tel.: (+48 22) 608 34 91, (+48 22) 608 38 04

faks: (+48 22) 608 38 86

e-mail: obslugaprasowa@stat.gov.pl



www.stat.gov.pl



[@GUS_STAT](https://twitter.com/GUS_STAT)



[@GlownyUrzadStatystyczny](https://www.facebook.com/GlownyUrzadStatystyczny)

Powiązane opracowania

[Pomoc społeczna i opieka nad dzieckiem i rodziną w 2016 r.](#)

Temat dostępny w bazach danych

Ważniejsze pojęcia dostępne w słowniku