

Żłobki i kluby dziecięce w 2021 r.

↑ **10,4%**

Wzrost liczby miejsc w żłobkach, klubach dziecięcych i oddziałach żłobkowych w porównaniu z 2020 r.

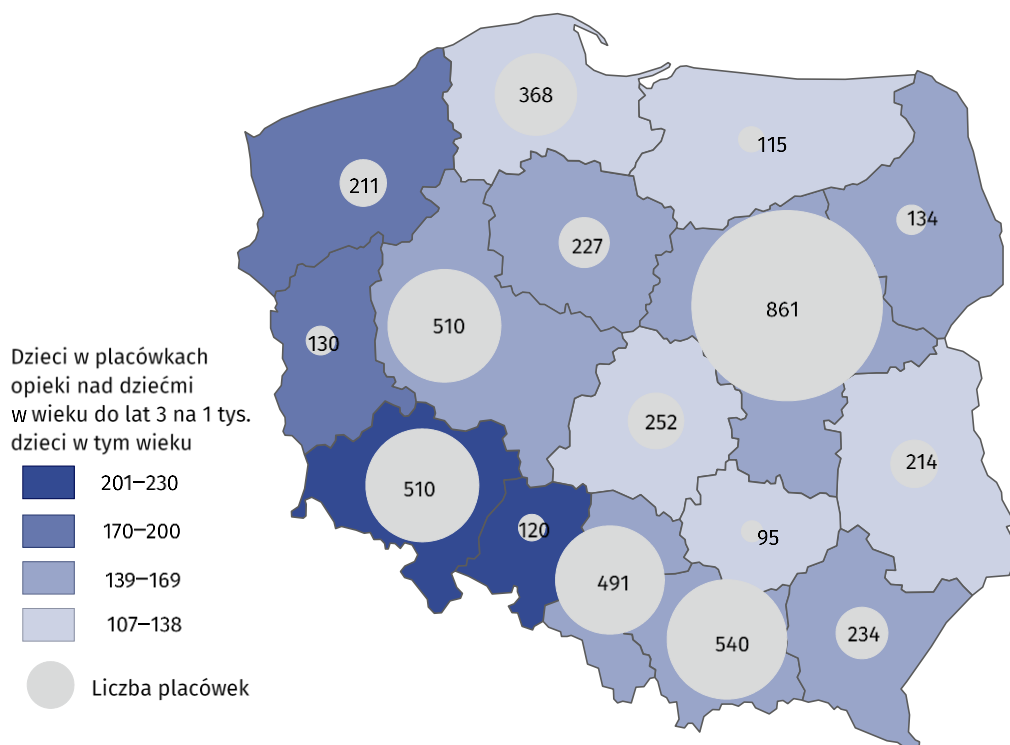
W 2021 r. liczba placówek opieki instytucjonalnej nad dziećmi w wieku do lat 3, w porównaniu z rokiem poprzednim wzrosła o 9,6%. Działo 5,0 tys. żłobków, klubów dziecięcych i oddziałów żłobkowych, które zapewniały 191,6 tys. miejsc. Wskaźnik liczby podopiecznych na 1 tys. dzieci w wieku do lat 3 wzrósł ze 128 w 2020 r. do 155 w 2021 r.

Dzieci

W końcu omawianego okresu ze żłobków, klubów dziecięcych i oddziałów żłobkowych korzystało 163,4 tys. dzieci. Najwięcej dzieci przebywało w żłobkach (prawie 92%). Najwyższy wskaźnik liczby dzieci w placówkach opieki nad dziećmi w wieku do lat 3 na 1 tys. dzieci w tym wieku (podobnie jak rok wcześniej) odnotowano w województwie dolnośląskim (230), natomiast najmniejszy wystąpił w województwie warmińsko-mazurskim (107). Niską wartość tego wskaźnika zarejestrowano także w województwie świętokrzyskim (118).

Mapa 1. Placówki opieki nad dziećmi w wieku do lat 3 w 2021 r.

Stan w dniu 31 grudnia

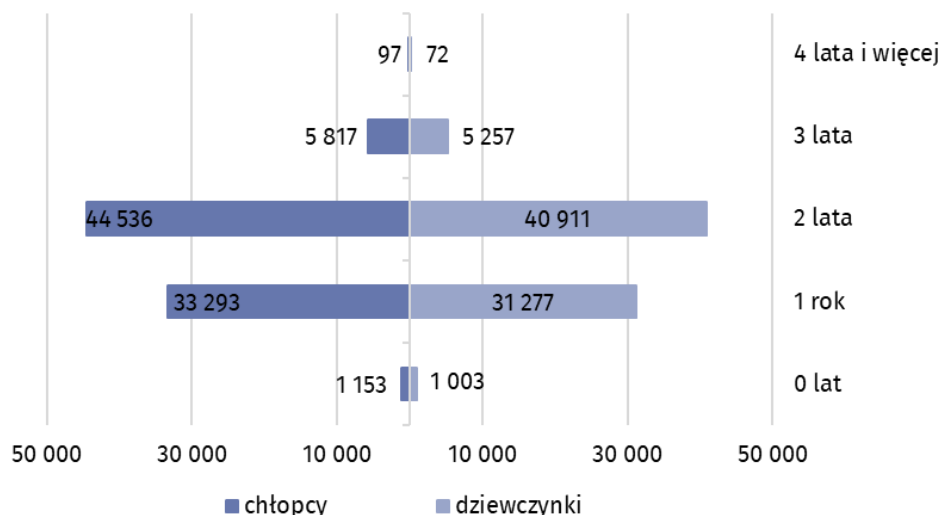


Najliczniejszą grupę w placówkach opieki stanowiły dwulatki – 52,3%. Odsetek dzieci rocznych oraz w wieku poniżej 1 roku wyniósł odpowiednio – 39,5% i 1,3%. Dziewczynki stanowiły 48,0% ogólnej liczby dzieci w placówkach opieki.

31.05.2022 r.

W 2021 r. liczba dzieci w żłobkach, klubach dziecięcych i oddziałach żłobkowych wzrosła o 21,1 tys. (14,8%) w porównaniu z 2020 r.

Wykres 1. Dzieci w placówkach opieki nad dziećmi w wieku do lat 3^a według płci i wieku w 2021 r.
Stan w dniu 31 grudnia



a Opieka nad dzieckiem może być sprawowana do ukończenia roku szkolnego, w którym dziecko ukończy rok 3 życia lub w przypadku gdy niemożliwe lub utrudnione jest objęcie dziecka wychowaniem przedszkolnym – 4 rok życia.

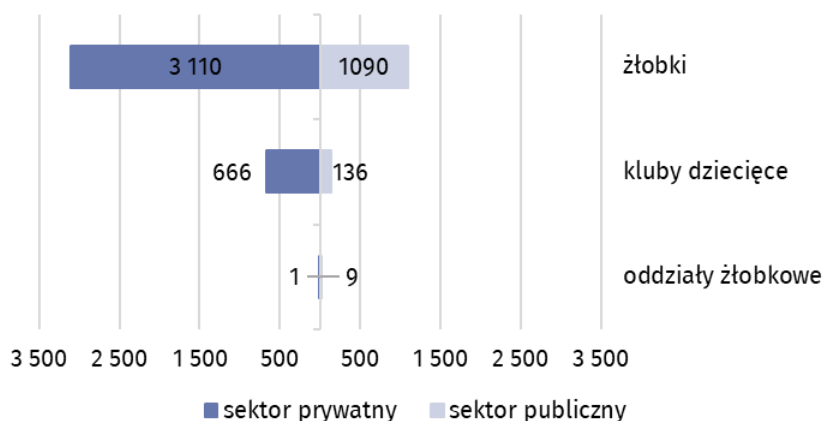
W ciągu roku w placówkach przebywało 256,4 tys. dzieci, w tym 1,5 tys. dzieci niepełnosprawnych. Koszty pobytu 65,5% dzieci zostały częściowo lub całkowicie pokryte przez gminę.

Placówki

W końcu omawianego okresu na terenie Polski funkcjonowało 5,0 tys. placówek opieki nad dziećmi do lat 3, w tym 4,2 tys. żłobków. Do sektora prywatnego należało trzy razy więcej placówek (75,4%) niż do sektora publicznego (24,6%). Najwięcej żłobków i klubów dziecięcych działających w sektorze prywatnym prowadziły osoby fizyczne (66,9%), a w dalszej kolejności spółki z ograniczoną odpowiedzialnością (11,5%) oraz spółki cywilne (9,2%). W sektorze publicznym przeważały placówki prowadzone przez samorząd gminny (ponad 97%). Wszystkie oddziały żłobkowe funkcjonowały przy przedszkolach, w tym najczęściej przy przedszkolach publicznych (90,0%).

Blisko 84% wszystkich placówek opieki nad dziećmi w wieku do lat 3 to żłobki

Wykres 2. Placówki opieki nad dziećmi w wieku do lat 3 według sektorów własności w 2021 r.
Stan w dniu 31 grudnia



65,9% wszystkich placówek opieki nad dziećmi w wieku do lat 3 było czynne 5–10 godzin dziennie, a 33,4% nawet dłużej niż 10 godzin. Jedynie kluby dziecięce pracowały do 5 godzin dziennie (0,7% wszystkich placówek).

Udogodnienia dla dzieci niepełnosprawnych posiadało 58,4% placówek opieki nad małymi dziećmi. Najczęściej były to pochylnie, podjazdy i platformy (37,2% ogólnej liczby placówek), łazienki przystosowane do potrzeb dzieci niepełnosprawnych (26,9%) oraz posadzki antypoślizgowe (26,4%).

Miejsca

Liczba miejsc we wszystkich placówkach opieki nad dziećmi do lat 3 wzrosła z 173,5 tys. w 2020 r. do 191,6 tys. w 2021 r. W żłobkach, klubach dziecięcych i oddziałach żłobkowych sektora prywatnego było 116,4 tys. miejsc, a sektora publicznego – 75,2 tys. miejsc.

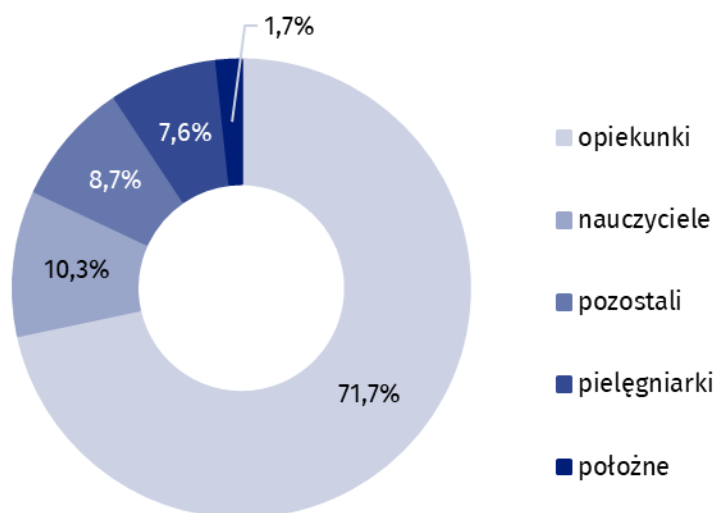
W sektorze prywatnym na 1 żłobek przypadały średnio 33 miejsca, a w sektorze publicznym średnia wartość była dwukrotnie wyższa – 66 miejsc. W przypadku oddziałów żłobkowych było to odpowiednio 15 i 38 miejsc, a klubów dziecięcych – 19 i 21.

Personel

W placówkach opieki nad dziećmi do lat 3 pracowało 31,8 tys. osób. Wśród osób zatrudnionych w placówkach przeważały opiekunki dziecięce – prawie 72%. Nauczyciele stanowili ponad 10% ogólnej liczby zatrudnionych. Zdecydowana większość pracowników to kobiety – 99,2%. Dla ponad 90% opiekunek dziecięcych i nauczycieli placówki opieki nad dziećmi w wieku do lat 3 były głównym miejscem pracy. W przypadku położnych i pielęgniarek ten odsetek był zdecydowanie niższy i wyniósł odpowiednio około 49% i 39%.

Wykres 3. Struktura pracujących w placówkach opieki nad dziećmi w wieku do lat 3 w 2021 r.

Stan w dniu 31 grudnia



Żłobki, kluby dziecięce i oddziały żłobkowe w swojej działalności były wspierane przez wolontariuszy. W ciągu roku w placówkach tych pomagało 485 wolontariuszy. W porównaniu z poprzednim rokiem ich liczba wzrosła o prawie 14%.

Prawie 61% wszystkich miejsc w placówkach opieki nad dziećmi w wieku do lat 3 to miejsca w placówkach sektora prywatnego

31,5 tys. kobiet pracowało w żłobkach, klubach dziecięcych i oddziałach żłobkowych, co stanowi 99,2% wszystkich zatrudnionych

Tablica 1. Instytucjonalna opieka nad dziećmi w wieku do lat 3 według województw w 2021 r.
Stan w dniu 31 grudnia

Województwa	Placówki	Miejsca	Dzieci
POLSKA	5 012	191 648	163 416
Dolnośląskie	510	20 496	17 697
Kujawsko-pomorskie	227	9 009	7 378
Lubelskie	214	8 308	6 885
Lubuskie	130	5 352	4 818
Łódzkie	252	9 678	8 325
Małopolskie	540	19 286	15 124
Mazowieckie	861	31 771	27 984
Opolskie	120	5 587	4 929
Podkarpackie	234	9 290	8 361
Podlaskie	134	5 668	4 953
Pomorskie	368	12 355	10 092
Śląskie	491	20 493	16 974
Świętokrzyskie	95	3 707	3 316
Warmińsko-mazurskie	115	4 348	3 765
Wielkopolskie	510	17 874	15 087
Zachodniopomorskie	211	8 426	7 728

W przypadku cytowania danych Głównego Urzędu Statystycznego prosimy o zamieszczenie informacji: „Źródło danych GUS”, a w przypadku publikowania obliczeń dokonanych na danych opublikowanych przez GUS prosimy o zamieszczenie informacji: „Opracowanie własne na podstawie danych GUS”.

Opracowanie merytoryczne:
Urząd Statystyczny w Krakowie
Dyrektor Agnieszka Szlubowska
Tel: 12 420 40 50

Rozpowszechnianie:
Rzecznik Prasowy Prezesa GUS
Karolina Banaszek
Tel: 695 255 011

Wydział Współpracy z Mediami
Tel: 22 608 38 04
e-mail: obslugaprasowa@stat.gov.pl

-  stat.gov.pl
-  [@GUS_STAT](https://twitter.com/GUS_STAT)
-  [@GlownyUrzadStatystyczny](https://www.facebook.com/GlownyUrzadStatystyczny)
-  [gus_stat](https://www.instagram.com/gus_stat)
-  [glownyurządstatystycznygus](https://www.youtube.com/glownyurządstatystycznygus)
-  [glownyurządstatystyczny](https://www.linkedin.com/company/glownyurządstatystyczny)

Powiązane opracowania

[Pomoc społeczna i opieka nad dzieckiem i rodziną w 2020 r.](#)

Temat dostępny w bazach danych

[Baza BDL- temat ochrona zdrowia, opieka społeczna i świadczenia na rzecz rodziny](#)