

Żłobki i kluby dziecięce w 2019 r.

28.05.2020 r.


16,2%

Wzrost liczby miejsc w żłobkach, klubach dziecięcych i oddziałach żłobkowych w porównaniu z 2018 r.

W 2019 r. wzrosła w porównaniu z rokiem poprzednim liczba placówek opieki instytucjonalnej nad dziećmi w wieku do lat 3 (o 15,4%). Działo 4,4 tys. żłobków, klubów dziecięcych i oddziałów żłobkowych, które zapewniały 159,9 tys. miejsc. Wskaźnik liczby podopiecznych na 1 tys. dzieci w wieku do lat 3 wzrósł z 105 w 2018 r. do 124 w 2019 r.

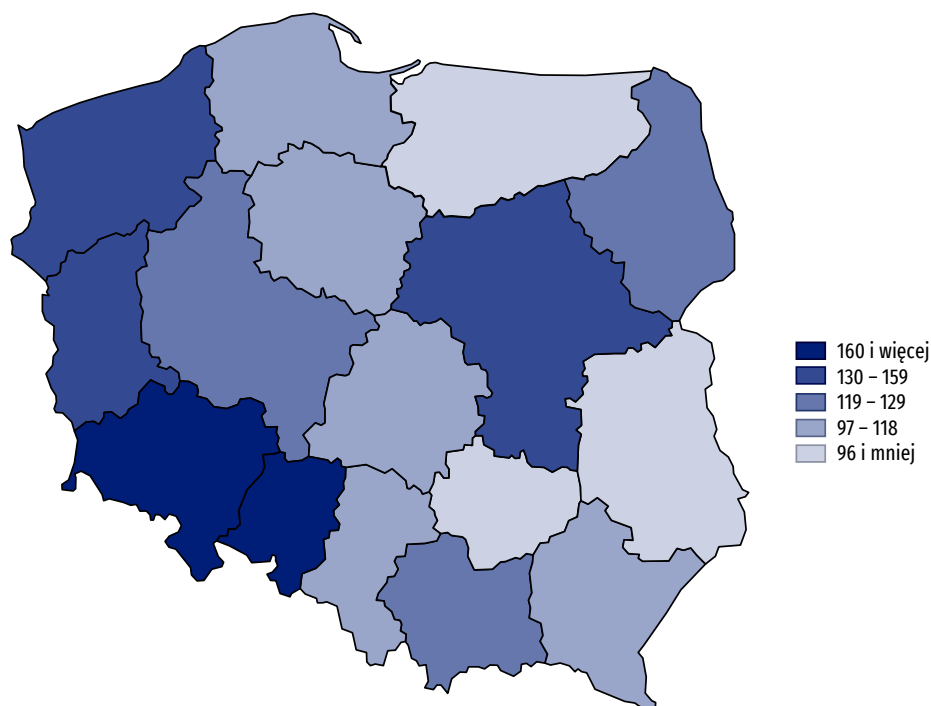
Dzieci

W końcu 2019 r. z instytucjonalnych form opieki nad dziećmi w wieku do lat 3 korzystało 143,6 tys. dzieci, w tym blisko 92% dzieci przebywało w żłobkach. Analizując dostępność opieki nad małymi dziećmi na poziomie województw można zauważyć, że najwyższą wartość wskaźnika charakteryzowało się województwo dolnośląskie (192). Wysoką wartość tego wskaźnika odnotowano także w województwie opolskim (172). Z kolei najniższe wartości wskaźnika wyróżniały województwa świętokrzyskie i warmińsko-mazurskie (odpowiednio 85 i 86).

W 2019 r. liczba dzieci przebywających w żłobkach, klubach dziecięcych i oddziałach żłobkowych wzrosła o 16,8% w porównaniu z 2018 r.

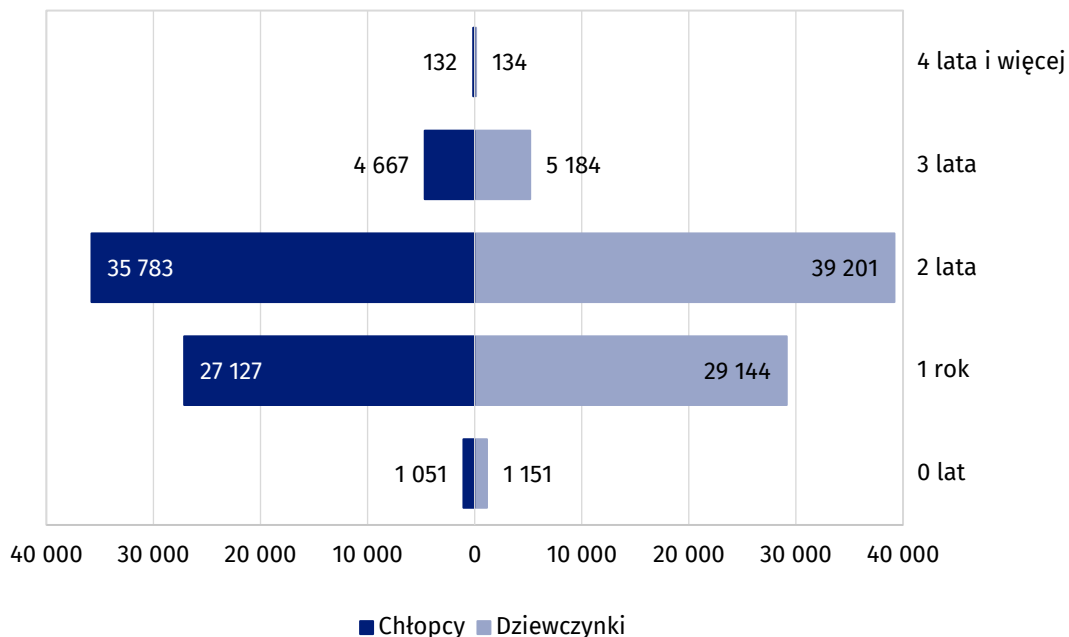
Mapa 1. Dzieci w placówkach opieki nad dziećmi w wieku do lat 3 na 1000 dzieci w tym wieku w 2019 r.

Stan w dniu 31 grudnia



Najliczniejszą grupę stanowiły dwulatki (52,2%), a dzieci roczne – około 40%. Odsetek dzieci w wieku poniżej 1 roku wyniósł 1,5%. Chłopcy stanowili ponad 52% ogólnej liczby dzieci w placówkach.

Wykres 1. Dzieci w placówkach opieki nad dziećmi w wieku do lat 3 według płci i wieku w 2019 r.
Stan w dniu 31 grudnia



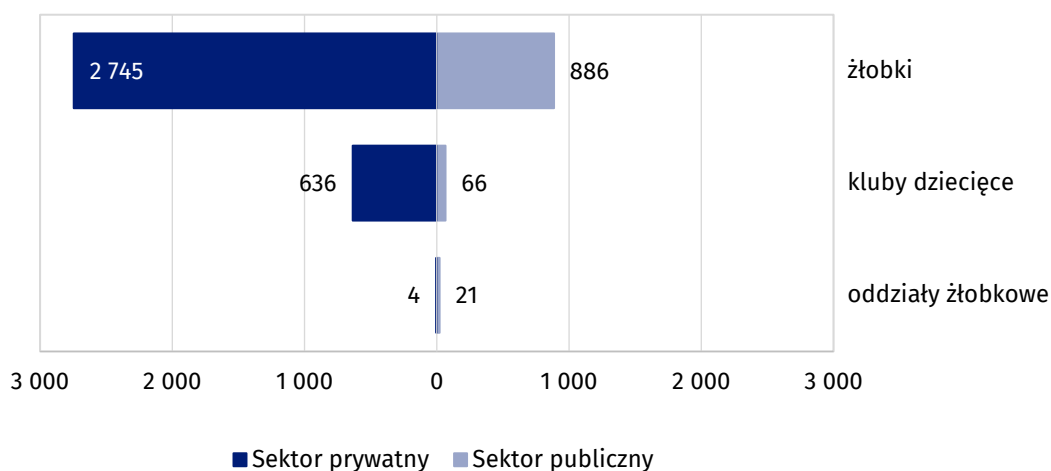
W ciągu roku w placówkach przebywało 222,2 tys. dzieci, w tym 1,3 tys. dzieci niepełnosprawnych. Koszty pobytu w placówkach zostały częściowo lub całkowicie pokryte przez gminy 65,5% dzieciom.

Placówki

Według stanu w dniu 31 grudnia 2019 r. w Polsce działało 4,4 tys. placówek opieki nad dziećmi w wieku do lat 3, w tym najwięcej żłobków (83,3%). Wśród wszystkich placówek blisko 78% należało do sektora prywatnego. Najwięcej żłobków i klubów dziecięcych sektora prywatnego należało do osób fizycznych prowadzących działalność gospodarczą (68,1%). Co dziesiąta placówka została założona przez spółkę z ograniczoną odpowiedzialnością (10,2%) lub spółkę cywilną (9,5%). W sektorze publicznym 97,4% żłobków i klubów dziecięcych było prowadzonych przez samorząd gminny. Wszystkie oddziały żłobkowe zostały utworzone przy przedszkolach, w tym głównie przy przedszkolach publicznych (84,0%).

Ponad 83% wszystkich placówek opieki nad dziećmi w wieku do lat 3 to żłobki

Wykres 2. Placówki opieki nad dziećmi w wieku do lat 3 według sektorów własności w 2019 r.
Stan w dniu 31 grudnia



Najwięcej żłobków było otwartych od 5 do 10 godzin dziennie (54,1%), a pozostałe placówki powyżej 10 godzin. Kluby dziecięce przeważnie pracowały od 5 do 10 godzin w ciągu dnia (88,5%), rzadziej w wymiarze do 5 godzin (8,7%), a sporadycznie powyżej 10 godzin (blisko 3%). Trzy oddziały żłobkowe na cztery zapewniały opiekę dzieciom w wymiarze 5–10 godzin dziennie (76,0%), a pozostałe oddziały powyżej 10 godzin (24,0%).

Udogodnienia dla dzieci niepełnosprawnych posiadało 51,6% placówek opieki nad małymi dziećmi. Najczęściej były to pochylnie, podjazdy i platformy (34,1% ogólnej liczby placówek), posadzki antypoślizgowe (22,3%) oraz łazienki przystosowane do potrzeb dzieci niepełnosprawnych (21,8%).

Miejsca

Liczba miejsc we wszystkich placówkach opieki nad małymi dziećmi wzrosła z 137,6 tys. w 2018 r. do 159,9 tys. w 2019 r. Żłobki, kluby dziecięce i oddziały żłobkowe sektora prywatnego dysponowały 96,8 tys. miejsc, a sektora publicznego – 63,1 tys. miejsc.

W sektorze prywatnym na 1 żłobek przypadło średnio 31 miejsc, a w sektorze publicznym średnia wartość była ponad dwukrotnie wyższa (69 miejsc). W przypadku oddziałów żłobkowych przeciętna liczba miejsc wyniosła 19 w placówkach sektora prywatnego i 31 w placówkach sektora publicznego. Kluby dziecięce były najmniejsze, dysponowały one średnio odpowiednio 18 i 21 miejscami.

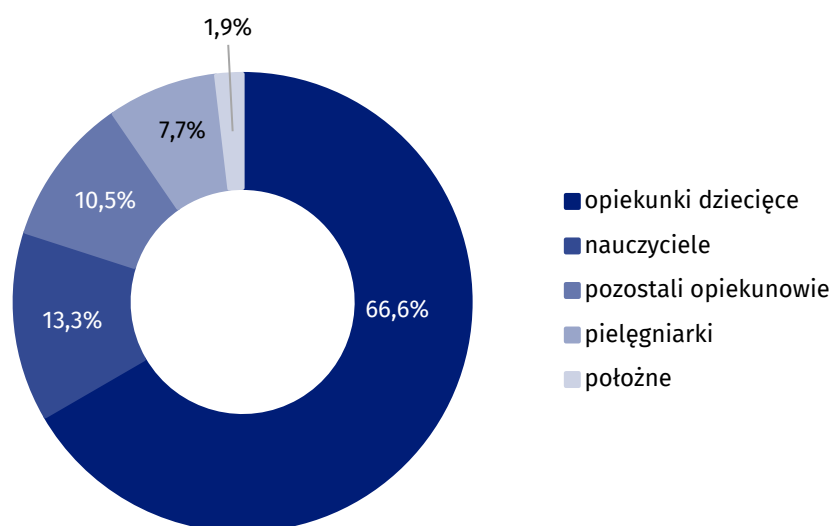
Personel

W placówkach opieki nad małymi dziećmi pracowało 27,7 tys. osób. Wśród osób zatrudnionych w placówkach przeważały opiekunki dziecięce (blisko 67%). Nauczyciele stanowili ponad 13% ogólnej liczby zatrudnionych. Zdecydowaną większość pracowników stanowiły kobiety (99,3%). Dla ponad 90% opiekunek dziecięcych i nauczycieli placówki opieki nad dziećmi w wieku do lat 3 były głównym miejscem pracy. W przypadku położnych i pielęgniarek ten odsetek był zdecydowanie niższy i wyniósł odpowiednio około 57% i 48%.

Blisko 61% wszystkich miejsc w placówkach opieki nad dziećmi w wieku do lat 3 to miejsca w placówkach sektora prywatnego

Ponad 99% wszystkich osób zatrudnionych w żłobkach, klubach dziecięcych i oddziałach żłobkowych to kobiety

Wykres 3. Struktura pracujących w placówkach opieki nad dziećmi w wieku do lat 3 w 2019 r.
Stan w dniu 31 grudnia



Żłobki, kluby dziecięce i oddziały żłobkowe w swojej działalności były wspierane przez wolontariuszy. W ciągu roku w tych placówkach pomagało 556 wolontariuszy. W porównaniu z poprzednim rokiem ich liczba wzrosła o blisko 20%.

Tablica 1. Instytucjonalna opieka nad dziećmi w wieku do lat 3 według województw w 2019 r.
Stan w dniu 31 grudnia

WOJEWÓDZTWA	Placówki	Miejsca	Dzieci
POLSKA	4 358	159 896	143 574
Dolnośląskie	458	17 255	15 886
Kujawsko-pomorskie	175	6 828	5 946
Lubelskie	164	5 907	5 491
Lubuskie	109	4 373	4 144
Łódzkie	218	8 370	7 810
Małopolskie	471	16 184	13 575
Mazowieckie	786	27 614	24 594
Opolskie	106	5 013	4 453
Podkarpackie	201	7 857	7 170
Podlaskie	112	4 610	4 268
Pomorskie	310	9 427	8 483
Śląskie	419	16 572	14 688
Świętokrzyskie	78	2 887	2 665
Warmińsko-mazurskie	110	3 774	3 500
Wielkopolskie	450	15 794	14 161
Zachodniopomorskie	191	7 431	6 740

Opracowanie merytoryczne:
Urząd Statystyczny w Krakowie
Dyrektor Agnieszka Szlubowska
Tel: 12 420 40 50

Rozpowszechnianie:
Rzecznik Prasowy Prezesa GUS
Karolina Banaszek
Tel: 695 255 011

Wydział Współpracy z Mediami

Tel: 22 608 34 91, 22 608 38 04

e-mail: obslugaprasowa@stat.gov.pl



www.stat.gov.pl



[@GUS_STAT](https://twitter.com/GUS_STAT)



[@GlownyUrzadStatystyczny](https://www.facebook.com/GlownyUrzadStatystyczny)

Powiązane opracowania

[Pomoc społeczna i opieka nad dzieckiem i rodziną w 2018 r.](#)

Temat dostępny w bazach danych

[Baza BDL- temat ochrona zdrowia, opieka społeczna i świadczenia na rzecz rodziny](#)