

## Pieczna zastępcza w 2021 r.

18.05.2022 r.


**1,1%**

Wzrost liczby dzieci w pieczy zastępczej w porównaniu z 2020 r.

**Na koniec 2021 r. w pieczy zastępczej przebywało 72,3 tys. dzieci pozbawionych całkowicie lub częściowo opieki rodziny naturalnej, w tym 56,4 tys. w pieczy rodzinnej oraz 15,9 tys. w pieczy instytucjonalnej. W porównaniu z 2020 r. liczba dzieci przebywających w pieczy zastępczej zwiększyła się o 1,1%.**

### Formy rodzinnej pieczy zastępczej

Na koniec 2021 r. rodzinna piecza zastępcza funkcjonowała w formie rodzin zastępczych spokrewnionych, niezawodowych i zawodowych, których było 35 915 oraz w formie rodzinnych domów dziecka – 724 placówki. Wśród rodzin zastępczych rodziny spokrewnione stanowiły 64,2%, rodziny niezawodowe – 29,9%, a rodziny zawodowe – 5,9%.

Ponad połowa wszystkich rodzin zastępczych to rodziny spokrewnione

### Rodzinna piecza zastępcza

Funkcję rodziny zastępczej pełniły 18 983 małżeństwa i 16 932 samotne osoby. Rodziny, które przyjęły jedno dziecko stanowiły 72,6%, dwoje dzieci – 18,0%, troje – 5,5%, zaś czworo i więcej dzieci 3,7% wszystkich rodzin zastępczych. 53,6% ogólnej liczby osób prowadzących rodziny zastępcze to osoby w wieku 51–70 lat. Rodzinne domy dziecka prowadziło 619 małżeństw i 105 samotnych osób. Większość osób (78,5%) pełniących funkcję rodzinnego domu dziecka była w grupie wiekowej 41–60 lat. Żadna osoba w przedziale wiekowym 18–21 lat nie podjęła się prowadzenia rodzinnego domu dziecka.

Niemal 54% pełniących funkcję rodziny zastępczej to osoby w wieku 51–70 lat

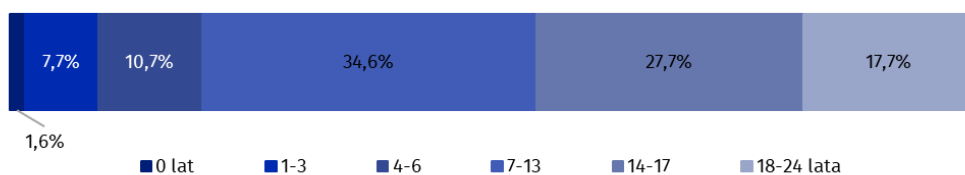
### Dzieci w rodzinnej pieczy zastępczej

W rodzinnej pieczy zastępczej przebywało 56 357 dzieci, w tym 5 108 dzieci w rodzinnych domach dziecka. Spośród wszystkich dzieci objętych opieką 6 309 dzieci posiadało orzeczenie o niepełnosprawności albo o znacznym lub umiarkowanym stopniu niepełnosprawności, a 2 627 było sierotami. Biorąc pod uwagę wiek podopiecznych umieszczonych w rodzinnej pieczy zastępczej, zarówno w rodzinach zastępczych jak i w rodzinnych domach dziecka, najliczniejszą grupę stanowiły dzieci w wieku 7–13 lat (19 518) natomiast dzieci w wieku do 1 roku życia (892) stanowiły najmniej liczną grupę wychowanków rodzinnej pieczy zastępczej. W 2021 r. do rodzinnej pieczy zastępczej po raz pierwszy zostało przyjętych 9 664 dzieci. W ciągu 2021 r. rodzinną pieczę zastępczą opuściło 6 933 dzieci w wieku do 18 roku życia. Najwięcej z nich (31,3%) powróciło do rodziny naturalnej. Do adopcji trafiło 1 292 dzieci, natomiast do innej formy rodzinnej pieczy zastępczej 1 905 wychowanków. Z powodu przeniesienia do instytucjonalnej pieczy zastępczej, rodzinną pieczę zastępczą opuściło 909 dzieci, natomiast z powodu umieszczenia w domu pomocy społecznej, rodzinną pieczę zastępczą opuściło 39 dzieci. Wśród 3 980 pełnoletnich wychowanków, którzy w ciągu 2021 r. opuścili rodzinną pieczę zastępczą, 2 052 założyło własne gospodarstwo domowe, a 174 powróciło do rodziny naturalnej lub krewnych. Wśród wychowanków, którzy opuścili pieczę zastępczą po ukończeniu 18 roku życia 1 485 z nich nadal się nie usamodzielnili.

Wśród dzieci przebywających w rodzinnej pieczy zastępczej 6 309 posiadało orzeczenie o niepełnosprawności

## Wykres 1. Struktura dzieci przebywających w rodzinnej pieczy zastępczej według grup wieku w 2021 r.

Stan w dniu 31 grudnia



### Placówki instytucjonalnej pieczy zastępczej

Na koniec 2021 r. działały w Polsce 1 273 placówki instytucjonalnej pieczy zastępczej, z tego 1 260 placówek opiekuńczo-wychowawczych, 10 regionalnych placówek opiekuńczo-terapeutycznych oraz 3 interwencyjne ośrodki preadopcyjne. Do placówek opiekuńczo-wychowawczych zaliczamy placówki socjalizacyjne (777), rodzinne (219), interwencyjne (51), specjalistyczno-terapeutyczne (31) oraz placówki łączące zadania (182).

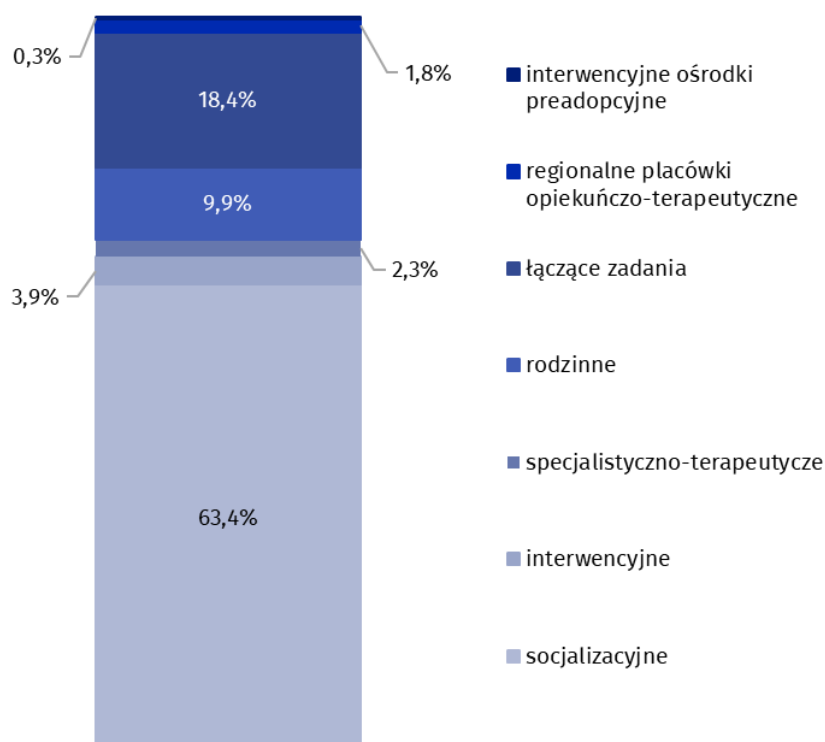
61% wszystkich placówek instytucjonalnej pieczy zastępczej to placówki socjalizacyjne

### Miejsca w instytucjonalnej pieczy zastępczej

Placówki instytucjonalnej pieczy zastępczej posiadały 16 789 miejsc, w tym w placówkach socjalizacyjnych było 10 641 miejsc, w placówkach łączących zadania 3 087, a rodzinnych, interwencyjnych i specjalistyczno-terapeutycznych odpowiednio - 1 657, 650 i 386 miejsc. Pozostałe placówki posiadały łącznie 368 miejsc.

## Wykres 2. Struktura miejsc w placówkach instytucjonalnej pieczy zastępczej według typu placówki w 2021 r.

Stan w dniu 31 grudnia



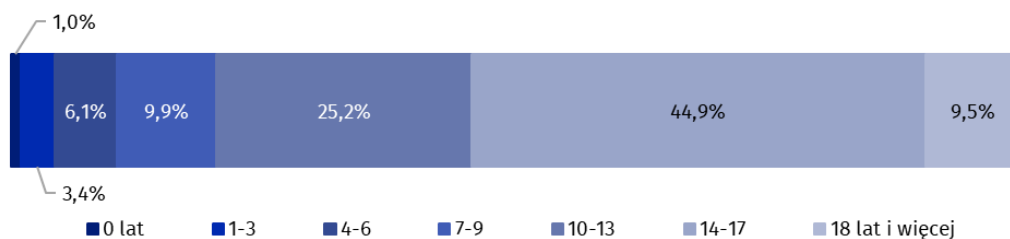
### Wychowankowie instytucjonalnej pieczy zastępczej

Na koniec 2021 r. w instytucjonalnej pieczy zastępczej przebywało 15 931 dzieci. Najliczniejszą grupę stanowili wychowankowie w wieku 14–17 lat (7 154 dzieci). Druga co do wielkości zbiorowość to dzieci w wieku 10–13 lat (4 018 osób). Najmniej liczna była najmłodsza grupa wiekowa poniżej 1 roku (158 wychowanków). W placówkach instytucjonalnej pieczy zastępczej przebywało również 1 514 pełnoletnich, uczących się wychowanków.

Najliczniejszą grupę wychowanków stanowiły dzieci w wieku 14–17 lat (44,9%)

### Wykres 3. Struktura wychowanków instytucjonalnej pieczy zastępczej według grup wieku w 2021 r.

Stan w dniu 31 grudnia



W 2021 r. 4 530 wychowanków do 18 roku życia opuściło, z różnych powodów, placówki instytucjonalnej pieczy zastępczej. Najliczniejsza grupa (35,9%) to podopieczni, którzy powrócili do rodziny naturalnej. Powodem opuszczenia placówki przez 25,4% wychowanków było przeniesienie do innego typu instytucjonalnej pieczy zastępczej. Do rodzinnej pieczy zastępczej odeszło 22,3% wychowanków, a 7,0% dzieci zostało przekazanych do adopcji. Spośród 2 043 wychowanków powyżej 18 roku życia, którzy opuścili placówki, 1 104 założyło własne gospodarstwo domowe, a 721 powróciło do rodziny naturalnej.

#### Wolontariusze w instytucjonalnej pieczy zastępczej

W 2021 roku w instytucjonalnej pieczy zastępczej charytatywnie udzielało się 833 wolontariuszy. Do placówek opiekuńczo-wychowawczych zgłosiło się 765 osób, do regionalnych placówek opiekuńczo-terapeutycznych 49, natomiast do interwencyjnych ośrodków preadopcyjnych 19 osób. Wśród placówek opiekuńczo-wychowawczych najwięcej wolontariuszy wspomagało placówki socjalizacyjne (75,6%), a najmniej świadczyło pracę w placówkach interwencyjnych (3,7%).

#### Osoby niepełnosprawne prawnie w instytucjonalnej pieczy zastępczej

Na koniec 2021 r. w instytucjonalnej pieczy zastępczej przebywało 1 858 wychowanków niepełnosprawnych. W placówkach opiekuńczo-wychowawczych przebywało 1 651 osób z orzeczeniem o niepełnosprawności, a w regionalnych placówkach opiekuńczo-terapeutycznych i interwencyjnych ośrodkach preadopcyjnych odpowiednio - 205 i 2 osoby. Osoby niepełnosprawne w placówkach socjalizacyjnych stanowiły 62,0% wszystkich niepełnosprawnych wychowanków w placówkach opiekuńczo-wychowawczych, 17,8% w placówkach łączących zadania placówek, 11,0% w placówkach rodzinnych, 7,0% w placówkach specjalistyczno-terapeutycznych, a w placówkach interwencyjnych 2,2%.

Wśród wszystkich wychowanków instytucjonalnej pieczy zastępczej 11,7% stanowiły osoby niepełnosprawne

**Tablica 1. Piecza zastępcza według województw w 2021 r.**

Stan w dniu 31 grudnia

WOJEWÓDZTWA	Piecza rodzinna		Piecza instytucjonalna	
	rodziny	dzieci	placówki	wychowankowie
<b>POLSKA</b>	<b>36 639</b>	<b>56 357</b>	<b>1 273</b>	<b>15 931</b>
Dolnośląskie	3 916	5 848	158	2 051
Kujawsko-pomorskie	2 201	3 436	89	1 209
Lubelskie	1 722	2 659	93	950
Lubuskie	1 331	2 009	33	414
Łódzkie	2 845	4 152	75	1 015
Małopolskie	1 995	2 965	88	913
Mazowieckie	4 085	6 018	138	1 672
Opolskie	1 000	1 563	25	411
Podkarpackie	1 155	1 782	50	720
Podlaskie	921	1 420	29	390
Pomorskie	2 400	4 189	78	993
Śląskie	4 846	7 445	180	2 191
Świętokrzyskie	992	1 420	46	572
Warmińsko-mazurskie	1 796	2 816	61	761
Wielkopolskie	3 122	4 868	68	871
Zachodniopomorskie	2 312	3 767	62	798

W przypadku cytowania danych Głównego Urzędu Statystycznego prosimy o zamieszczenie informacji: „Źródło danych GUS”, a w przypadku publikowania obliczeń dokonanych na danych opublikowanych przez GUS prosimy o zamieszczenie informacji: „Opracowanie własne na podstawie danych GUS”



Opracowanie merytoryczne:  
**Urząd Statystyczny w Krakowie**  
**Dyrektor Agnieszka Szlubowska**  
Tel: 12 420 40 50

Rzeczposzechnianie:  
**Rzecznik Prasowy Prezesa GUS**  
**Karolina Banaszek**  
Tel: 695 255 011

**Wydział Współpracy z Mediami**

Tel: 22 608 38 04

**e-mail: [obslugaprasowa@stat.gov.pl](mailto:obslugaprasowa@stat.gov.pl)**

-  [stat.gov.pl](http://stat.gov.pl)
-  [@GUS\\_STAT](https://twitter.com/GUS_STAT)
-  [@GlownyUrzadStatystyczny](https://www.facebook.com/GlownyUrzadStatystyczny)
-  [gus\\_stat](https://www.instagram.com/gus_stat)
-  [glownyurządstatystycznygus](https://www.youtube.com/glownyurządstatystycznygus)
-  [glownyurządstatystyczny](https://www.linkedin.com/company/glownyurządstatystyczny)

**Powiązane opracowania**

[Pomoc społeczna i opieka nad dzieckiem i rodziną w 2020 roku](#)

**Temat dostępny w bazach danych**

[Baza BDL – temat ochrona zdrowia i opieka społeczna](#)

**Ważniejsze pojęcia dostępne w słowniku**

[Interwencyjny ośrodek preadopcyjny](#)

[Koordynator rodzinnej pieczy zastępczej](#)

[Organizator rodzinnej pieczy zastępczej](#)

[Piecza zastępcza](#)

[Placówka łącząca zadania placówek](#)

[Placówka opiekuńczo-wychowawcza](#)

[Placówka typu interwencyjnego](#)

[Placówka typu rodzinnego](#)

[Placówka typu socjalizacyjnego](#)

[Placówka typu specjalistyczno-terapeutycznego](#)

[Powiatowe Centrum Pomocy Rodzinie](#)

[Regionalna placówka opiekuńczo-terapeutyczna](#)