

Pieczna zastępcza w 2019 r.

14.05.2020 r.


0,4%

Wzrost liczby dzieci w pieczy zastępczej w porównaniu z 2018 r.

Na koniec 2019 r. w pieczy zastępczej przebywało 72,1 tys. dzieci pozbawionych całkowicie lub częściowo opieki rodziny naturalnej, w tym 55,4 tys. w pieczy rodzinnej oraz 16,7 tys. w pieczy instytucjonalnej. W porównaniu z 2018 r. liczba dzieci przebywających w pieczy zastępczej zwiększyła się o 0,4%. Wzrost dotyczył zarówno dzieci przebywających w pieczy rodzinnej jak i instytucjonalnej.

Formy rodzinnej pieczy zastępczej

W ramach rodzinnej pieczy zastępczej funkcjonowało 36 006 rodzin zastępczych oraz 666 rodzinnych domów dziecka. Wśród rodzin zastępczych rodziny spokrewnione stanowiły 64,3%, rodziny niezawodowe – 29,8%, a rodziny zawodowe – 5,9%.

Ponad połowa wszystkich rodzin zastępczych to rodziny spokrewnione

Rodzinna piecza zastępcza

Funkcję rodziny zastępczej pełniło 19 605 małżeństw i 16 401 samotnych osób. 72,9% rodzin przyjęło jedno dziecko, 18,0% – dwoje, 5,5% – troje, zaś 3,5% – czworo i więcej dzieci. Pełnienie funkcji rodziny zastępczej podejmowały się najczęściej osoby w wieku 51–70 lat (54,9% ogólnej liczby osób prowadzących rodziny zastępcze). Rodzinne domy dziecka prowadziło 585 małżeństw i 81 samotnych osób. Większość osób (81,1%) pełniących funkcję rodzinnego domu dziecka była w grupie wiekowej 41–60 lat.

Blisko 55% pełniących funkcję rodziny zastępczej to osoby w wieku 51–70 lat

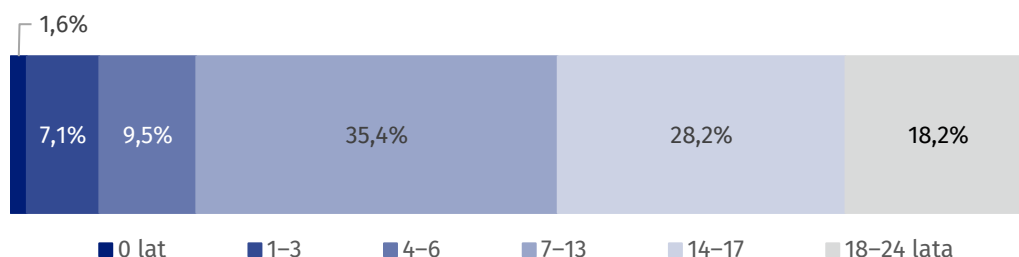
Dzieci w rodzinnej pieczy zastępczej

W rodzinnej pieczy zastępczej przebywało 55 429 dzieci, w tym 4 500 dzieci w rodzinnych domach dziecka. Spośród wszystkich osób objętych opieką 6 027 osób posiadało orzeczenie o niepełnosprawności, a 2 739 było sierotami. Biorąc pod uwagę wiek podopiecznych umieszczonych w rodzinnej pieczy zastępczej, zarówno w rodzinach zastępczych jak i w rodzinnych domach dziecka najliczniejszą grupę stanowiły dzieci w wieku 7–13 lat (19 641 osób). W 2019 r. do rodzinnej pieczy zastępczej po raz pierwszy zostało przyjętych 8 717 dzieci.

Wśród dzieci korzystających z rodzinnych form opieki 6 027 posiadało orzeczenie o niepełnosprawności

Wykres 1. Struktura dzieci przebywających w rodzinnej pieczy zastępczej według grup wieku w 2019 r.

Stan w dniu 31 grudnia



W ciągu 2019 r. rodzinną pieczę zastępczą opuściło 5 850 dzieci w wieku do 18 roku życia. Najwięcej z nich (34,6%) powróciło do rodziny naturalnej. Do adopcji trafiło 1 175 dzieci, natomiast do innej formy rodzinnej pieczy zastępczej 1 346 dzieci. 808 dzieci opuściło rodzinną pieczę zastępczą z powodu przeniesienia do instytucjonalnej pieczy zastępczej. Wśród 3 918 pełnoletnich wychowanków, którzy w ciągu 2019 r. opuścili rodzinną pieczę zastępczą, 2 131 założyło własne gospodarstwo domowe, a 204 powróciło do rodziny naturalnej lub krewnych.

Placówki instytucjonalnej pieczy zastępczej

W końcu 2019 r. działało w Polsce 1 166 placówek opiekuńczo-wychowawczych, 10 regionalnych placówek opiekuńczo-terapeutycznych oraz 2 interwencyjne ośrodki preadopcyjne. Do placówek opiekuńczo-wychowawczych zaliczamy placówki socjalizacyjne (720), rodzinne (230), interwencyjne (41), specjalistyczno-terapeutyczne (24) oraz placówki łączące zadania (151).

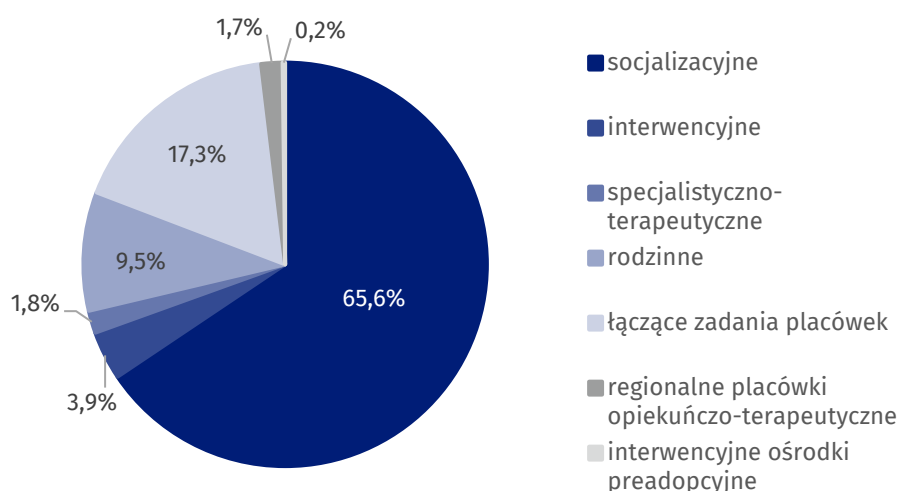
Ponad 60% wszystkich placówek instytucjonalnej pieczy zastępczej to placówki socjalizacyjne

Miejsca w instytucjonalnej pieczy zastępczej

Placówki socjalizacyjne dysponowały 11 990 miejscami, placówki łączące zadania (3 152), placówki rodzinne (1 734), placówki interwencyjne (720), placówki specjalistyczno-terapeutyczne (319), pozostałe placówki (351).

Wykres 2. Struktura miejsc w placówkach instytucjonalnej pieczy zastępczej według typu placówki w 2019 r.

Stan w dniu 31 grudnia



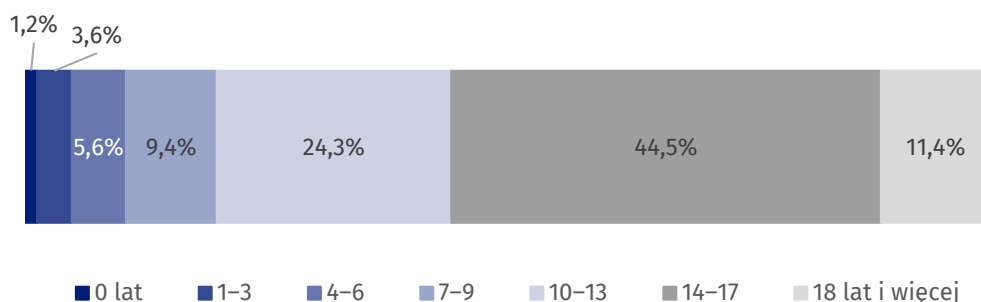
Wychowankowie instytucjonalnej pieczy zastępczej

Na koniec 2019 r. w instytucjonalnej pieczy zastępczej przebywało 16 668 dzieci. Najliczniejszą grupę stanowili wychowankowie w wieku 14–17 lat (7 410 dzieci). Druga co do wielkości zbiorowość (4 058 osób) to dzieci w wieku 10–13 lat. Najmniej liczna była najmłodsza grupa wiekowa poniżej 1 roku (196 wychowanków). W placówkach instytucjonalnej pieczy zastępczej przebywało również 1 899 pełnoletnich, uczących się wychowanków.

Najliczniejszą grupę wychowanków stanowiły dzieci w wieku 14–17 lat (44,5%)

Wykres 3. Struktura wychowanków instytucjonalnej pieczy zastępczej według grup wieku w 2019 r.

Stan w dniu 31 grudnia



W ciągu całego 2019 r. 4 374 wychowanków do 18 roku życia opuściło, z różnych powodów, placówki instytucjonalnej pieczy zastępczej. Najliczniejszą grupą (36,0% wychowanków) to podopieczni, którzy powrócili do rodziny naturalnej. Powodem opuszczenia placówki przez 25,1% wychowanków było przeniesienie do innego typu instytucjonalnej pieczy zastępczej. Do rodzinnej pieczy zastępczej odeszło 21,9% wychowanków, a 8,1% dzieci znalazło nową rodzinę i zostało przekazane do adopcji. Spośród 2 198 wychowanków powyżej 18 roku życia, którzy opuścili placówki, 1 158 założyło własne gospodarstwo domowe, a 836 powróciło do rodziny naturalnej.

Tablica 1. Piecza zastępcza według województw w 2019 r.

Stan w dniu 31 grudnia

WOJEWÓDZTWA	Piecza rodzinna		Piecza instytucjonalna	
	rodziny	dzieci	placówki	wychowankowie
POLSKA	36 672	55 429	1 178	16 668
Dolnośląskie	3 941	5 725	138	1 780
Kujawsko-pomorskie	2 095	3 267	81	1 191
Lubelskie	1 716	2 585	79	959
Lubuskie	1 353	2 033	33	503
Łódzkie	2 892	4 172	69	1 138
Małopolskie	1 947	2 871	87	1 053
Mazowieckie	4 106	5 882	128	1 803
Opolskie	1 002	1 540	25	466
Podkarpackie	1 211	1 818	44	692
Podlaskie	924	1 400	25	365
Pomorskie	2 346	4 006	75	1 034
Śląskie	4 972	7 579	163	2 355
Świętokrzyskie	993	1 418	48	571
Warmińsko-mazurskie	1 792	2 759	60	902
Wielkopolskie	3 030	4 654	66	1 020
Zachodniopomorskie	2 352	3 720	57	836

Opracowanie merytoryczne:
Urząd Statystyczny w Krakowie
Dyrektor Agnieszka Szlubowska
Tel: 12 420 40 50

Rozpowszechnianie:
Rzecznik Prasowy Prezesa GUS
Karolina Banaszek
Tel: 695 255 011

Wydział Współpracy z Mediami

Tel: 22 608 34 91, 22 608 38 04

e-mail: obslugaprasowa@stat.gov.pl



www.stat.gov.pl



[@GUS_STAT](https://twitter.com/GUS_STAT)



[@GlownyUrzadStatystyczny](https://www.facebook.com/GlownyUrzadStatystyczny)

Powiązane opracowania

[Pomoc społeczna i opieka nad dzieckiem i rodziną w 2018 roku](#)

Temat dostępny w bazach danych

[Baza BDL – temat ochrona zdrowia i opieka społeczna](#)

Ważniejsze pojęcia dostępne w słowniku

[Interwencyjny ośrodek preadopcyjny](#)

[Koordynator rodzinnej pieczy zastępczej](#)

[Organizator rodzinnej pieczy zastępczej](#)

[Piecza zastępcza](#)

[Placówka łącząca zadania placówek](#)

[Placówka opiekuńczo-wychowawcza](#)

[Placówka typu interwencyjnego](#)

[Placówka typu rodzinnego](#)

[Placówka typu socjalizacyjnego](#)

[Placówka typu specjalistyczno-terapeutycznego](#)

[Powiatowe Centrum Pomocy Rodzinie](#)

[Regionalna placówka opiekuńczo-terapeutyczna](#)