


INFORMACJE. PRZEGLĄDY. RECENZJE

Wydawnictwa GUS — marzec 2018 r.




Z marcowej oferty wydawniczej warto zwrócić uwagę na *Zeszyt Metodologiczny „Badanie koniunktury gospodarczej”*, publikację cykliczną *Wolontariat w 2016 r.*, folder *Wskaźniki jakości pracy 2017* oraz *Informator o badaniach i opracowaniach dotyczących obszarów transgranicznych*.

W zeszycie *Badanie koniunktury gospodarczej* przedstawiono podstawowe informacje o wielkości i sposobie doboru prób do badania koniunktury gospodarczej, o uzyskiwanych informacjach, zasadach budowy, obliczaniu i interpretacji różnego typu wskaźników koniunktury, a także możliwościach wykorzystywania wyników badania do oceny bieżącej i przyszłej sytuacji gospodarczej. Zeszyt był zaopiniowany przez Komisję Metodologiczną GUS i stanowi kompendium wiedzy dla osób zajmujących się badaniem koniunktury.

W kolejnych rozdziałach wydawnictwa omówiono m.in. historię badania koniunktury gospodarczej, główny jego cel, zakres przedmiotowy i podmiotowy, harmonogram, wskaźniki koniunktury i sposoby publikacji wyników. Zeszyt przygotowany w Departamencie Przedsiębiorstw, który jest odpowiedzialny za opracowanie metodologii, a także analizę i prezentację wyników. Prowadzenie badania pozostaje w kompetencji Urzędu Statystycznego w Zielonej Górze, wyspecjalizowanego w tym zakresie.

Tegoroczną edycję wydawnictwa poszerzono o opis zmian wprowadzanych w ankietach koniunktury gospodarczej, które mogły mieć wpływ na szeregi czasowe. Zmiany te wynikały m.in. z dostosowania ankiet do potrzeb odbiorców krajowych i ich harmonizacji z wymogami Komisji Europejskiej. W publikacji punktem wyjścia do prezentacji zmian są ankiety na 2018 r.

Zeszyt dostępny jest na stronie GUS w polskiej wersji językowej.




W publikacji **Wolontariat w 2016 r.** (ukazującej się co pięć lat) przedstawiono wyniki pomiaru społecznego oraz ekonomicznego znaczenia pracy, dobrowolnie i niezarobkowo świadczonej poza własnym gospodarstwem domowym. Reprezentacyjne badanie ludności „Praca niezarobkowa poza gospodarstwem domowym” wykonano w pierwszym kwartale 2016 r. jako dodatkowy moduł Badania Aktywności Ekonomicznej Ludności (BAEL) i objęło 21,5 tys. osób w wieku 15 lat i więcej.

Opracowanie składa się z części analitycznej oraz rozdziału metodologicznego. W części analitycznej zebrano dane na temat zaangażowania obywateli w różnego typu wolontariat, zarówno formalny (np. w organizacjach pozarządowych, wspólnotach religijnych), jak i nieformalny (np. na rzecz znajomych, nieznajomych, środowiska naturalnego). Z lektury Czytelnik dowie się m.in.: ilu dorosłych Polaków angażuje się w wolontariat, jaki jest profil demograficzno-społeczny osób poświęcających wolny czas na różne formy wolontariatu, jakiego rodzaju prace wykonywano nieodpłatnie, na rzecz kogo lub w jakich organizacjach/instytucjach, czym wyróżnia się wolontariat w zależności od rodzaju odbiorców tych prac, jaki jest godzinowy wymiar wolontariatu świadczonego przez polskie społeczeństwo, ilu pełnym etatom odpowiada ta praca oraz jaka jest szacunkowa wartość wolontariatu.

W rozdziale metodologicznym omówiono koncepcję, zastosowane metody oraz realizację badania, a także sposób uogólniania wyników. Uwzględniono przy tym kwestię zgodności badania z założeniami metodologii opracowanej przez Międzynarodową Organizację Pracy.

Publikację przygotowano w polskiej wersji językowej; dostępna jest też na stronie internetowej Urzędu.



Folder **Wskaźniki jakości pracy** (wydawany co trzy lata) zawiera zbiór podstawowych wskaźników statystycznych, opracowanych według zaleceń międzynarodowych, pozwalających na syntetyczną charakterystykę pracy. Zwrócono w nim szczególną uwagę na warunki, w jakich pracujemy, czas pracy oraz rodzaj gwarancji związanych z zatrudnieniem. Dane zaczerpnięto z reprezentacyjnego BAEL, a także z innych badań, m.in. warunków pracy, struktury wynagrodzeń według zawodów czy kształcenia dorosłych.

W folderze, który ma charakter opracowania analitycznego, przedstawiono w siedmiu działach 35 wskaźników, wraz z krótką definicją oraz sposobami wyliczenia. Zestaw wskaźników obejmuje następujące tematy: bezpieczeństwo i etyka w pracy; dochód i świadczenia związane z zatrudnieniem; czas pracy i łączenie życia zawodowego z życiem rodzinnym; gwarancje zatrudnienia, roz-

wój kwalifikacji i szkolenia. Dane dotyczą roku 2017 lub — w przypadku ich niedostępności — lat wcześniejszych.

Folder w wersji polsko-angielskiej jest dostępny także na stronie internetowej GUS.



Informator o badaniach i opracowaniach dotyczących obszarów transgranicznych (wydawany co dwa lata) zawiera ogólne informacje o prowadzonych badaniach obszarów przygranicznych wraz z przeglądem opracowań i raportów poświęconych tej tematyce. Jest to opracowanie zbiorcze, przygotowane przez pracowników urzędów statystycznych w województwach przygranicznych pod nadzorem Urzędu Statystycznego w Rzeszowie. Obecną edycję poszerzono o publikacje na temat obszarów przy granicy wewnętrznej Unii Europejskiej, obejmując

tym samym wszystkie tereny przygraniczne Polski.

W *Informatorze...* Czytelnicy znajdą podstawowe wiadomości metodologiczne, m.in. cel, zakres przedmiotowy i podmiotowy oraz sposób wykorzystania wyników badań obszarów przygranicznych. Publikacja zawiera także krótką charakterystykę analiz, folderów i opracowań statystycznych.

Informator... został wydany w wersji polsko-angielsko-rosyjskiej; dostępny jest również na stronie Urzędu.

W marcu br. ukazały się także:

- „Biuletyn Statystyczny” nr 2/2018,
- *Bezrobocie rejestrowane. I—IV kwartał 2017 roku,*
- *Budownictwo mieszkaniowe I—IV kwartał 2017 roku,*
- *Ceny robót budowlano-montażowych i obiektów budowlanych — styczeń 2018 r.,*
- *Informacja o sytuacji społeczno-gospodarczej kraju w lutym 2018 r.,*
- *Jak korzystamy z Internetu? — 2017,*
- *Koniunktura w przemyśle, budownictwie, handlu i usługach 2000—2018 — marzec 2018,*
- *Produkcja ważniejszych wyrobów przemysłowych w lutym 2018 r.,*
- *Rachunek podaży i wykorzystania wyrobów i usług w 2014 roku,*
- *Rocznik Statystyczny Rolnictwa 2017.*
- „Wiadomości Statystyczne” nr 3(682)/2018.