


INFORMACJE. PRZEGLĄDY. RECENZJE

Wydawnictwa GUS — marzec 2017 r.

Z marcowej oferty wydawniczej GUS warto zwrócić uwagę na następujące publikacje cykliczne: „**Terytorialne zróżnicowanie jakości życia w Polsce w 2015 r.**”, „**Osoby powyżej 50 roku życia na rynku pracy w 2015 r.**”, „**Zużycie energii w gospodarstwach domowych w 2015 r.**”, „**Rachunek podaży i wykorzystania wyrobów i usług w 2013 r.**” oraz podręcznik „**Mapy statystyczne. Opracowanie i prezentacja danych**”.




Pierwsza publikacja zawiera informacje o jakości życia ludności i kondycji kapitału społecznego w Polsce zebrane na podstawie wieloaspektowego Badania spójności społecznej, przeprowadzonego przez GUS w pierwszej połowie 2015 r. Opracowanie stanowi uzupełnienie ogólnopolskich analiz różnych wymiarów jakości życia, przedstawianych wcześniej w wydawnictwie „**Jakość życia w Polsce w 2015 r. Wyniki Badania spójności społecznej**”.

Publikacja składa się z dwóch części. W pierwszej, obejmującej sześć rozdziałów, zaprezentowano wyniki analiz regionalnego zróżnicowania sytuacji materialnej gospodarstw domowych (w tym ubóstwa oraz korzystania z różnych form pomocy), zaangażowania religijnego, form kapitału społecznego, korzystania z Internetu oraz dobrobytu subiektywnego. Analizę poprzedzono krótkim omówieniem regionalnych różnic w wielkości PKB.

Część drugą stanowią „statystyczne portrety województw”, gdzie przedstawiono obszerny zestaw wskaźników pozwalających na ocenę jakości życia w poszczególnych województwach. Informacje przedstawiono w formie graficznej, pozwalającej na odniesienie miar z poziomu województwa do sytuacji w regionie statystycznym, jak również do całego kraju. Wskaźniki dają „uśredniony obraz” danego województwa, nie dostarczając informacji o jego wewnętrznym zróżnicowaniu.

Zawarte w opracowaniu informacje mogą być przydatne do prowadzenia analiz społecznych i podejmowania decyzji w polityce regionalnej. Mogą służyć także monitorowaniu i ocenie zmian w jakości życia społeczeństwa polskiego w ujęciu przestrzennym.

Publikacja wydana tylko w języku polskim, dostępna jest również na stronie internetowej GUS.




„Osoby powyżej 50 roku życia na rynku pracy w 2015 r.” to siódme wydanie opracowania (ukazującego się co trzy lata), przedstawiającego charakterystykę aktywności zawodowej tytułowej grupy osób na polskim rynku pracy. Publikację przygotowano na podstawie danych uzyskanych z badań statystyki publicznej: Badania Aktywności Ekonomicznej Ludności, bezrobocia rejestrowanego, struktury wynagrodzeń według zawodów oraz danych Eurostatu, a także po raz pierwszy — Statystycznej karty wypadku. Umożliwia to dokładną analizę tej tematyki oraz szczegółowe porównanie sytuacji tych osób w poprzednich latach.

Publikacja składa się z komentarza oraz części tabelarycznej w formacie MS Excel. W rozdziale analitycznym przedstawiono ogólną charakterystykę uwarunkowań demograficznych oraz podstawową analizę osób powyżej 50 roku życia na tle ogółu ludności. Sytuację badanej grupy osób omówiono w podziale na regiony oraz na tle niektórych krajów Europy. Kolejne komponenty części analitycznej obejmują tematy: aktywność ekonomiczna ludności, pracujący, bezrobotni oraz wynagrodzenia.

Uzupełnieniem wydawnictwa jest analiza taksonomiczna rynku pracy według województw, której interesującym elementem jest ranking zróżnicowania województw uwzględniający charakterystykę omawianej grupy osób na rynku pracy

w Polsce. Właściwą interpretację informacji zawartych w publikacji umożliwiają uwagi metodyczne, obejmujące źródła, zakres oraz sposoby prezentacji danych statystycznych, stosowane klasyfikacje i grupowania oraz definicje najważniejszych pojęć.

Publikacja ukazała się w wersji polsko-angielskiej, dostępna jest również na stronie internetowej Urzędu.




Opracowanie „**Zużycie energii w gospodarstwach domowych w 2015 r.**” zawiera wyniki modułowego badania zużycia paliw i energii w gospodarstwach domowych, prowadzonego przez GUS co trzy lata. Wyniki umożliwiły szczegółową analizę i ocenę różnych aspektów wykorzystania energii przez gospodarstwa na tle zużycia krajowego. Pokazano również dynamikę zmian badanej tematyki w latach 2002—2015. Publikacja została przygotowana we współpracy z Agencją Rynku Energii S.A. oraz Ministerstwem Energii.

Główną część opracowania poprzedzono uwagami metodycznymi, w których omówiono: cele i przedmiot badania, jego organizację, charakterystykę metody badawczej i uogólnianie wyników, źródeł i zakresu danych oraz wyjaśniono podstawowe pojęcia. W rozdziałach analitycznych zawarto szczegółowe informacje o zużyciu energii, w tym energii uzyskiwanej ze źródeł odnawialnych oraz kierunkach jej użytkowania, wyposażeniu gospodarstw domowych w urządzenia i sprzęt zużywające energię oraz innych czynnikach strukturalnych wpływających na jej zużycie. Podano również informacje o zużyciu paliw przez samochody osobowe użytkowane w tych gospodarstwach. W celu bardziej kompleksowego przedstawienia tej tematyki wykorzystano także wyniki badania budżetów gospodarstw domowych w zakresie dochodów i wydatków gospodarstw i dane otrzymane od dystrybutorów ciepła i gazu ziemnego.

Część tabelaryczna zawiera uogólnione wyniki badania i dane dotyczące ich precyzji. Informacje przedstawiono w skali kraju, a niektóre odnoszą się także do państw Unii Europejskiej.

Opracowanie ukazało się po polsku (przedmowa i spis treści w języku angielskim), dostępne jest na stronach internetowych GUS oraz Ministerstwa Energii.



„Rachunek podaży i wykorzystania wyrobów i usług w 2013 r.” to wydawnictwo (ukazujące się co trzy lata) z wynikami badań z zakresu polskich rachunków narodowych według rodzajów działalności. Stanowią one integralną część prac statystycznych ukierunkowanych na udostępnienie pełnego systemu rachunków narodowych.

Publikacja przedstawia informacje o podaży w podziale na produkcję globalną i import oraz wykorzystaniu w podziale na spożycie w sektorze gospodarstw domowych, instytucji rządowych i samorządowych oraz instytucji niekomercyjnych działających dla gospodarstw domowych, a także

na nakłady brutto na środki trwałe, przyrost rzeczowych środków obrotowych i aktywów o wyjątkowej wartości oraz na eksport według działów PKWiU i działów PKD w 2013 r. Opracowanie zawiera również ogólne założenia metodologiczne rachunku podaży i wykorzystania wyrobów i usług.

Rachunek za 2013 r. odróżnia się od poprzednio opublikowanej wersji rachunku podaży i wykorzystania wyrobów i usług z 2010 r. Różnice wynikają przede wszystkim ze zmian metodologicznych i rewizji rachunków narodowych przeprowadzonych w latach 2010—2015. Dotyczą one w szczególności wdrożenia międzynarodowych standardów metodycznych, zgodnie z „Europejskim Systemem Rachunków Narodowych i Regionalnych w Unii Europejskiej (ESA 2010)”, wykorzystania nowych źródeł danych oraz wdrożenia zmian metodologicznych dotyczących m.in. włączenia do rachunków narodowych działalności nielegalnej, przeklasyfikowania jednostek instytucjonalnych z sektora przedsiębiorstw niefinansowych i instytucji finansowych do sektora instytucji rządowych i samorządowych.

Publikacja wydana w wersji polsko-angielskiej, dostępna jest również na stronie internetowej Urzędu. Do wydawnictwa w wersji elektronicznej dołączono tablice w formacie MS Excel, które umożliwiają prowadzenie bardziej szczegółowych analiz.



Podręcznik „**Mapy statystyczne. Opracowanie i prezentacja danych**” zawiera syntezę metod prezentacji kartograficznej, jak również zaleceń i dobrych praktyk związanych z opracowywaniem map statystycznych. Kompendium to ma służyć jako wsparcie dla licznych odbiorców podczas przygotowywania map, pozwalając pogodzić ograniczenia zastosowanych narzędzi informatycznych z zasadami graficznej prezentacji kartograficznej. Publikacja stara się wyjść naprzeciw zmianom, jakie niesie rozwój nowoczesnych narzędzi do analizy i prezentacji danych oraz rosnące zapotrzebowanie na informacje w przekrojach terytorialnych.

Podręcznik powstał z myślą nie tylko o statystykach, ale i o wszystkich osobach zainteresowanych sposobami prezentacji danych statystycznych na mapach. Publikacja stara się spełnić potrzebę zebrania w jednym miejscu podstawowych reguł i zaleceń do opracowywania map. Można w niej znaleźć standardy kartograficznej prezentacji danych wynikające z polskiej tradycji, a także informacje, jak poprawnie opracować dany typ mapy oraz jak ustrzec się najczęściej spotykanych błędów.

Wydawnictwo składa się z siedmiu rozdziałów: wprowadzenie, elementy mapy statystycznej, mapa podkładowa, zastosowania GIS — zarządzanie danymi i przygotowanie ich do sporządzenia mapy, elementy analizy przestrzennej, metody kartograficznej prezentacji danych, przewodnik redakcji mapy statystycznej. Jest bogato ilustrowany mapami, w większości autorskimi, które zostały przygotowane specjalnie na potrzeby tej publikacji przez pracowników Departamentu Badań Regionalnych i Środowiska GUS.

Podręcznik ukazał się w polskiej wersji językowej, dostępny jest też na stronie internetowej Urzędu.

W marcu br. ukazały się także: „**Bezrobocie rejestrowane. I—IV kwartał 2016 r.**”, „**Biuletyn Statystyczny nr 2/2017**”, „**Budownictwo mieszkaniowe I—IV kwartał 2016 r.**”, „**Ceny robót budowlano-montażowych i obiektów budowlanych — styczeń 2017 r.**”, „**Informacja o sytuacji społeczno-gospodarczej kraju w lutym 2017 r.**”, „**Jak korzystamy z Internetu? — 2016**” (folder), „**Produkcja ważniejszych wyrobów przemysłowych w lutym 2017 r.**”, „**Zdrowie i ochrona zdrowia w 2015 r.**” oraz „**Wiadomości Statystyczne nr 3/2017**”.