

PRACUJĄCY W GOSPODARCE NARODOWEJ W SIERPNIU 2024 R.

Stan na koniec miesiąca

Pracujący w gospodarce narodowej według płci



15061,7 tys. osób



MĘCZYŻNI

7959,9 tys. osób

7101,9 tys. osób

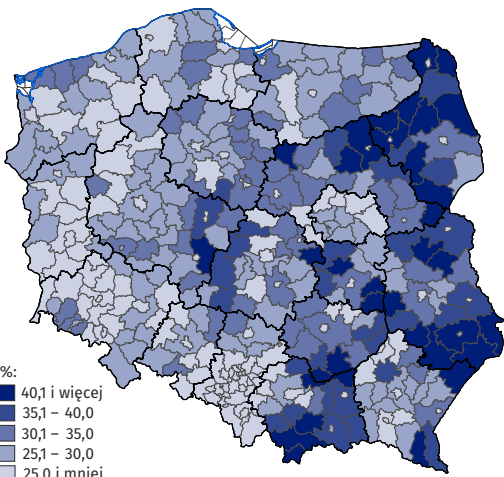
KOBIETY



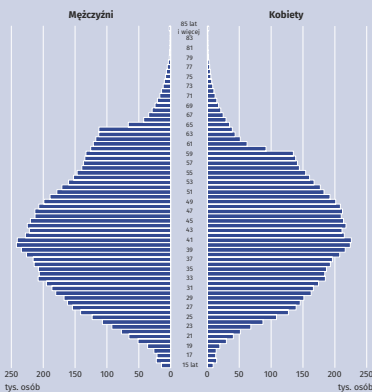
mniej o 0,5%
r/r

nie odnotowano zmian
r/r

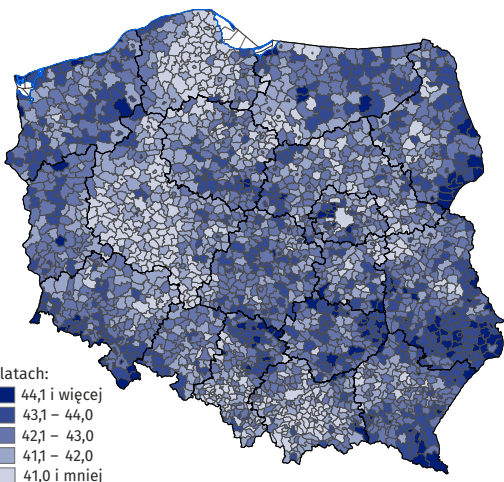
Udział pracujących w podmiotach o liczbie pracujących 5 i mniej osób w ogólnej liczbie pracujących w gospodarce narodowej według miejsca zamieszkania



Pracujący w gospodarce narodowej według płci i wieku



Mediana wieku pracujących w gospodarce narodowej według miejsca zamieszkania



Ze względu na zaokrąglenia danych, w niektórych przypadkach sumy składników mogą się nieznacznie różnić od podanych wielkości „ogółem”.

ZOBACZ WIĘCEJ

Informacja sygnałna

Tablice