

# PRACUJĄCY W GOSPODARCE NARODOWEJ W MARCU 2024 R.

Stan na koniec miesiąca

## Pracujący w gospodarce narodowej według płci



15095,4 tys. osób



**MĘZCZYŹNI**

7969,0 tys. osób

7126,4 tys. osób

**KOBIETY**

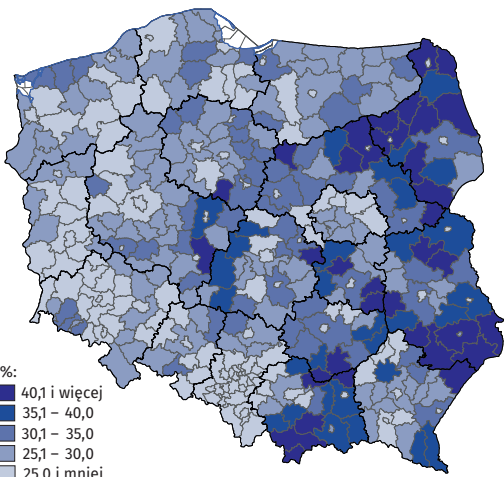


mniej o 1,1%  
r/r

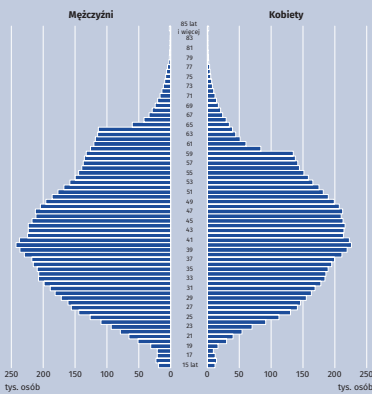
mniej o 0,5%  
r/r



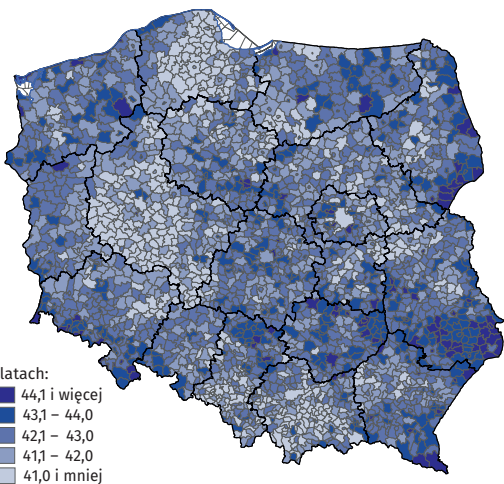
## Udział pracujących w podmiotach o liczbie pracujących 5 i mniej osób w ogólnej liczbie pracujących w gospodarce narodowej według miejsca zamieszkania



## Pracujący w gospodarce narodowej według płci i wieku



## Mediana wieku pracujących w gospodarce narodowej według miejsca zamieszkania



Ze względu na zaokrąglenia danych, w niektórych przypadkach sumy składników mogą się nieznacznie różnić od podanych wielkości „ogółem”.

**ZOBACZ WIĘCEJ**

Informacja sygnałna

Tablice