

Popyt na pracę w pierwszym kwartale 2023 r.

7.06.2023 r.


27,6%

Spadek liczby wolnych miejsc pracy w stosunku do końca pierwszego kwartału 2022 r.

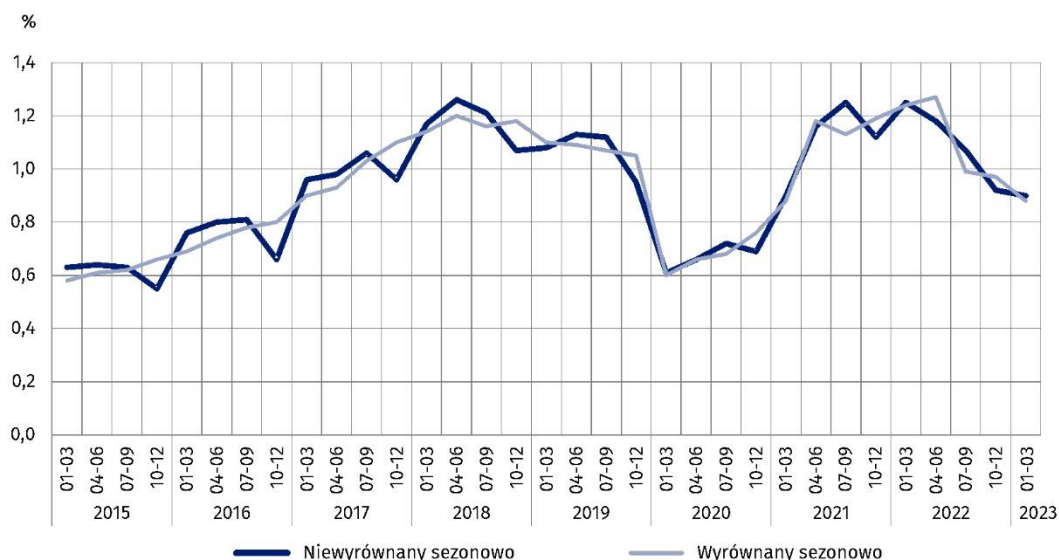
Na koniec pierwszego kwartału 2023 r. w Polsce było 114,9 tys. wolnych miejsc pracy, tj. o 0,7% mniej niż w czwartym kwartale 2022 r. Wskaźnik wolnych miejsc pracy wyniósł 0,90%, a najwyższy odnotowano w sekcji Informacja i komunikacja (2,03%).

W Polsce w końcu pierwszego kwartału 2023 r. wolnymi miejscami pracy dysponowało 6,0% spośród 636,1 tys. podmiotów gospodarki narodowej¹. Było ich o 16,1% więcej niż w czwartym kwartale 2022 r., ale o 14,3% mniej w stosunku do pierwszego kwartału poprzedniego roku.

Na koniec pierwszego kwartału 2023 r. odnotowano 114,9 tys. **wolnych miejsc pracy**, czyli o 0,8 tys. mniej niż w czwartym kwartale 2022 r. i o 43,8 tys. mniej względem analogicznego kwartału 2022 r. Pracowników poszukiwano m.in. za pośrednictwem urzędów pracy, do których było zgłoszonych 14,0% wszystkich wolnych miejsc pracy. Blisko co 5 wolne miejsce pracy stanowiło miejsce nowo utworzone (20,8 tys. miejsc). Liczba takich miejsc pracy zmniejszyła się względem poprzedniego kwartału i w skali roku, odpowiednio o 8,7% i o 32,7%.

Jedną z miar oceny sytuacji na rynku pracy pod kątem zgłaszanego popytu na pracę jest **wskaźnik wolnych miejsc pracy**, określający udział wolnych miejsc pracy w ogólnej liczbie miejsc pracy (tj. obsadzonych i wolnych miejsc pracy). Na koniec pierwszego kwartału 2023 r. wskaźnik ten wyniósł 0,90% i był niższy względem czwartego kwartału, jak i pierwszego kwartału 2022 r. (odpowiednio o 0,02 p. proc. i o 0,35 p. proc.).

Wykres 1. Wskaźnik wolnych miejsc pracy
Stan na koniec kwartału

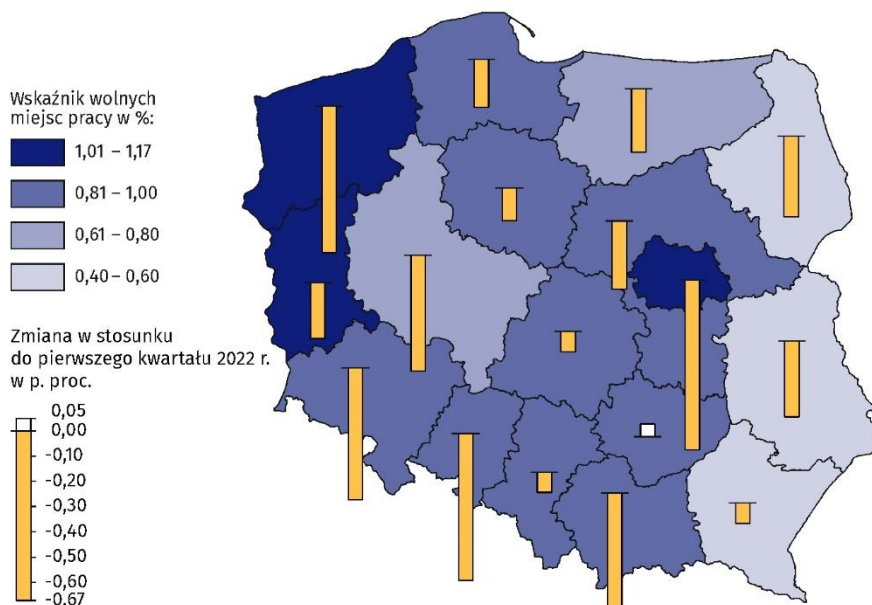


¹ Dotyczy podmiotów gospodarki narodowej oraz ich jednostek lokalnych o liczbie zatrudnionych 1 i więcej osób, prowadzących działalność gospodarczą w zakresie sekcji PKD od A (z wyłączeniem osób fizycznych prowadzących indywidualne gospodarstwa rolne) do sekcji S.

W przekroju regionów (NUTS 2) na koniec pierwszego kwartału najwyższy wskaźnik wolnych miejsc pracy wystąpił w regionie warszawskim stołecznym (1,17%). Wysoki wskaźnik wystąpił również w regionach zachodniopomorskie (1,13%) i lubuskie (1,02%). Najniższą wartość tego wskaźnika odnotowano w regionie lubelskim (0,40%).

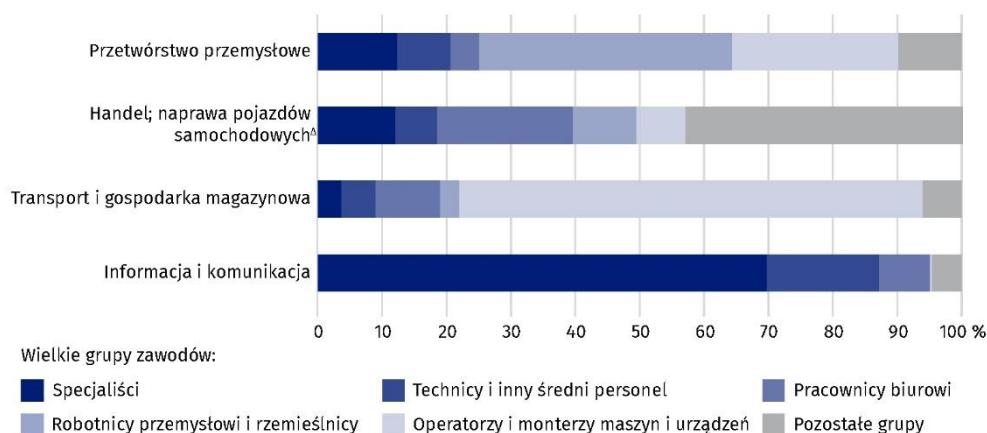
Najwyższy wskaźnik wolnych miejsc pracy na koniec pierwszego kwartału 2023 r. odnotowano w regionie warszawskim stołecznym

Mapa 1. Wskaźnik wolnych miejsc pracy w regionach (NUTS 2) w pierwszym kwartale 2023 r.
Stan na koniec kwartału



Ze względu na **rodzaj prowadzonej działalności** najczęściej wolnych miejsc pracy, bo 20,4%, było w podmiotach gospodarki narodowej prowadzących działalność w sekcji Przetwórstwo przemysłowe. Ich liczba zmniejszyła się w stosunku do analogicznego kwartału 2022 r. o 23,7% (do 23,5 tys. miejsc). Największy roczny spadek (o blisko 70%) liczby wolnych miejsc pracy w porównaniu z pierwszym kwartałem 2022 r. odnotowano w sekcji Administrowanie i działalność wspierająca^A (do 3,7 tys. miejsc).

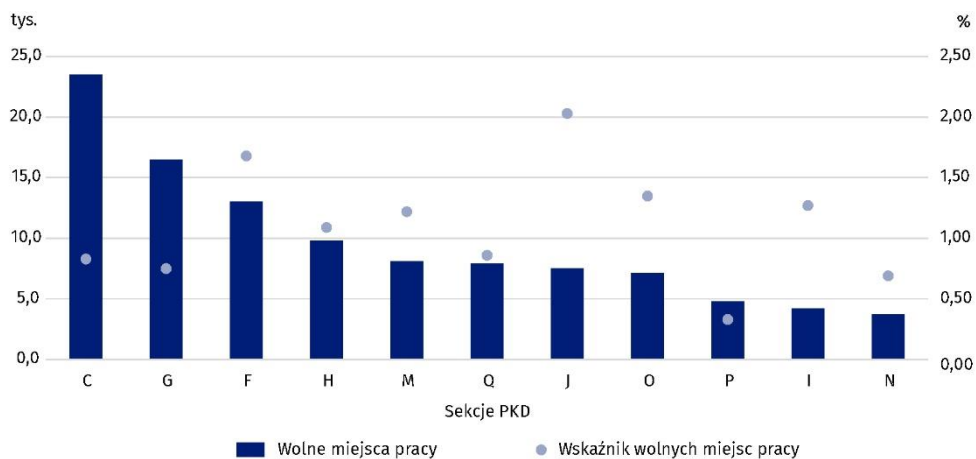
Wykres 2 . Struktura wolnych miejsc pracy w wybranych sekcjach PKD według wielkich grup zawodów w pierwszym kwartale 2023 r.
Stan na koniec kwartału



Podobnie jak pod koniec pierwszego kwartału 2022 r., również na koniec pierwszego kwartału br. najwyższy wskaźnik wolnych miejsc pracy odnotowano w sekcji Informacja i komunikacja (2,03%, wobec 3,99% w analogicznym kwartale 2022 r.). Liczba wolnych miejsc pracy w tej sekcji zmniejszyła się w skali roku o 47,5%, tj. do 7,5 tys. miejsc.

Wykres 3 . Wolne miejsca pracy i wskaźnik wolnych miejsc pracy w wybranych sekcjach PKD w pierwszym kwartale 2023 r.

Stan na koniec kwartału



Na koniec pierwszego kwartału br. najwyższy wskaźnik wolnych miejsc pracy wystąpił w sekcji Informacja i komunikacja

Na podstawie wyników badania popytu na pracę można stwierdzić, iż na koniec marca 2023 r. było 426,9 tys. osób, **które pracowały zdalnie w związku ze stanem zagrożenia epidemicznego**, tj. 32,3% mniej niż pierwszym kwartale 2022 r. Pracujący zdalnie stanowili 3,4% ogólnej liczby obsadzonych miejsc pracy (przed rokiem 5,0%), z czego w podmiotach gospodarki narodowej należących do sektora prywatnego było to 4,1%, a w podmiotach dużych (50 osób pracujących i więcej) – 4,6%.

Na koniec pierwszego kwartału 2023 r. najwięcej osób, które pracowały zdalnie w związku ze stanem zagrożenia epidemicznego było w podmiotach gospodarki narodowej z sekcji Informacja i komunikacja (stanowili 33,4% pracujących zdalnie), Działalność profesjonalna, naukowa i techniczna (18,8%), a także Działalność finansowa i ubezpieczeniowa (14,7%). Osoby pracujące zdalnie w tych sekcjach stanowiły odpowiednio: 39,2%, 12,2% i 20,0% ogólnej liczby obsadzonych miejsc pracy.

Pełne nazwy sekcji PKD dostępne są na stronie GUS pod adresem: <http://stat.gov.pl/Klasyfikacje/>.

W opracowaniu zastosowano skrócone nazwy sekcji PKD, oznaczając skróty znakiem „Δ”.

Liczby względne (wskaźniki, odsetki) obliczono na podstawie danych bezwzględnych wyrażonych z większą dokładnością niż podano w opracowaniu.

W przypadku cytowania danych Głównego Urzędu Statystycznego prosimy o zamieszczenie informacji: „Źródło danych GUS”, a w przypadku publikowania obliczeń dokonanych na danych opublikowanych przez GUS prosimy o zamieszczenie informacji: „Opracowanie własne na podstawie danych GUS”.

Opracowanie merytoryczne:
Urząd Statystyczny w Bydgoszczy

Dyrektor dr Wiesława Gierańczyk
Tel: 52 366 93 90

Rozpowszechnianie:
Rzecznik Prasowy Prezesa GUS

Karolina Banaszek
Tel: 695 255 011

Wydział Współpracy z Mediami

Tel: 22 608 38 04

e-mail: obslugaprasowa@stat.gov.pl



stat.gov.pl



[@GUS_STAT](https://twitter.com/GUS_STAT)



[@GlownyUrzadStatystyczny](https://www.facebook.com/GlownyUrzadStatystyczny)



[gus_stat](https://www.instagram.com/gus_stat)



[glownyurządstatystycznygus](https://www.youtube.com/glownyurządstatystycznygus)



[glownyurządstatystyczny](https://www.linkedin.com/company/glownyurządstatystyczny)

Powiązane opracowania

[Popyt na pracę w 2021 r. – publikacja roczna](#)

[Popyt na pracę w czwartym kwartale 2022 r. – opracowanie sygnałne](#)

[Inne opracowania zawierające wyniki tych badań: stat.gov.pl → Obszary tematyczne → Rynek pracy](#)

[Zeszyt metodologiczny. Popyt na pracę](#)

Temat dostępny w bazach danych

[Strateg → Obszary tematyczne → Rynek pracy](#)

[Bank Danych Lokalnych → Rynek pracy](#)

[Oficjalne statystyki SDG – wskaźniki dla celów globalnych](#)

[Dziedzinowe Bazy Wiedzy → Społeczeństwo → Rynek pracy](#)

Ważniejsze pojęcia dostępne w słowniku

[Popyt na pracę](#)

[Wolne miejsca pracy](#)

[Nowo utworzone miejsca pracy](#)

[Zlikwidowane miejsca pracy](#)