

Popyt na pracę w II kwartale 2020 r.

10.09.2020 r.



Wzrost liczby wolnych miejsc pracy w porównaniu do I kwartału 2020 r.

Na koniec II kwartału 2020 r. liczba wolnych miejsc pracy w Polsce, w podmiotach gospodarki narodowej lub ich jednostkach lokalnych zatrudniających co najmniej 1 osobę, wynosiła 81,4 tys. i była większa niż w końcu I kwartału 2020 r. o 4,9 tys., tj. o 6,4%. W porównaniu z końcem II kwartału 2019 r. liczba wolnych miejsc pracy była mniejsza o 70,4 tys., tj. o 46,4%. Pod koniec II kwartału 2020 r. nieobsadzonych było 17,0 tys. nowo utworzonych miejsc pracy.

W II kwartale 2020 r. było o 44,2% mniej nowych miejsc pracy niż w analogicznym okresie roku poprzedniego. Ponadto zlikwidowano o 21,9% mniej miejsc pracy niż w poprzednim kwartale oraz o 14,3% więcej niż w II kwartale 2019 r.

Badanie popytu na pracę realizowane jest metodą reprezentacyjną z częstotliwością kwartalną na formularzu Z-05. Obejmuje ono jednostki sprawozdawcze zatrudniające przynajmniej 1 osobę. Pod pojęciem jednostek sprawozdawczych rozumie się podmioty gospodarki narodowej lub ich jednostki lokalne, od których zbiera się dane statystyczne. Wyniki badania są uogólniane na populację generalną podmiotów gospodarki narodowej zatrudniających przynajmniej 1 osobę.

W II kwartale 2020 r. podobnie jak w poprzednim podstawowe wyniki badania różnią się od danych z wcześniejszych okresów. W związku z trwającą nadal sytuacją epidemiczną rynek pracy doświadcza zmian, a wyniki omawianego badania dają możliwość ich uchwycenia.

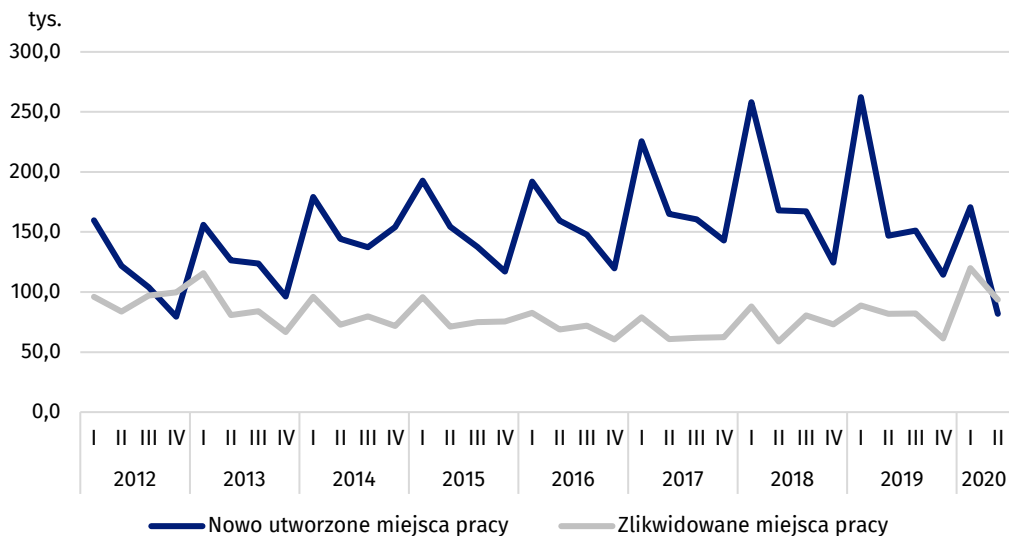
W II kwartale 2020 r. utworzono mniej nowych miejsc pracy i zlikwidowano więcej niż rok wcześniej

Tablica 1. Miejsca pracy w Polsce – podstawowe wyniki badania

MIEJSCA PRACY	2019		2020	
	II kwartał	I kwartał	I kwartał	II kwartał
w końcu kwartału (w tys.)				
Wolne	151,8	76,5	81,4	
Wolne nowo utworzone	31,5	16,2	17,0	
w kwartale (w tys.)				
Nowo utworzone	146,8	170,6	81,9	
Zlikwidowane	81,9	119,9	93,6	

Wykres 1. Nowo utworzone i zlikwidowane miejsca pracy w Polsce

Stan na koniec kwartału



Na wzrost lub spadek liczby nowo tworzonej i likwidowanej miejsc pracy ma wpływ sytuacja gospodarcza kraju, a od marca 2020 r. także pandemia COVID-19. Z analizy prezentowanego szeregu danych wynika, że w Polsce tworzenie i likwidowanie miejsc pracy odbywa się cyklicznie. W przypadku miejsc pracy nowo tworzonej ich liczba była największa w pierwszych kwartałach, a najmniejsza zazwyczaj w czwartych. Tendencja wzrostu liczby nowo tworzonej miejsc pracy w pierwszych kwartałach utrzymuje się od 2012 r., największy wzrost odnotowano w 2019 r. Wpływ COVID-19 znajduje natomiast odzwierciedlenie w znacznym spadku liczby nowo utworzonej miejsc pracy w drugim kwartale 2020 r. w stosunku do analogicznego okresu 2019 r.

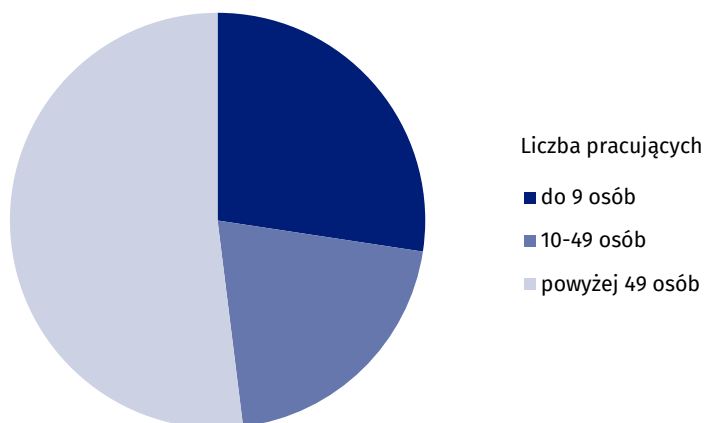
Od 2012 do 2019 r. najczęściej zlikwidowanych miejsc pracy wskazywano w pierwszych kwartałach, a najmniejsze wartości tego zjawiska występowały w różnych kwartałach poszczególnych lat. Różnica pomiędzy nowo utworzonymi i zlikwidowanymi miejscami pracy systematycznie rosła. Ta cykliczność w drugim kwartale 2020 r. została zachwiana i liczba zlikwidowanych miejsc pracy była wyższa niż nowo utworzonej. Od początku 2012 roku aż do II kwartału roku 2020 taka sytuacja wystąpiła tylko w IV kwartale 2012 roku.

Wyniki badania popytu na pracę za II kwartał 2020 r. wskazują, że wśród podmiotów gospodarki narodowej zatrudniających przynajmniej 1 osobę większość, bo 90,9% to jednostki sektora prywatnego. Pod względem wielkości wyrażonej liczbą pracujących przeważały jednostki, w których pracowało do 9 osób – stanowiły one 64,7% jednostek.

W końcu II kwartału 2020 r. wolnymi miejscami pracy dysponowało tylko 27,4 tys. jednostek, tj. 4,3% ogólnej ich liczby. Struktura własności i wielkości jednostek wskazujących wolne miejsca pracy odpowiadała strukturze całej zbiorowości. Zdecydowana większość, bo 85,0% należała do sektora prywatnego. Nieco ponad połowę (50,7%) stanowiły jednostki o liczbie pracujących do 9 osób.

Wolne miejsca pracy

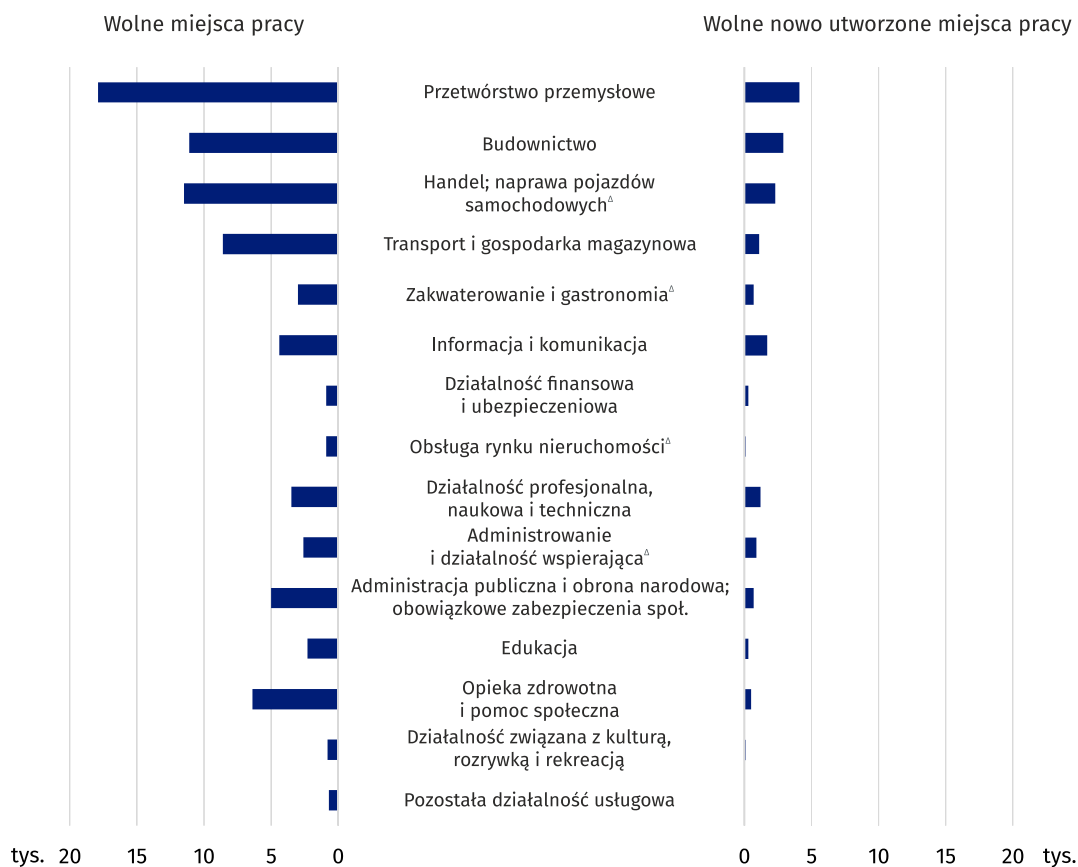
Wykres 2. Struktura wolnych miejsc pracy w Polsce według wielkości jednostek na koniec II kwartału 2020 r.



Wolne miejsca pracy na koniec II kwartału 2020 r. koncentrowały się głównie w sektorze prywatnym (78,1%). Najwięcej ich wykazano w jednostkach o liczbie pracujących powyżej 49 osób (52,0%)

Liczba wykazanych wolnych miejsc pracy na koniec II kwartału 2020 r. wyniosła 81,4 tys., z tego 63,6 tys. w sektorze prywatnym. Wolne miejsca pracy występowały głównie w jednostkach, w których pracowało powyżej 49 osób — 42,3 tys.

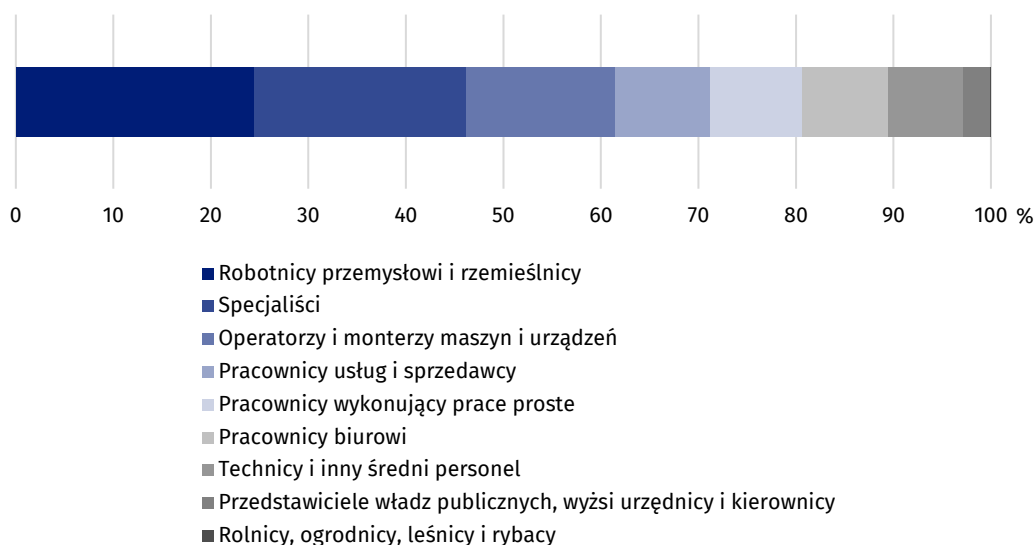
Wykres 3. Wolne miejsca pracy i wolne nowo utworzone w Polsce według wybranych sekcji PKD na koniec II kwartału 2020 r.



Podobnie jak w poprzednich kwartałach najwięcej wolnych miejsc pracy pozostawało w jednostkach prowadzących działalność w zakresie przetwórstwa przemysłowego (22,0%)

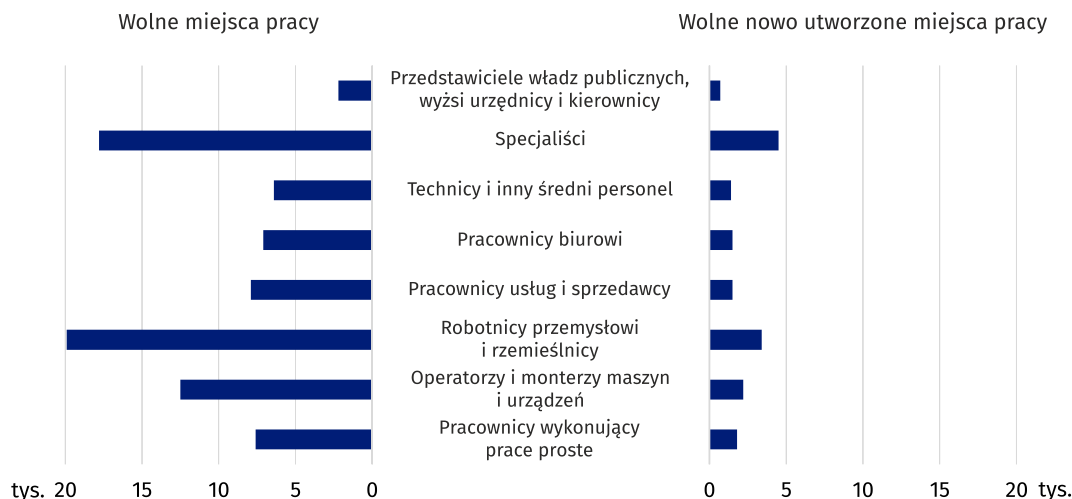
W II kwartale 2020 r. najwięcej wolnych miejsc pracy było w jednostkach prowadzących działalność w zakresie przetwórstwa przemysłowego – 17,9 tys. (22,0%), następnie w handlu; naprawie pojazdów samochodowych^A – 11,5 tys. (14,1%) oraz w budownictwie – 11,1 tys. (13,6%).

Wykres 4. Struktura wolnych miejsc pracy w Polsce według wielkich grup zawodów na koniec II kwartału 2020 r.



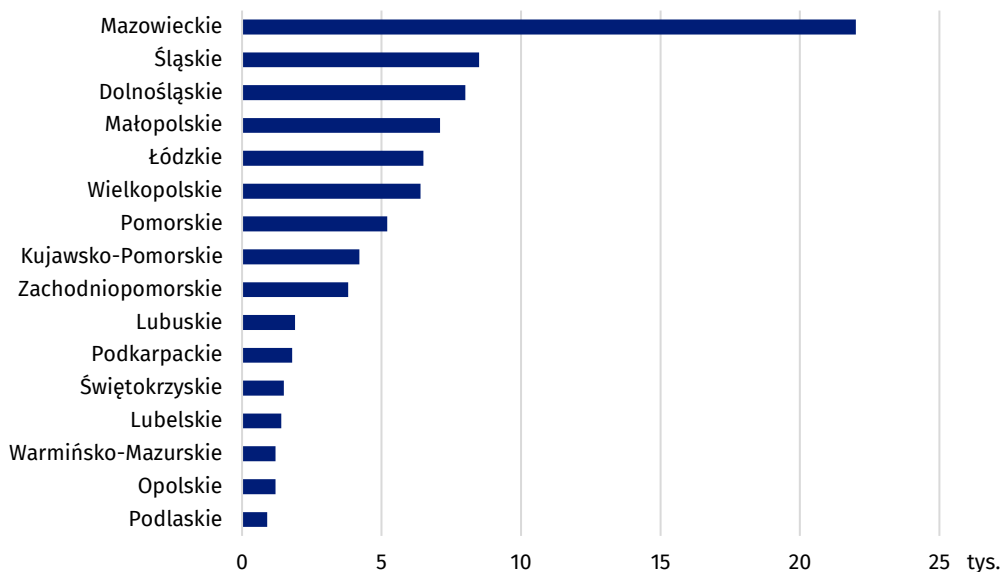
Jednostki dysponujące wolnymi miejscami pracy najczęściej poszukiwały robotników przemysłowych i rzemieślników – 19,9 tys. (24,4%). Znaczący udział miały także wolne miejsca pracy dla specjalistów – 17,8 tys. (21,9%), operatorów i monterów maszyn i urządzeń – 12,5 tys. (15,4%) oraz pracowników usług i sprzedawców – 7,9 tys. (9,7%).

Wykres 5. Wolne miejsca pracy i wolne nowo utworzone w Polsce według zawodów na koniec II kwartału 2020 r.



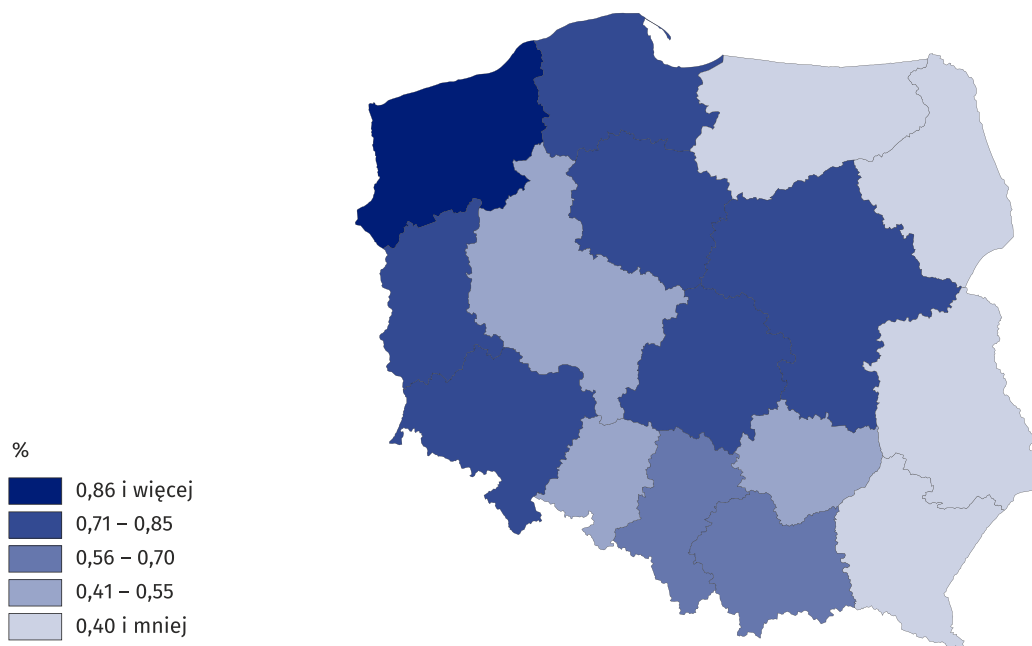
W II kwartale 2020 r. nieobsadzone miejsca pracy były oferowane przede wszystkim dla robotników przemysłowych i rzemieślników (24,4%)

Wykres 6. Wolne miejsca pracy według województw na koniec II kwartału 2020 r.



W końcu II kwartału 2020 r. największą liczbą wolnych miejsc pracy dysponowały województwa: mazowieckie – 22,0 tys. (27,0%), śląskie – 8,5 tys. (10,4%) oraz dolnośląskie – 8,0 tys. (9,8%), a najmniejsza liczba ofert wolnych miejsc pracy wystąpiła w województwach: podlaskim – 0,9 tys. (1,1%), opolskim – 1,2 tys. (1,5%) oraz warmińsko-mazurskim – 1,2 tys. (1,5%).

Mapa 1. Wskaźnik wolnych miejsc pracy według województw na koniec II kwartału 2020 r.



Wskaźnik wolnych miejsc pracy – udział wolnych miejsc pracy w sumie zagospodarowanych i niezagospodarowanych miejsc pracy

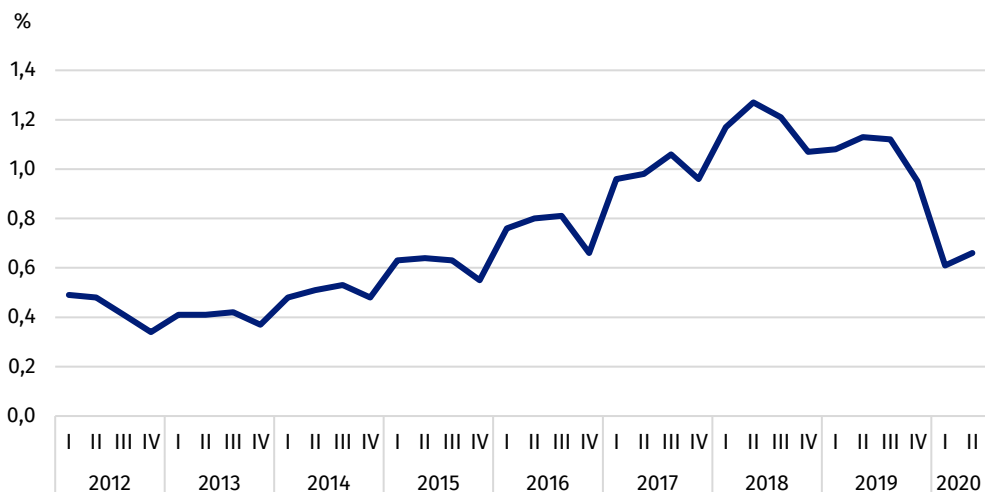
Wskaźnik wolnych miejsc pracy w Polsce w II kwartale 2020 r. wyniósł 0,66%

W II kwartale 2020 r. najniższy wskaźnik wolnych miejsc pracy odnotowano w województwie lubelskim – 0,31%, a najwyższy w województwie zachodniopomorskim – 0,89%

Wartość wskaźnika wolnych miejsc pracy zmalała gwałtownie w 2020 roku, kończąc trwający od 2012 roku trend wzrostowy. Na spadek wartości wskaźnika miała wpływ sytuacja epidemiczna. Dodatkowo, w II kwartale 2020 roku liczba zlikwidowanych miejsc pracy przewyższyła liczbę miejsc nowo utworzonych, a wskaźnik wolnych miejsc pracy spadł do poziomu z 2016 roku.

Wykres 7. Wskaźnik wolnych miejsc pracy w Polsce według kwartałów

Stan na koniec kwartału



Nowo utworzone miejsca pracy

W II kwartale 2020 r. w Polsce utworzono 81,9 tys. nowych miejsc pracy, tj. o 88,7 tys. (48,0%) mniej w porównaniu z I kwartałem 2020 r. Nowe miejsca pracy zostały utworzone najliczniej w grupie jednostek o liczbie pracujących do 9 osób – 36,3 tys. (44,3%). Ich liczba w zbiorowości jednostek powyżej 49 pracujących wyniosła 23,3 tys. (28,4%) i w jednostkach od 10 do 49 pracujących – 22,3 tys. (27,2%).

Nowe miejsca pracy powstały głównie w jednostkach prowadzących działalność w zakresie handlu; naprawy pojazdów samochodowych^Δ – 16,1 tys. (19,7%), przetwórstwie przemysłowym – 15,7 tys. (19,2%) oraz budownictwie – 10,5 tys. (12,8%). Najmniej nowych miejsc pracy zostało utworzonych w jednostkach prowadzących działalność związaną z wytwarzaniem i zaopatrywaniem w energię elektryczną, gaz, parę wodną i gorącą wodę^Δ – 0,2 tys. (0,2%). Małą liczbę nowo utworzonych miejsc pracy odnotowano w działalności związanej górnictwem i wydobywaniem – 0,4 tys. (0,5%), z kulturą, rozrywką i rekreacją – 0,8 tys. (1,0%), rolnictwem, leśnictwem, łowiectwem i rybactwem – 0,9 tys. (1,1%), oraz dostawą wody; gospodowaniem ściekami i odpadami oraz działalnością związaną z rekultywacją – 0,9 tys. (1,1%).

Najwięcej nowych miejsc pracy powstało w województwie mazowieckim – 16,3 tys. (19,9%), a w dalszej kolejności śląskim – 9,5 tys. (11,6%) oraz małopolskim – 9,0 tys. (11,0%).

Najmniej nowych miejsc pracy zostało utworzonych w województwach: opolskim – 0,7 tys. (0,9%), zachodniopomorskim – 1,2 tys. (1,5%) oraz lubuskim – 1,4 tys. (1,7%).

W końcu II kwartału 2020 r. nieobsadzonych było 17,0 tys. (20,8%) nowo utworzonych miejsc pracy, głównie w sektorze prywatnym – 15,3 tys. (90,0%) oraz w jednostkach o liczbie pracujących do 9 osób – 6,9 tys. (40,6%) i powyżej 49 osób – 6,5 tys. (38,2%).

W porównaniu z poprzednim kwartałem liczba wolnych nowo utworzonych miejsc pracy wzrosła o 0,8 tys. (4,9%), a w porównaniu z II kwartałem 2019 r. spadła o 14,5 tys. (46,0%).

Nowo utworzone miejsca pracy nie zostały obsadzone głównie w jednostkach prowadzących działalność w zakresie przetwórstwa przemysłowego – 4,1 tys. (24,1%), budownictwa – 2,9 tys. (17,1%), oraz handlu; naprawy pojazdów samochodowych^Δ – 2,3 tys. (13,5%). Przeznaczone były one głównie dla specjalistów – 4,5 tys. (26,5%), robotników przemysłowych i rzemieślników – 3,4 tys. (20,0%), oraz operatorów i monterów maszyn i urządzeń – 2,2 tys. (12,9%).

W II kwartale 2020 r. większość nowych miejsc pracy powstała w sektorze prywatnym (92,3%)

Najwięcej wolnych nowo utworzonych miejsc pracy było w województwach: mazowieckim – 4,9 tys. (28,8%), następnie małopolskim – 2,2 tys. (12,9%) oraz dolnośląskim – 2,0 tys. (11,8%), najmniej w województwach: warmińsko-mazurskim, podlaskim i podkarpackim – po 0,1 tys. (0,6%).

Zlikwidowane miejsca pracy

W II kwartale 2020 r. zlikwidowanych zostało w Polsce 93,6 tys. miejsc pracy, tj. o 26,3 tys. (21,9%) mniej niż w I kwartale 2020 r. W II kwartale 2020 r. były najczęściej likwidowane miejsca pracy w jednostkach, w których pracowało od 10 do 49 pracujących – 40,9 tys. (43, 7%), jak również w jednostkach powyżej 49 pracujących – 27,4 tys. (29,3%).

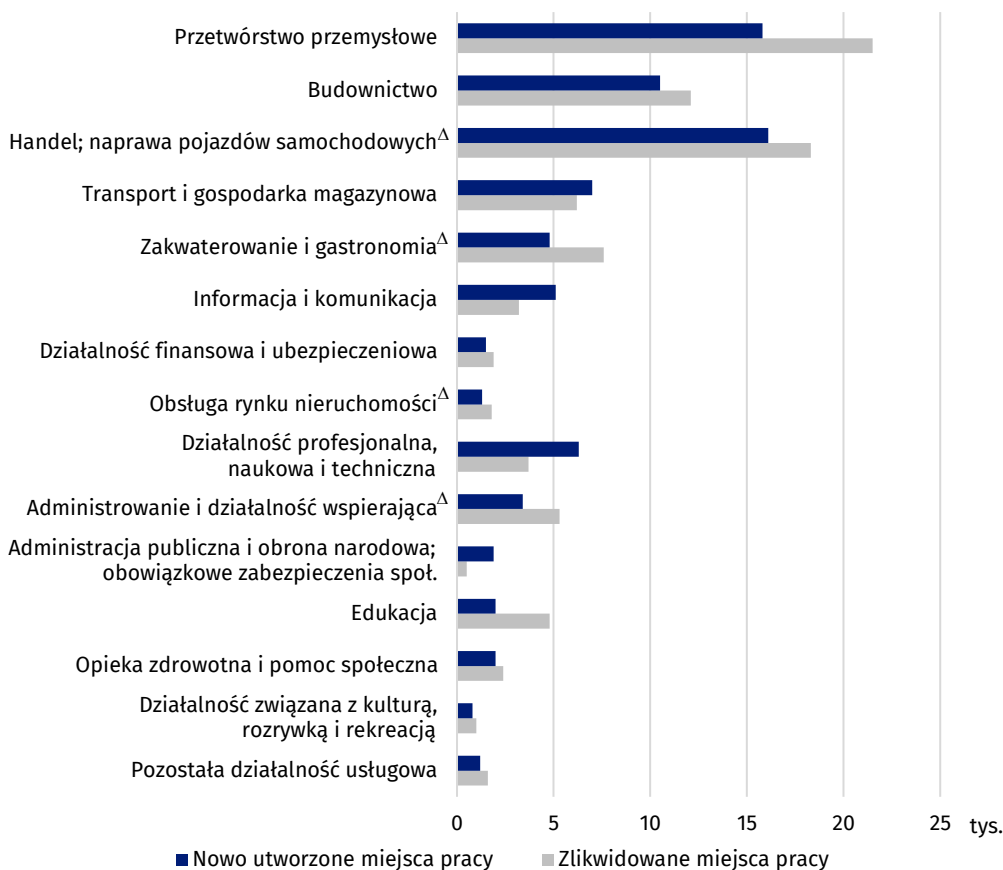
W II kwartale 2020 r. zlikwidowano miejsca pracy głównie w sektorze prywatnym (93,6%)

Wykres 8. Struktura zlikwidowanych miejsc pracy w Polsce według sekcji PKD w II kwartale 2020 r.



W II kwartale 2020 r. najczęściej likwidowane były miejsca pracy w jednostkach prowadzących działalność w zakresie przetwórstwa przemysłowego (23,0%)

Wykres 9. Nowo utworzone i zlikwidowane miejsca pracy w Polsce według wybranych sekcji PKD w II kwartale 2020 r.



Miejsca pracy likwidowano najczęściej w jednostkach prowadzących działalność w zakresie przetwórstwa przemysłowego – 21,5 tys. (23,0%), handlu; naprawie pojazdów samochodowych^Δ – 18,3 tys. (19,6%) oraz budownictwie – 12,1 tys. (12,9%). Najmniej miejsc pracy ubyło w jednostkach prowadzących działalność związaną z górnictwem i wydobywaniem – 0,1 tys. (0,1%).

W opracowaniu zastosowano skrócone nazwy sekcji PKD, oznaczając skróty znakiem „Δ”.
Pełne nazwy dostępne są na stronie GUS pod adresem: <http://stat.gov.pl/Klasyfikacje/>

W przypadku cytowania danych Głównego Urzędu Statystycznego prosimy o zamieszczenie informacji: „Źródło danych GUS”, a przypadku publikowania obliczeń dokonanych na danych opublikowanych przez GUS prosimy o zamieszczenie informacji: „Opracowanie własne na podstawie danych GUS”.

Opracowanie merytoryczne:
Urząd Statystyczny w Bydgoszczy
Dyrektor dr Wiesława Gierańczyk
Tel: 52 366 93 90

Rozpowszechnianie:
Rzecznik Prasowy Prezesa GUS
Karolina Banaszek
Tel: 695 255 011

Wydział Współpracy z Mediami

Tel: 22 608 34 91, 22 608 38 04

e-mail: obslugaprasowa@stat.gov.pl



www.stat.gov.pl



[@GUS_STAT](https://twitter.com/GUS_STAT)



[@GlownyUrządStatystyczny](https://www.facebook.com/GlownyUrządStatystyczny)

Powiązane opracowania

[Popyt na pracę - publikacja roczna](#)

[Inne opracowania zawierające wyniki tych badań: stat.gov.pl → Obszary tematyczne → Rynek pracy](#)

Temat dostępny w bazach danych

[Dziedzinowe Bazy Wiedzy - Rynek pracy](#)

[Strateg → Obszary tematyczne → Rynek pracy](#)

[Bank Danych Lokalnych → Rynek pracy](#)

Ważniejsze pojęcia dostępne w słowniku

[Popyt na pracę](#)

[Wolne miejsca pracy](#)

[Nowo utworzone miejsca pracy](#)