



## Wypadki tonięcia<sup>1</sup> w 2016 r.

W 2016 r. w Polsce odnotowano 517 wypadków tonięcia (blisko 14% mniej niż w roku poprzednim), w wyniku których śmierć poniosły 504 osoby (12,0% ofiar śmiertelnych mniej niż w 2015 r.), w tym 57 kobiet. Uratowanych zostało 35 osób. Częściej do wypadków tonięcia dochodziło na obszarze wiejskim niż w miastach (odpowiednio 57,4% i 42,6%). Najwięcej wypadków tonięcia odnotowano w soboty (100 zdarzeń), a także między godziną 12:00 a 17:59 (169 zdarzeń). W rzekach utopiły się 123 osoby, a w jeziorach 120.

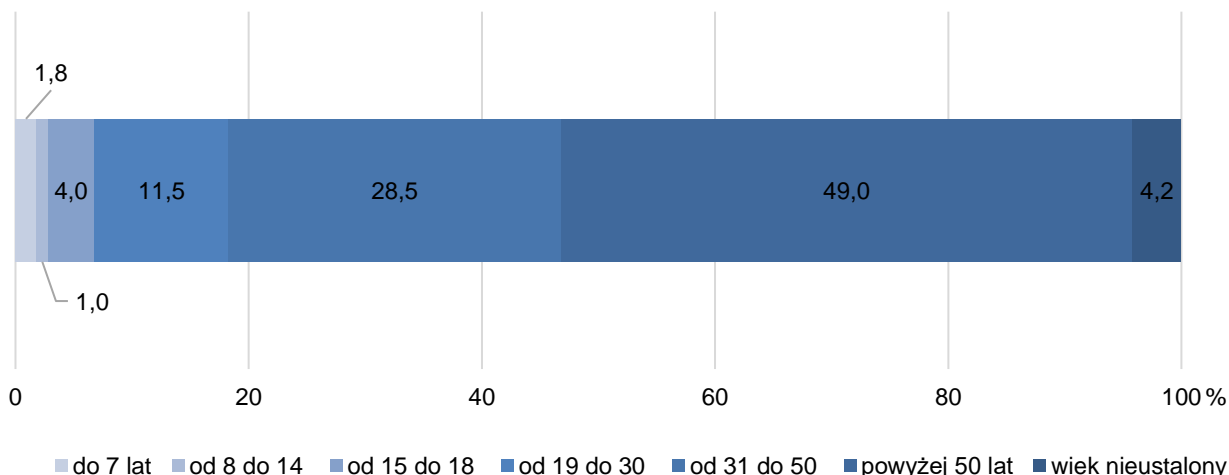
Tablica 1. Wypadki tonięcia oraz ofiary utonięć

Wyszczególnienie	Wypadki tonięcia	Ofiary utonięć	
		ogółem	w tym kobiety
<b>Polska</b> .....	<b>517</b>	<b>504</b>	<b>57</b>
Dolnośląskie .....	30	29	-
Kujawsko-pomorskie .....	32	32	6
Lubelskie .....	37	39	7
Lubuskie .....	17	17	-
Łódzkie .....	29	30	1
Małopolskie .....	37	37	5
Mazowieckie .....	69	60	11
Opolskie .....	14	14	3
Podkarpackie .....	13	13	-
Podlaskie .....	24	16	1
Pomorskie .....	53	56	8
Śląskie .....	20	20	2
Świętokrzyskie .....	12	12	-
Warmińsko-mazurskie .....	47	46	6
Wielkopolskie .....	40	40	1
Zachodniopomorskie .....	43	43	6

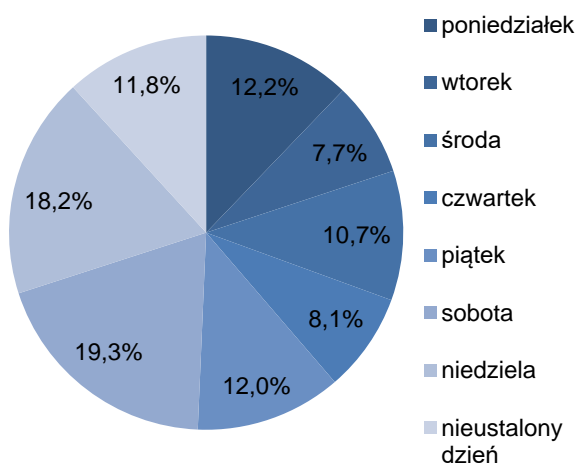
Do największej liczby wypadków tonięcia dochodziło w weekendy – odpowiednio 100 w sobotę i 94 w niedzielę. Najwięcej wypadków tonięcia odnotowano między godziną 12:00 a 17:59 (169 zdarzeń). Do najmniejszej liczby zdarzeń (32) doszło w godzinach nocnych, tzn. między godziną 0:00 a 5:59. Najwięcej ofiar utonięć (60) odnotowano w województwie mazowieckim. Kolejnymi województwami pod względem liczby utonięć były województwa pomorskie (56) oraz warmińsko-mazurskie (46), a więc obszary turystyczne z dużą ilością zbiorników wodnych. Najmniej osób (12) utonęło w województwie świętokrzyskim. Wśród ofiar utonięć najliczniejszą (247 osób) grupę stanowiły osoby powyżej 50 roku życia, a najmniejszą dzieci w wieku między 8 a 14 lat (5). W przypadku 21 ofiar utonięć nie udało się ustalić wieku.

<sup>1</sup> Wszystkie zaprezentowane dane dotyczą zdarzeń zgłoszonych Policji.

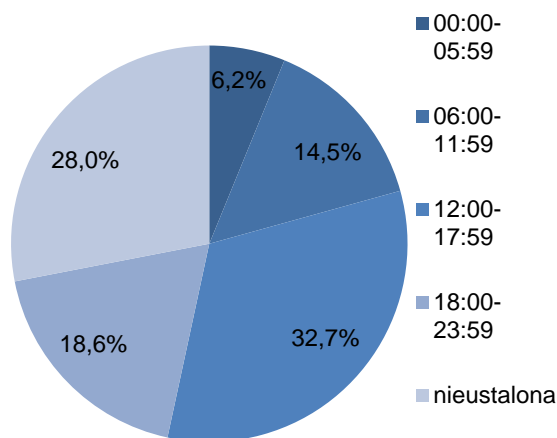
**Wykres 1. Struktura ofiar utonięć według wieku**



**Wykres 2. Struktura wypadków tonięcia według dni tygodnia**

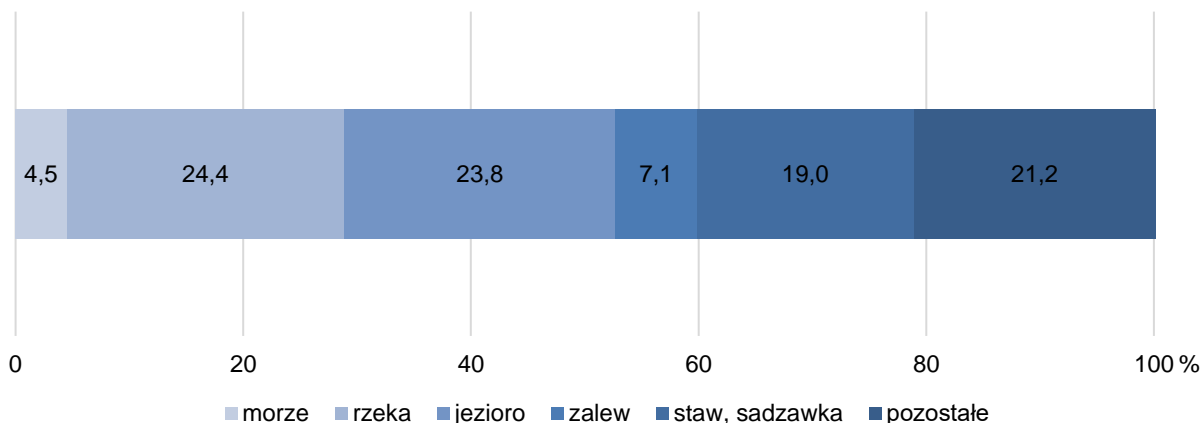


**Wykres 3. Struktura wypadków tonięcia według godziny zdarzenia**



Najwięcej osób utopiło się w rzekach (123). Największą liczbę ofiar utonięć w rzekach odnotowano w województwie mazowieckim (28), najmniejszą natomiast w województwach: podlaskim, opolskim oraz lubuskim, gdzie utopiło się po jednej osobie. W jeziorach utopiło się 120 osób. Najwięcej ofiar odnotowano w województwie warmińsko-mazurskim (26) oraz wielkopolskim (17). W województwach podkarpackim oraz świętokrzyskim nie odnotowano ofiar utonięć w jeziorach. W morzu utopiły się 22 osoby (14 ofiar w województwie pomorskim oraz 8 w zachodniopomorskim).

**Wykres 4. Struktura ofiar utonięć według rodzaju zbiornika wodnego**



Spośród wszystkich ofiar utonięć 113 osób było nietrzeźwych, najwięcej w województwie mazowieckim (12), łódzkim (11) oraz w województwach warmińsko-mazurskim i wielkopolskim (po 10). Najmniej nietrzeźwych ofiar utonięć odnotowano w województwie świętokrzyskim (2 ofiary). Należy jednak dodać, że w przypadku aż 371 osób (73,6% wszystkich ofiar utonięć) nie udało się ustalić stanu świadomości.

Opracowanie merytoryczne:  
**Urząd Statystyczny w Krakowie**  
**Ośrodek Statystyki Pomocy Społecznej**  
**Marcin Koczanowski**  
tel: 12 36 10 144  
e-mail: [m.koczanowski@stat.gov.pl](mailto:m.koczanowski@stat.gov.pl)

Rozpowszechnianie:  
**Rzecznik Prasowy Prezesa GUS**  
**Karolina Dawidziuk**  
tel: (+48 22) 608 30 09, (+48 22) 608 34 75  
kom.: 695 255 011  
e-mail: [rzecznik@stat.gov.pl](mailto:rzecznik@stat.gov.pl)