



Zamachy samobójcze¹ w 2016 r.

W Polsce w 2016 r. śmiercią samobójczą zginęło więcej osób niż w wypadkach drogowych. W 2016 r. Komenda Główna Policji odnotowała 9861 prób samobójczych, z czego 5405, zatem blisko 55% przypadków, zakończyło się zgonem (o 283 mniej niż w 2015 r.). Mężczyźni popełnili 4638 samobójstw (85,8% przypadków), a kobiety 767. Samobójstwa częściej popełniano w miastach (56,1%) niż na wsi (43,9%).

Tablica 1. Liczba osób w zamachach samobójczych ogółem i zakończonych zgonem

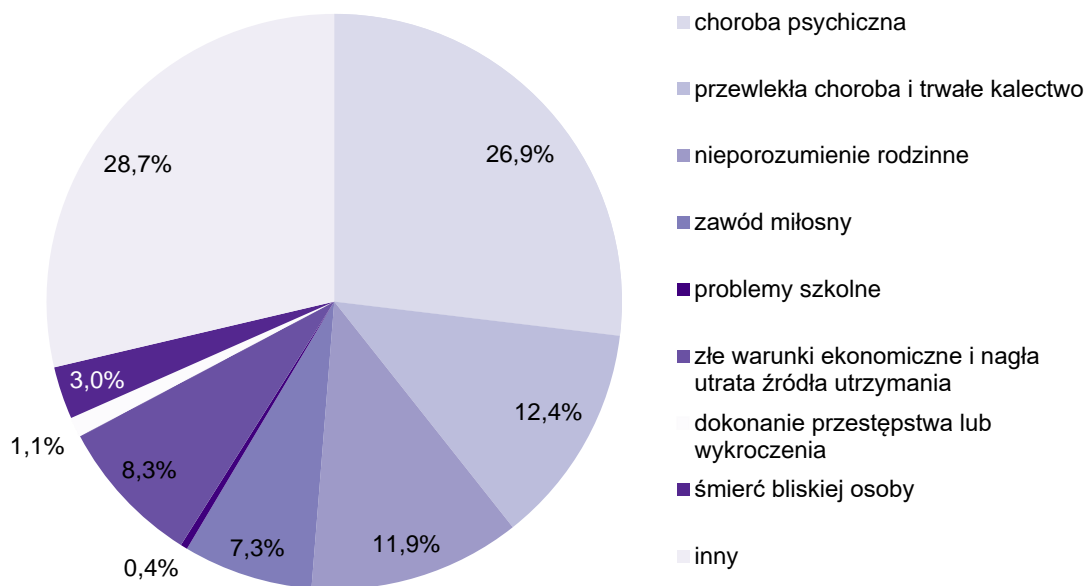
Wyszczególnienie	Osoby w zamachach samobójczych		W tym kobiety	
	ogółem	w tym zakończonych zgonem	ogółem	w tym zakończonych zgonem
Polska	9861	5405	2112	767
Dolnośląskie	608	450	137	87
Kujawsko-pomorskie	351	271	54	39
Lubelskie	465	341	80	45
Lubuskie	284	171	51	24
Łódzkie	1003	379	257	66
Małopolskie	1029	443	300	63
Mazowieckie	1033	771	184	115
Opolskie	244	129	48	17
Podkarpackie	441	239	69	17
Podlaskie	389	167	78	16
Pomorskie	461	293	87	34
Śląskie	1436	650	368	102
Świętokrzyskie	670	210	143	24
Warmińsko-mazurskie	483	232	88	26
Wielkopolskie	549	394	101	61
Zachodniopomorskie	415	265	67	31

Największą liczbę prób samobójczych odnotowano w województwie śląskim (1436), najmniejszą (244) w województwie opolskim. W przeliczeniu na 100 tys. mieszkańców wskaźnik samobójstw usiłowanych osiągnął najwyższą wartość (53,4) w województwie świętokrzyskim, a najniższą (15,8) w województwie wielkopolskim. Najwięcej (771) prób samobójczych zakończonych zgonem odnotowano w województwie mazowieckim, najmniej (129) w województwie opolskim. W przeliczeniu na 100 tys. mieszkańców najwyższy wskaźnik samobójstw zakończonych zgonem odnotowano w województwach lubuskim oraz świętokrzyskim (blisko 17), a najniższy (ponad 11) w województwach podkarpackim oraz wielkopolskim.

¹ Na podstawie danych Komendy Głównej Policji.

Najczęstszym (blisko 83% przypadków) sposobem odebrania sobie życia było powieszenie się. Rzucenie się z wysokości doprowadziło do śmierci samobójczej 344 osoby, 100 osób rzuciło się pod pojazd ruchu, 71 samookaleczyło się, a 70 zastrzeliło. W przypadku 66 zgonów stwierdzono zażycie środków nasennych, 65 osób odebrało sobie życie poprzez utopienie. Uszkodzenie układu krwionośnego spowodowało śmierć 51 osób, 21 osób otruło się gazem, a 13 zażyło truciznę. W przypadku 131 osób, które odebrały sobie życie, nie udało się określić sposobu popełnienia samobójstwa lub był on inny od wymienionych.

Wykres 1. Struktura osób w zamachach samobójczych zakończonych zgonem według przyczyny zamachu²

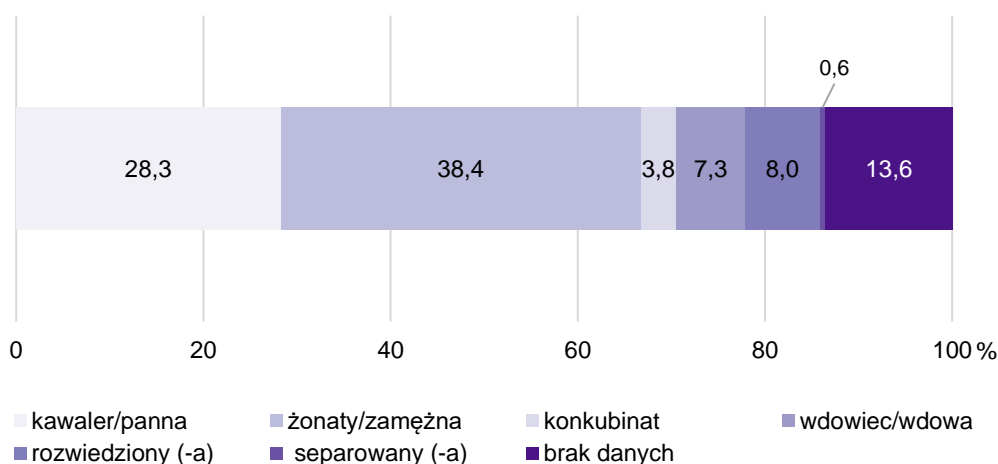


W 3045 przypadkach zamachów samobójczych zakończonych zgonem udało się ustalić przyczynę odebrania sobie życia przez samobójcę. Należy jednak wziąć pod uwagę, że źródłem jednego zamachu może być więcej niż jedna przyczyna. Najczęstszym powodem odebrania sobie życia była choroba psychiczna (819 przypadków). Często do zamachów samobójczych zakończonych zgonem doprowadzały nieporozumienia rodzinne (363) oraz przewlekła choroba (359).

Najczęściej próbę odebrania sobie życia podejmowały osoby żonate/zamężne (3401), z których 2078 zakończyło się zgonem. Wśród kawalerów i panien doszło do niewiele mniejszej (3361) liczby prób samobójczych, które doprowadziły do śmierci 1529 osób. Najmniej samobójstw popełniły osoby w separacji (32). W przypadku 732 samobójstw odnotowano brak danych dotyczących stanu cywilnego.

² Źródłem jednego zamachu może być więcej niż jedna przyczyna; nie uwzględniono samobójców o nieustalonej przyczynie

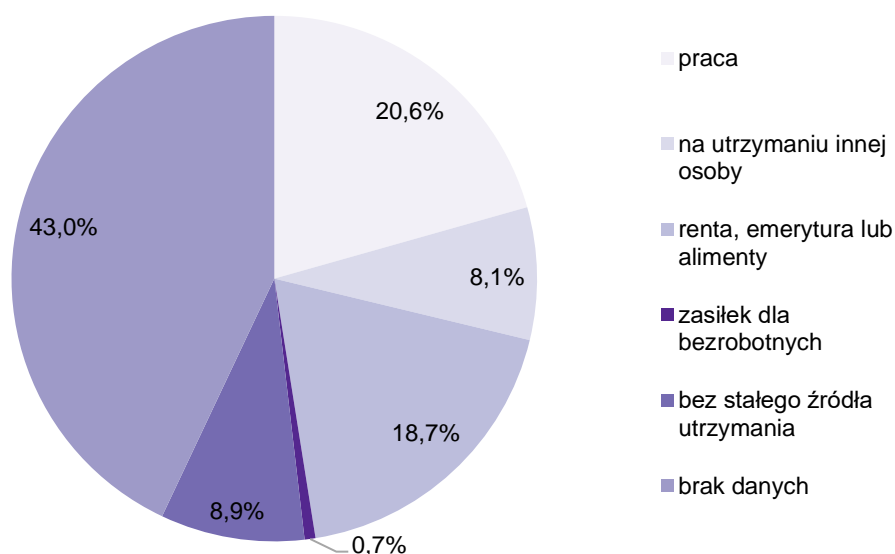
Wykres 2. Struktura osób w zamachach samobójczych zakończonych zgonem według stanu cywilnego



Dla zdecydowanej większości (ponad 75%) osób, które odebrały sobie życie nie ustalono poziomu wykształcenia. W przypadku 1318 samobójców określono poziom wykształcenia – najwięcej (464) zamachów samobójczych zakończonych zgonem popełniły osoby z wykształceniem zasadniczym zawodowym.

W 82,1% przypadków zamachów samobójczych zakończonych zgonem nie udało się ustalić stanu świadomości osób, które odebrały sobie życie. W przypadkach, w których udało się to uczynić – 620 samobójców znajdowało się pod wpływem alkoholu, 36 osób było pod wpływem substancji psychotropowych (narkotyki) lub innych środków lub substancji zastępczych.

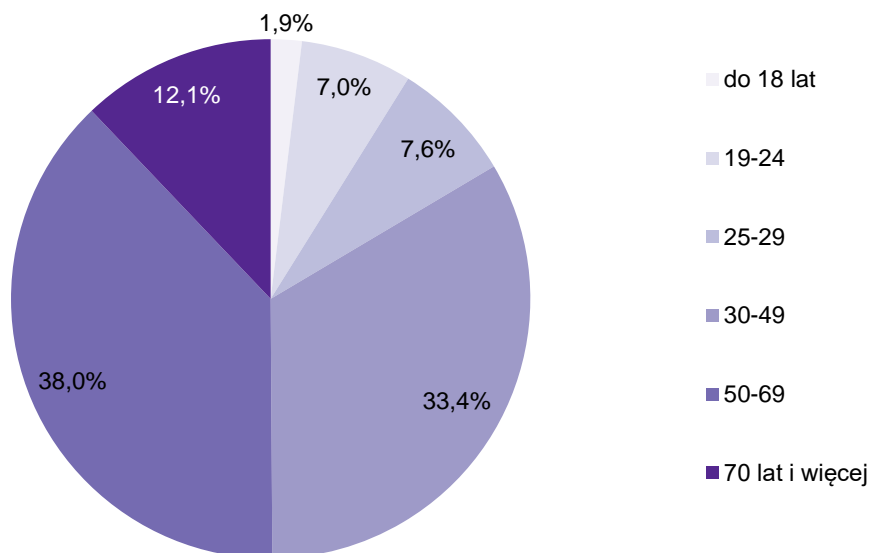
Wykres 3. Struktura osób w zamachach samobójczych zakończonych zgonem według źródła utrzymania



Spośród osób w zamachach samobójczych zakończonych zgonem w 2322 przypadkach odnotowano brak danych w kategorii źródeł utrzymania. Spośród pozostałych ofiar, najczęściej (1114 przypadków) życie

odbierały sobie osoby, których źródłem utrzymania była praca. Renta, emerytura lub alimenty stanowiły źródło utrzymania dla 1012 ofiar, natomiast najmniej (36) to osoby pobierające zasiłek dla bezrobotnych.

Wykres 4. Struktura osób w zamachach samobójczych zakończonych zgonem według grup wieku³



W zamachach samobójczych zakończonych zgonem w 5335 przypadkach udało się ustalić wiek samobójcy. Osoby w grupie wiekowej 50-69 lat podjęły 2827 prób samobójczych, spośród których 2027 zakończyło się zgonem. Najwięcej prób samobójczych (3686) podejmowały osoby między 30 a 49 rokiem życia. W tej grupie wiekowej zgonem zakończyło się 1783 próby. W grupie osób do 18 roku życia próbę samobójczą podjęło 475 osób, zgonem zakończyły się 103 próby.

Opracowanie merytoryczne:
Urząd Statystyczny w Krakowie
Ośrodek Statystyki Pomocy Społecznej
Marcin Koczanowski
tel: 12 36 10 144
e-mail: m.koczanowski@stat.gov.pl

Rozpowszechnianie:
Rzecznik Prasowy Prezesa GUS
Karolina Dawidziuk
tel: (+48 22) 608 30 09, (+48 22) 608 34 75
kom.: 695 255 011
e-mail: rzecznik@stat.gov.pl

³ Nie uwzględniono samobójców o nieustalonym wieku