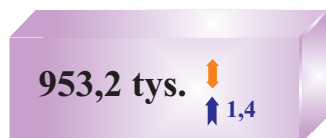


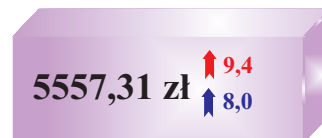
RYNEK PRACY W MARCU 2014 R.

Sektor przedsiębiorstw

Przeciętne
miesięczne zatrudnienie



Przeciętne
miesięczne wynagrodzenie brutto



Przeciętne zatrudnienie (w tysiącach)
według wybranych sekcji PKD

↑ 1,4 94,8

↑ 0,9 65,5
↑ 5,7

↓ 0,5 15,7
↓

↓ 7,6 53,3
↓

↑ 0,1 168,2
↑ 11,0

↑ 0,2 209,6
↓ 1,4

↓ 0,9 207,3
↓ 4,3

↑ 0,2 15,9
↑ 0,8

↓ 0,2 27,4
↓

↑ 0,8 89,9
↑ 9,5

Przeciętne miesięczne wynagrodzenie
brutto (w złotych) według wybranych sekcji PKD

Informacja i komunikacja 8468,79 ↑ 2,4
↑ 6,1

Działalność profesjonalna, naukowa i techniczna 8173,81 ↑ 7,3
↑ 1,6

Obsługa rynku nieruchomości 6176,35 ↑ 13,9
↑ 3,1

Budownictwo 5941,20 ↑ 9,5
↑ 12,6

Przemysł (sekcje BCDE) 5506,94 ↑ 5,9
↑ 2,3

Handel; naprawa pojazdów samochodowych 5498,77 ↑ 9,4
↑ 5,0

Transport i gospodarka magazynowa 4826,14 ↑ 24,4
↑ 25,8

Działalność związana z kulturą, rozrywką i rekreacją 4061,62 ↓ 3,5
↑ 2,9


Zakwaterowanie i gastronomia 3416,89 ↑ 7,1
↑ 3,3

Administrowanie i działalność wspierająca 3088,96 ↓ 0,2
↑ 0,6

Zarejestrowani bezrobotni

(stan w dniu 31 III 2014 r.)

55 302 ↓ 1,4
↑ 0,9



86,1% stanowili bezrobotni bez prawa do zasiłku

50,9% długotrwale bezrobotni

39,2% bez wykształcenia średniego

33,6% powyżej 50 roku życia

9,2% samotnie wychowujący co najmniej jedno dziecko do 18 roku życia

7,7% do 25 roku życia

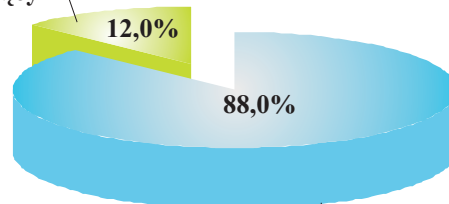
4,2% niepełnosprawni

✓ 3 721 ofert pracy (w ciągu miesiąca)

✓ 3 278 ofert pracy (w końcu miesiąca)

✓ 17 bezrobotnych na 1 ofertę pracy

dotychczas niepracujący



poprzednio pracujący

↑ ↓ wzrost/spadek (w %) w stosunku do lutego 2014 r.

↑ ↓ wzrost/spadek (w %) w stosunku do marca 2013 r.

↓ bez zmian w stosunku do lutego 2014 r.

↓ bez zmian w stosunku do marca 2013 r.