

# RYNEK PRACY W MARCU 2014 R.

## Sektor przedsiębiorstw

Przeciętne  
miesięczne zatrudnienie

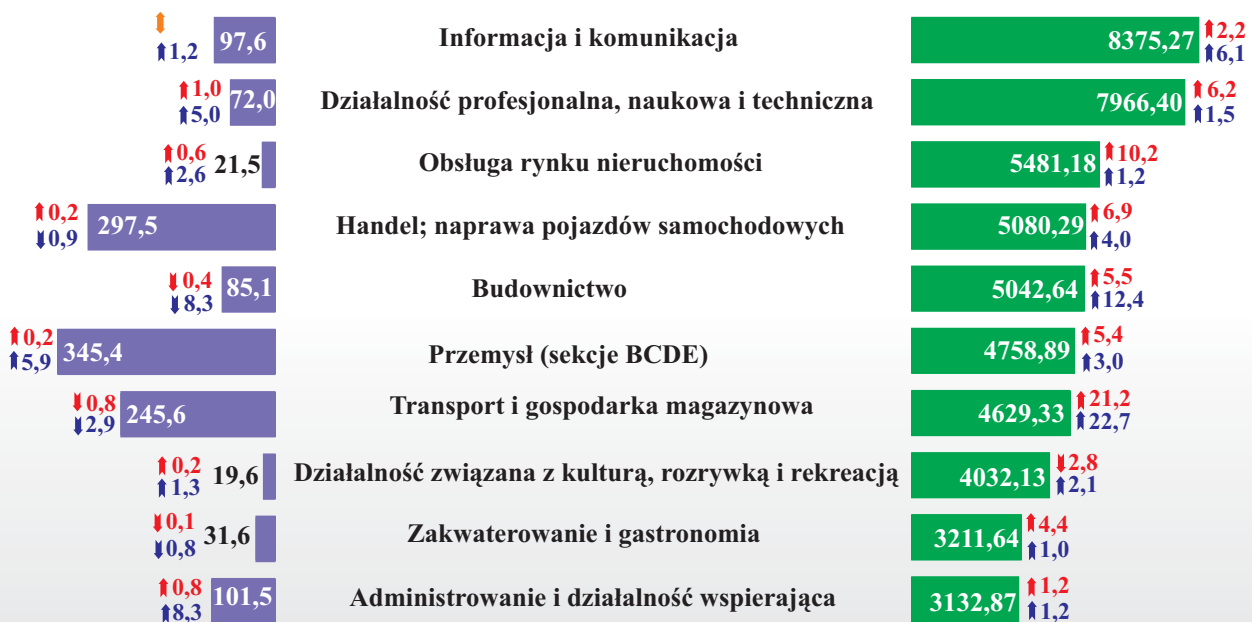
1327,4 tys. ↑0,1  
↑1,1

Przeciętne  
miesięczne wynagrodzenie brutto

5107,18 zł ↑7,7  
↑6,9

Przeciętne zatrudnienie (w tysiącach)  
według wybranych sekcji PKD


Przeciętne miesięczne wynagrodzenie  
brutto (w złotych) według wybranych sekcji PKD



## Zarejestrowani bezrobotni

(stan w dniu 31 III 2014 r.)

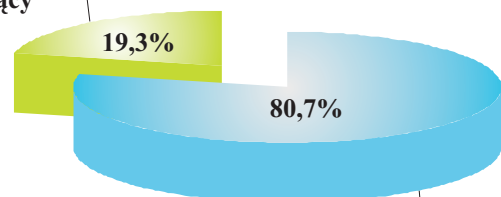
287 357 ↓2,7  
↓3,2



- 86,6% stanowili bezrobotni bez prawa do zasiłku
- 56,6% długotrwale bezrobotni
- 53,0% bez wykształcenia średniego
- 26,1% powyżej 50 roku życia
- 16,1% do 25 roku życia
- 7,4% samotnie wychowujący co najmniej jedno dziecko do 18 roku życia
- 3,8% niepełnosprawni

- ✓ 12 655 ofert pracy (w ciągu miesiąca)
- ✓ 7 308 ofert pracy (w końcu miesiąca)
- ✓ 39 bezrobotnych na 1 ofertę pracy

dotychczas  
niepracujący



poprzednio  
pracujący

- ↑↓ wzrost/spadek (w %) w stosunku do lutego 2014 r.
- ↑↓ wzrost/spadek (w %) w stosunku do marca 2013 r.
- ↑ bez zmian w stosunku do lutego 2014 r.