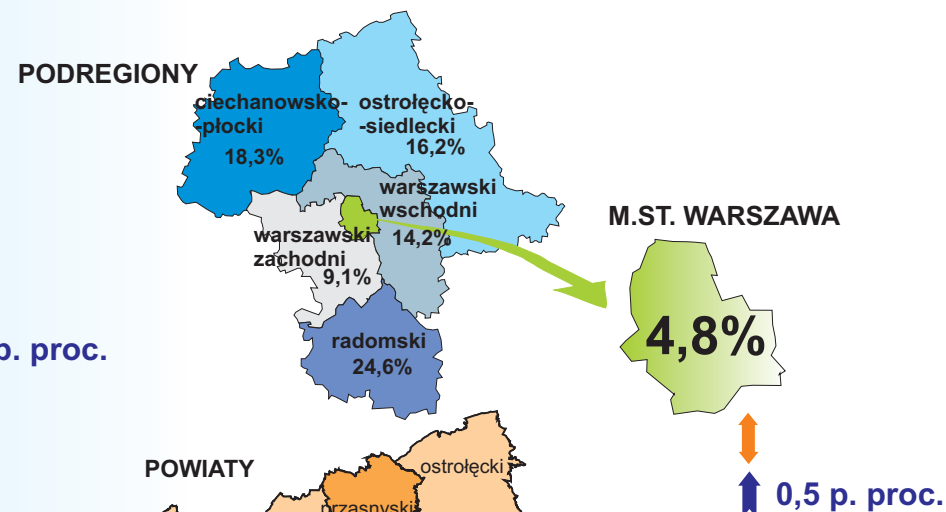

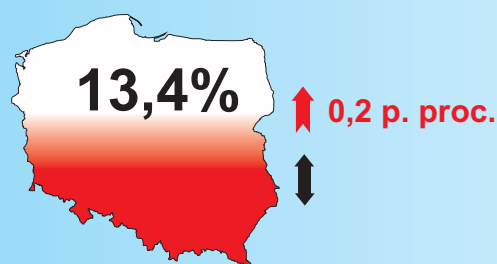
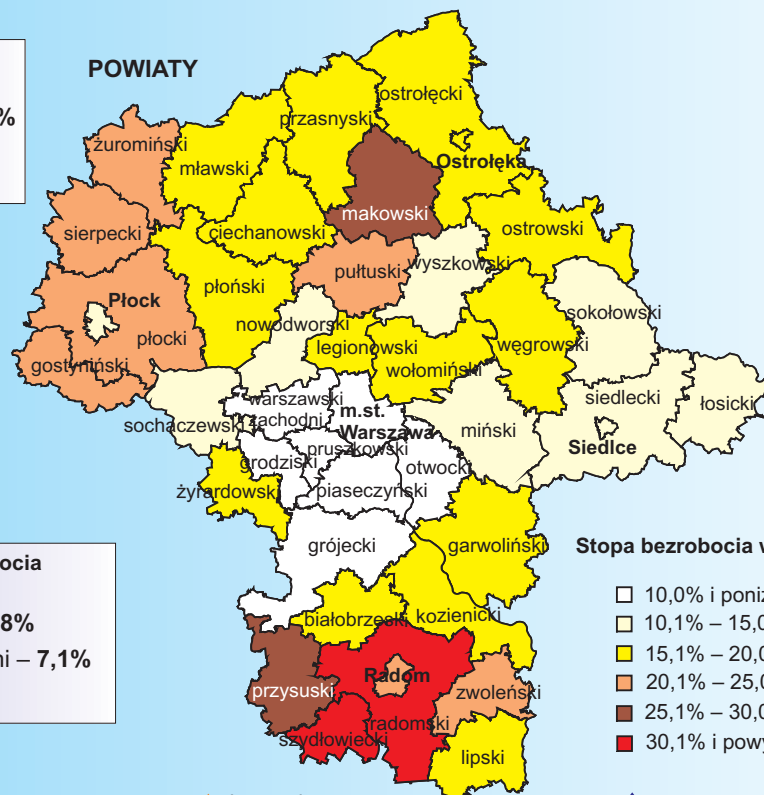


STOPA BEZROBOCIA REJESTROWANEGO W KOŃCU GRUDNIA 2013 R.



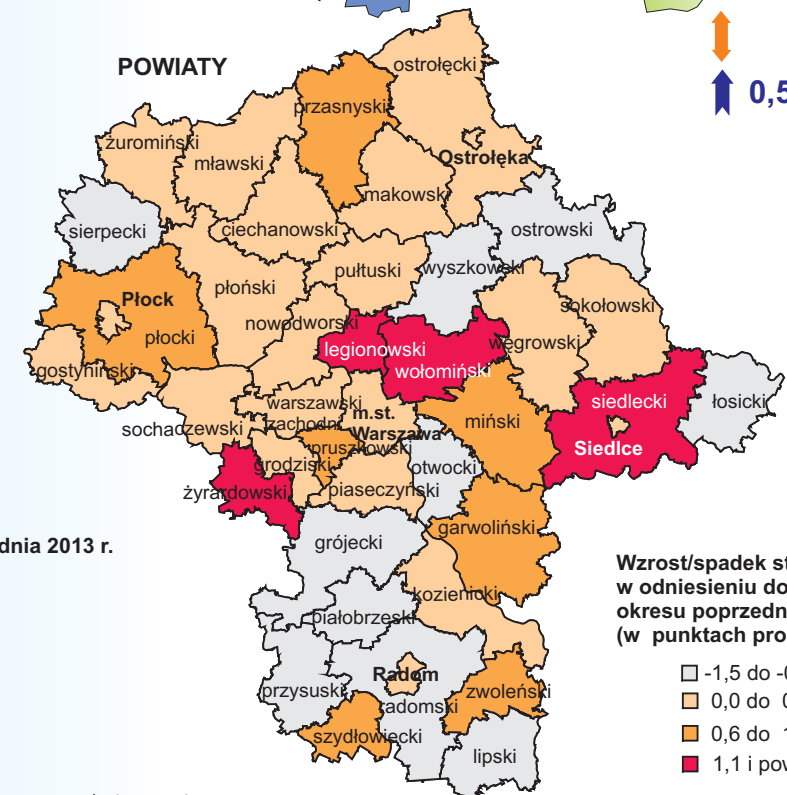
- Najwyższa stopa bezrobocia powiaty:**
- szydlowiecki – 38,9%
 - radomski – 30,1%
 - przysuski – 27,6%



- Najniższa stopa bezrobocia powiaty:**
- m.st. Warszawa – 4,8%
 - warszawski zachodni – 7,1%
 - grodziski – 7,8%

Stopa bezrobocia w końcu grudnia 2013 r.

- 10,0% i poniżej (7)
- 10,1% – 15,0% (9)
- 15,1% – 20,0% (15)
- 20,1% – 25,0% (7)
- 25,1% – 30,0% (2)
- 30,1% i powyżej (2)



Wzrost/spadek stopy bezrobocia w odniesieniu do analogicznego okresu poprzedniego roku (w punktach procentowych)

- -1,5 do -0,1 (10)
- 0,0 do 0,5 (21)
- 0,6 do 1,0 (7)
- 1,1 i powyżej (4)

↑ wzrost w stosunku do listopada 2013 r.

↕ bez zmian w stosunku do listopada 2013 r.

↑ wzrost w stosunku do grudnia 2012 r.

↕ bez zmian w stosunku do grudnia 2012 r.

() W nawiasach podano liczbę powiatów.