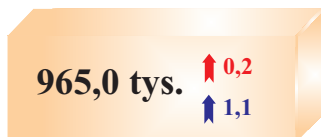


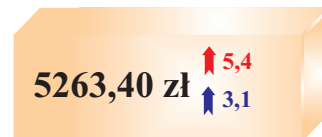
RYNEK PRACY W PAŹDZIERNIKU 2014 R.

Sektor przedsiębiorstw

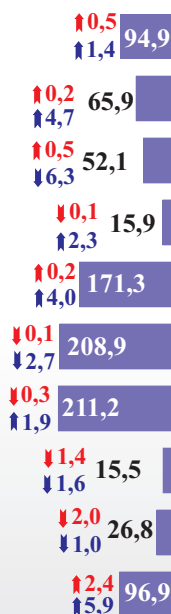
Przeciętne
miesięczne zatrudnienie



Przeciętne
miesięczne wynagrodzenie brutto



Przeciętne zatrudnienie (w tysiącach)
według wybranych sekcji PKD




Przeciętne miesięczne wynagrodzenie
brutto (w złotych) według wybranych sekcji PKD



Zarejestrowani bezrobotni

(stan w dniu 31 X 2014 r.)

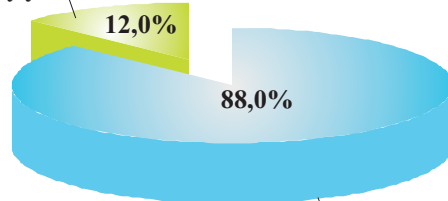
50 165 ↓2,1
↓9,3



- 86,6% stanowili bezrobotni bez prawa do zasiłku
- 55,4% długotrwale bezrobotni
- 38,8% bez wykształcenia średniego
- 34,5% powyżej 50 roku życia
- 9,6% samotnie wychowujący co najmniej jedno dziecko do 18 roku życia
- 6,7% do 25 roku życia
- 4,5% niepełnosprawni

- ✓ 4 141 ofert pracy (w ciągu miesiąca)
- ✓ 3 582 oferty pracy (w końcu miesiąca)
- ✓ 14 bezrobotnych na 1 ofertę pracy

dotychczas
niepracujący



poprzednio
pracujący

↑↓ wzrost/spadek (w %) w stosunku do września 2014 r.

↑↓ wzrost/spadek (w %) w stosunku do października 2013 r.