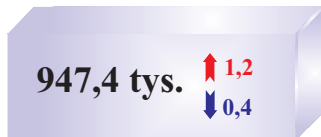
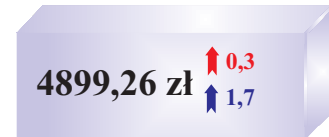


Sektor przedsiębiorstw

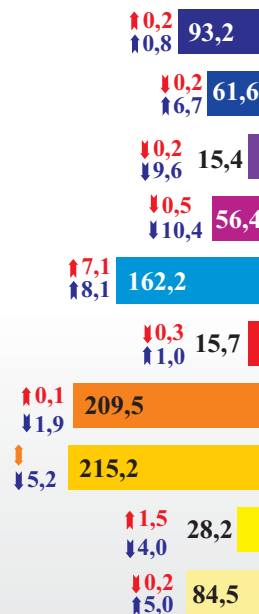
Przeciętne
miesięczne zatrudnienie



Przeciętne
miesięczne wynagrodzenie brutto

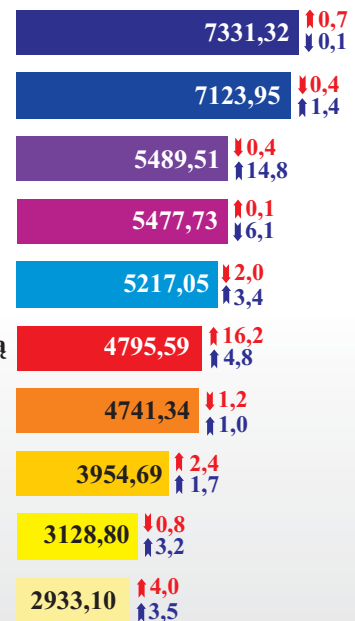


Przeciętne zatrudnienie (w tysiącach)
według wybranych sekcji PKD



| | | |
|--|---------|-----------------|
| Informacja i komunikacja | 7331,32 | ↑ 0,7 ↓ 0,1 |
| Działalność profesjonalna, naukowa i techniczna | 7123,95 | ↓ 0,4 ↑ 1,4 |
| Obsługa rynku nieruchomości | 5489,51 | ↓ 0,4 ↑ 14,8 |
| Budownictwo | 5477,73 | ↑ 0,1 ↓ 6,1 |
| Przemysł (sekcje BCDE) | 5217,05 | ↓ 2,0 ↑ 3,4 |
| Działalność związana z kulturą, rozrywką i rekreacją | 4795,59 | ↑ 16,2 ↑ 4,8 |
| Handel; naprawa pojazdów samochodowych | 4741,34 | ↓ 1,2 ↑ 1,0 |
| Transport i gospodarka magazynowa | 3954,69 | ↑ 2,4 ↑ 1,7 |
| Zakwaterowanie i gastronomia | 3128,80 | ↓ 0,8 ↑ 3,2 |
| Administrowanie i działalność wspierająca | 2933,10 | ↑ 4,0 ↑ 3,5 |


Przeciętne miesięczne wynagrodzenie
brutto (w złotych) według wybranych sekcji PKD



Zarejestrowani bezrobotni

55 520 ↑ 23,5

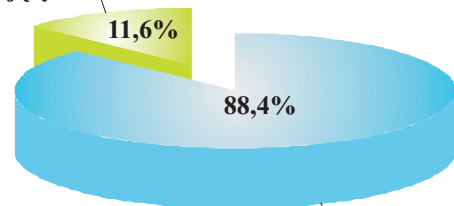
(stan w dniu 31 VII 2013 r.)



52,1%

- 83,0% stanowili bezrobotni bez prawa do zasiłku
- 45,5% długotrwale bezrobotni
- 38,7% bez wykształcenia średniego
- 32,6% powyżej 50 roku życia
- 8,9% samotnie wychowujący co najmniej jedno dziecko do 18 roku życia
- 7,6% do 25 roku życia
- 3,8% niepełnosprawni

dotychczas
nie pracujący



poprzednio
pracujący

- ✓ 2 872 oferty pracy (w ciągu miesiąca)
- ✓ 2 338 ofert pracy (w końcu miesiąca)
- ✓ 24 bezrobotnych na 1 ofertę pracy