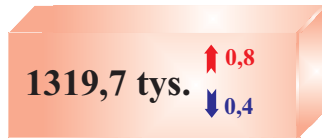


Sektor przedsiębiorstw

Przeciętne
miesięczne zatrudnienie

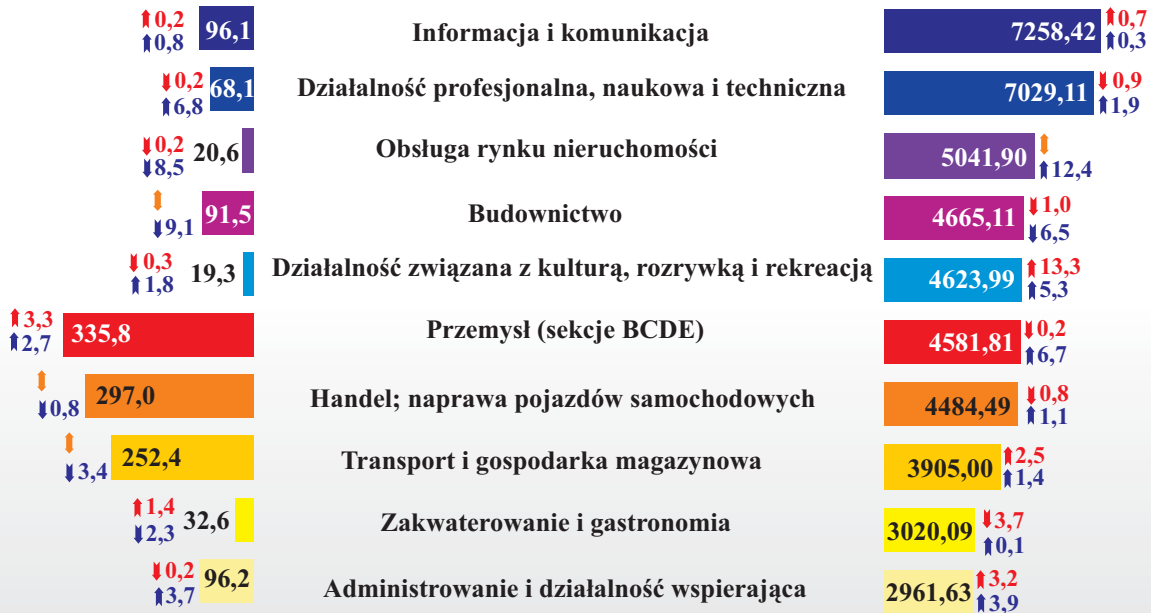


Przeciętne
miesięczne wynagrodzenie brutto



Przeciętne zatrudnienie (w tysiącach)
według wybranych sekcji PKD


Przeciętne miesięczne wynagrodzenie
brutto (w złotych) według wybranych sekcji PKD



Zarejestrowani bezrobotni

(stan w dniu 31 VII 2013 r.)

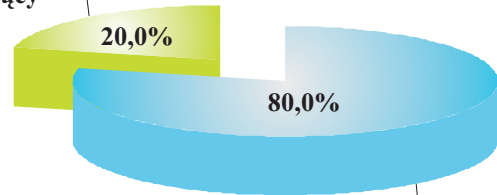
281 784 ↑11,8



- 84,3% stanowili bezrobotni bez prawa do zasiłku
- 52,3% długotrwale bezrobotni
- 51,5% bez wykształcenia średniego
- 25,1% powyżej 50 roku życia
- 17,0% do 25 roku życia
- 7,0% samotnie wychowujący co najmniej jedno dziecko do 18 roku życia
- 3,7% niepełnosprawni

- ✓ 8 113 ofert pracy (w ciągu miesiąca)
- ✓ 5 154 oferty pracy (w końcu miesiąca)
- ✓ 55 bezrobotnych na 1 ofertę pracy

dotychczas
nie pracujący



poprzednio
pracujący

↑↓ wzrost/spadek (w %) w stosunku do czerwca 2013 r.

↑↓ wzrost/spadek (w %) w stosunku do lipca 2012 r.

↑ bez zmian w stosunku do czerwca 2013 r.