

## Ile kobiet przypada na 100 mężczyzn ?

dane za 2013 r.



## Jak kobiety oceniają swoje zdrowie?



## W jakim wieku rodzi dzieci ?



Współczynnik dzietności w 2013 r. wyniósł 1,256.



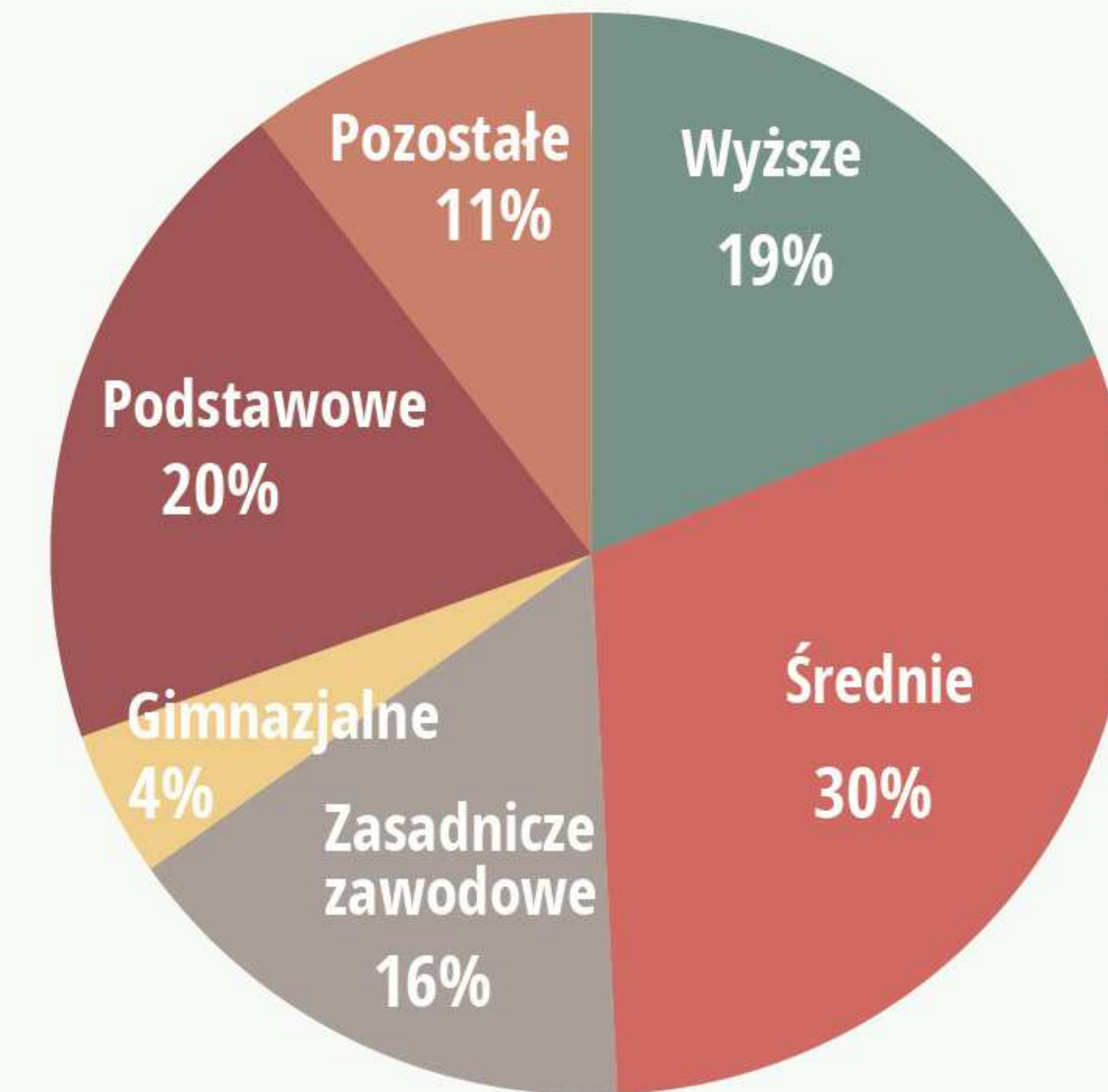
## Jakie ma wykształcenie?

Wśród wszystkich studiujących w roku akademickim 2013/2014 kobiety stanowiły ponad 58%.

Kobiety przeważały wśród ogólnej liczby studentów zdobywających wiedzę w dziedzinie opieki społecznej (87%), nauk pedagogicznych (80%) oraz medycznych (75%).

Najmniejszy odsetek kobiet kształcących się w szkołach wyższych wystąpił na kierunkach informatycznych (12%), inżynieryjno-technicznych (23%), usług transportowych (24%).

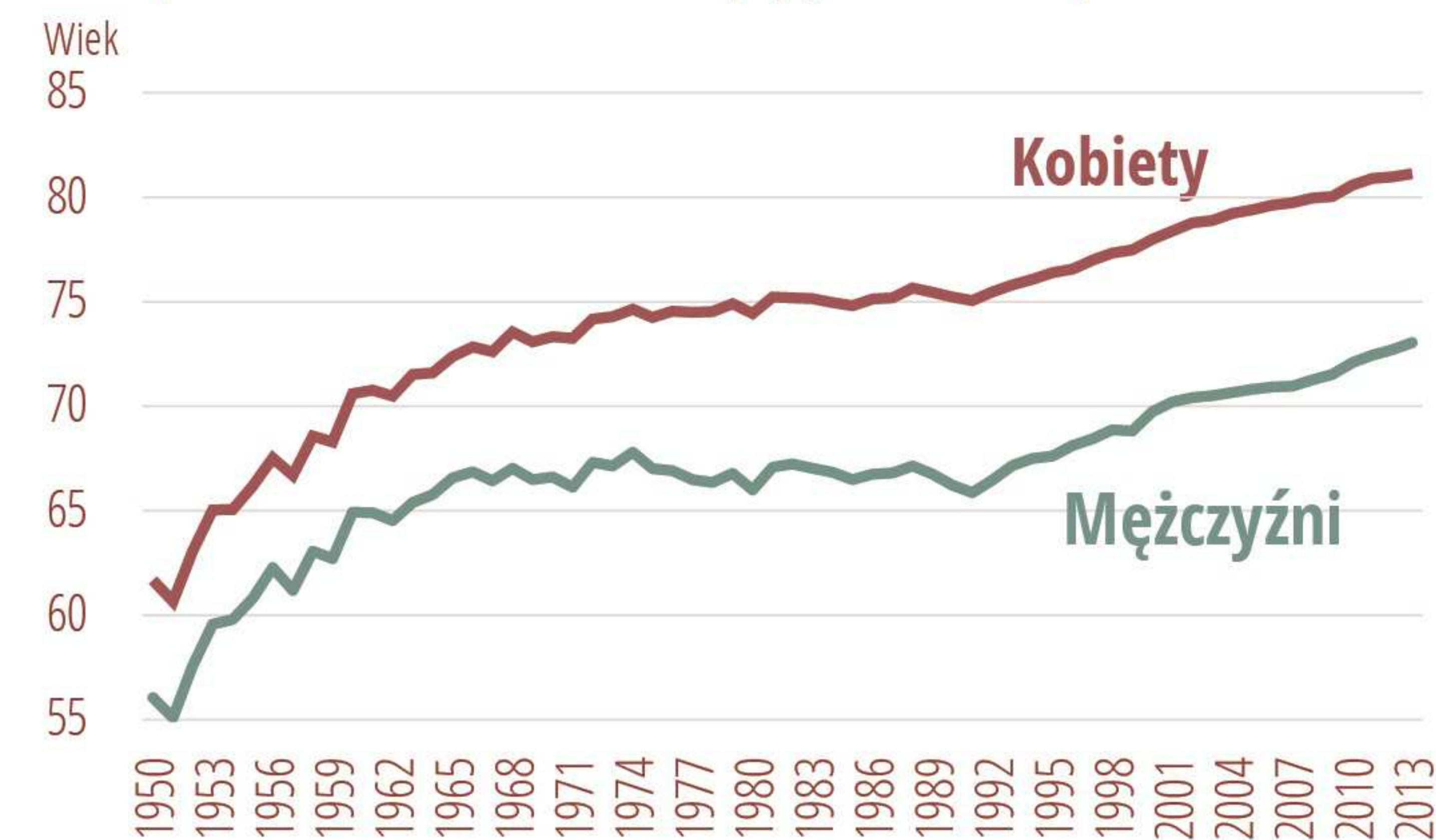
Źródło: Szkoły wyższe i ich finanse w 2013 r.



Kobiety w wieku 13 lat i więcej według poziomu wykształcenia w % (NSP 2011).

## Jak długo żyje?

W 2013 r. średnie trwanie życia kobiety wynosiło nieco ponad 81 lat, dla porównania w 1950 r. kobiety żyły średnio niespełna 62 lat.



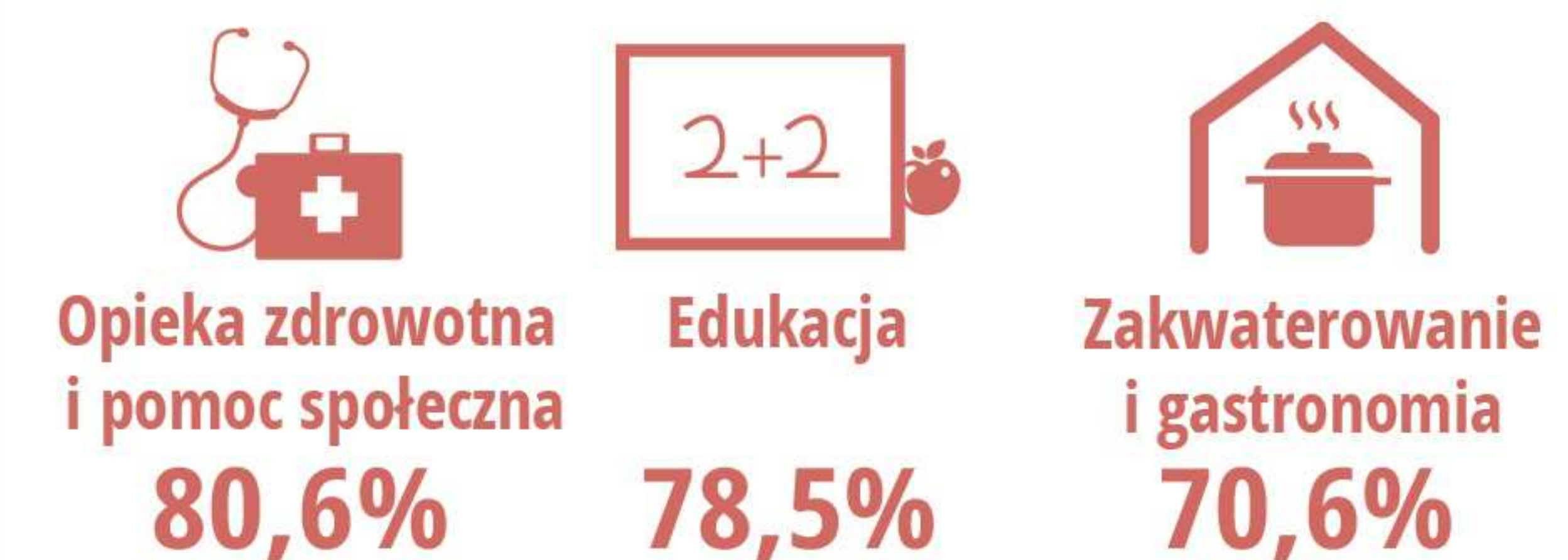
## W jakim wieku zawierają małżeństwo?

W 2013 r. Panna Młoda miała średnio około 27 lat, na początku lat 90.XX w. mediana wynosiła niespełna 23 lata.

Kobiety w wieku 15 lat i więcej według stanu cywilnego (NSP 2011).



## Jakie zawody są zdominowane przez kobiety?



Najmniej kobiet pracuje w branży budowlanej, jest ich około 7,7%, górnictwie i wyrobieniu 8,4% oraz w transporcie i gospodarce magazynowej 19,8%.

Współczynnik aktywności ekonomicznej kobiet w wieku 15 lat i więcej wyniósł 48,5%.

Źródło: Aktywność Ekonomiczna Ludności - III kw. 2014 r.