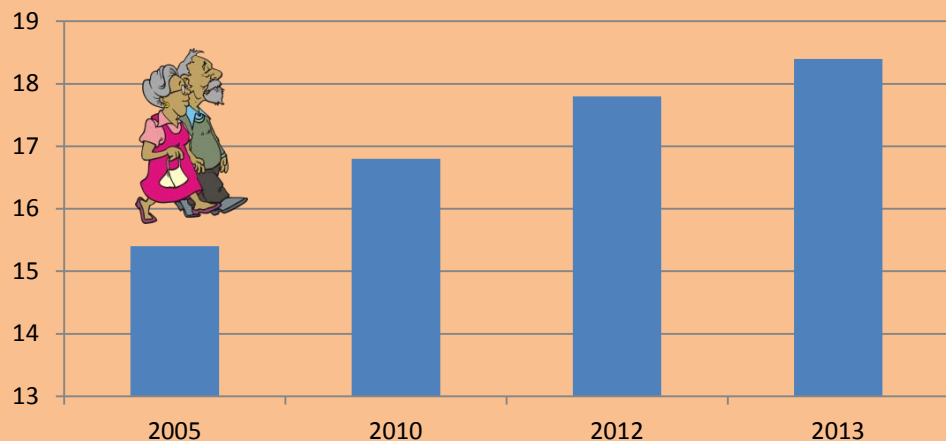


21, 22 stycznia – Dzień Babci i Dzień Dziadka

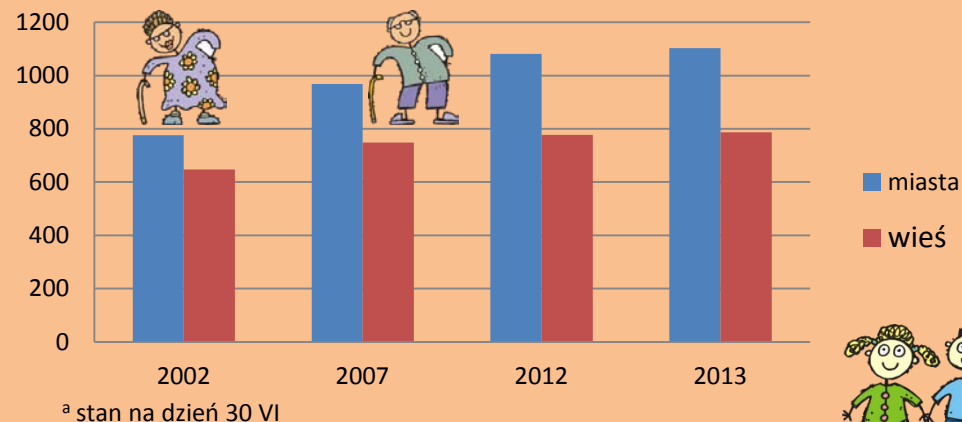


Liczba ludności w wieku poprodukcyjnym w końcu 2013 r. wyniosła 7078,2 tys., ich udział w ludności ogółem osiągnął poziom 18,4%. Według prognoz w 2050 r. liczba ludności ogółem wyniesie 33951 tys., przy czym udział osób starszych (65 i więcej lat) ukształtuje się na poziomie ponad 32% (w 2020 r. wyniesie nieco poniżej 19%). W końcu 2013 r. było w Polsce 461 placówek pomocy społecznej przeznaczonych dla osób starszych, z których korzystały 19843 osoby w podeszłym wieku.

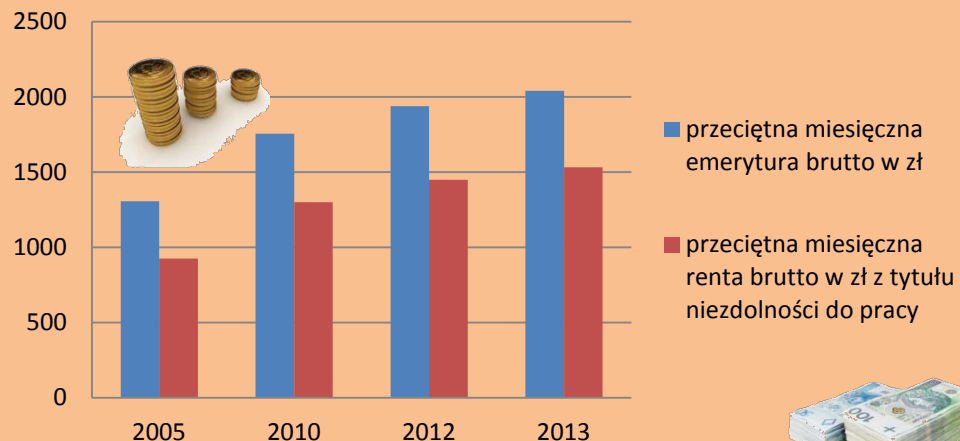
Udział osób w wieku poprodukcyjnym w ludności ogółem (w procentach)



Relacja między liczbą dzieci a liczbą ludzi starszych (w wieku 65 lat i więcej) przypadająca na 1000 dzieci w wieku 0-14 lat^a



Przeciętne świadczenia emerytalne i rentowe brutto^a



^a z pozarolniczego systemu ubezpieczeń społecznych

Prognoza ludności (w tysiącach)

