

Wpływ pandemii COVID-19 na koniunkturę gospodarczą – oceny i oczekiwania (dane szczegółowe)

Aneks do publikacji „Koniunktura w przetwórstwie przemysłowym, budownictwie, handlu i usługach 2000-2020 (październik 2020)”.

Spis treści

Spis treści	1
Wprowadzenie	2
Synteza	3
Rozdział 1. Przetwórstwo przemysłowe	5
Rozdział 2. Budownictwo	8
Rozdział 3. Handel.....	11
a) Handel hurtowy	11
b) Handel detaliczny	13
Rozdział 4. Usługi.....	16
Formularz edycji październikowej badania	20

Wprowadzenie

Do standardowego badania koniunktury gospodarczej – od kwietnia br. – dołączany jest dodatkowy moduł. Uzyskane dane dostarczają – równoległe z wynikami standardowej części badania – bieżących ocen skutków pandemii dla przedsiębiorstw.

Z uwagi na skalę przeprowadzanego badania, jego tematykę i szczegółowość, badanie jest bezprecedensowym źródłem szybkiej i szerokiej informacji o wpływie pandemii koronawirusa na przedsiębiorstwa w Polsce.

Moduł skierowano – na zasadzie dobrowolności – do szerokiej grupy przedsiębiorstw, obejmującej większość sektorów polskiej gospodarki i sekcji PKD, ok. 17,5 tys. w prezentowanych obszarach.

Poniższy Aneks prezentuje poszerzoną, w odniesieniu do Informacji sygnałnej, analizę wyników wraz z dodatkowymi wyjaśnieniami metodologicznymi.

Większość pytań w dodatkowym module jest niezmienna. Wprowadzane są jednak modyfikacje w celu dostosowania do aktualnej sytuacji i podstawowych wyzwań, przed jakimi stoją przedsiębiorstwa.

Pytania mają charakter zarówno jakościowy, jak i ilościowy. Dotyczą oceny wpływu pandemii na wiele wymiarów działania podmiotów. Do tej pory respondenci pytani byli m.in. o: pracowników, plany inwestycyjne, popyt i podaż, okres przetrwania przedsiębiorstwa w aktualnej sytuacji, korzystanie z pomocy i ułatwień w ramach tzw. Tarczy Antykryzysowej.

W edycji październikowej, w przypadku odpowiedzi na pytania 1, 4 i 5 zaprezentowany jest procent odpowiedzi respondentów na dany wariant, a w pozostałych przypadkach – średnia z wartości udzielonych odpowiedzi. Dane zostały zagregowane zgodnie z metodologią agregacji (ważenia) stosowaną standardowo w badaniu koniunktury gospodarczej, por. „Zeszyt metodologiczny: Badanie koniunktury gospodarczej”.

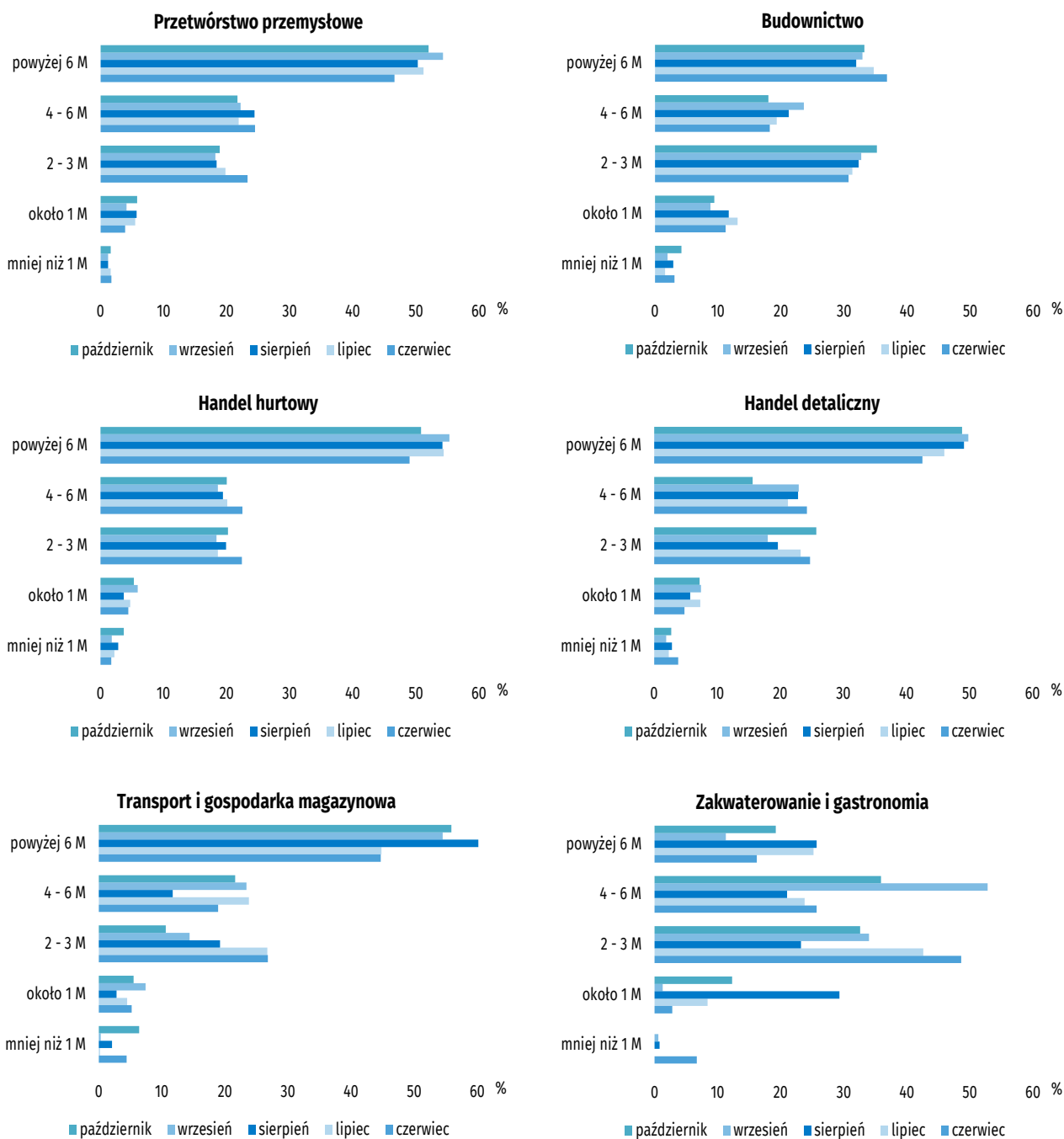
Badanie było przeprowadzone od 1 do 10 października br.

Synteza

Na podkreślenie zasługuje kilka procesów zdiagnozowanych październikową edycją dodatkowego badania wpływu pandemii COVID-19 na sytuacje przedsiębiorstw:

- **Nadal zauważalne jest zróżnicowanie w odpowiedziach ankietowanych podmiotów wskazujących na poważne lub zagrażające stabilności firmy negatywne skutki pandemii.** Najwyraźniejsze pogorszenie wystąpiło w przypadku jednostek budowlanych zatrudniających 250 i więcej osób (o 18,7 pkt. proc.), w dziale produkcja wyrobów z gumy i tworzyw sztucznych (o 13,8 pkt. proc.) oraz w sektorze usługowym, w sekcji zakwaterowanie i gastronomia (o 12,7 pkt. proc.). Wyraźne zróżnicowanie sytuacji występuje wśród jednostek handlu detalicznego (zarówno z punktu widzenia klas wielkości, jak i branż). Najbardziej znaczące pogorszenie wystąpiło wśród podmiotów zatrudniających do 9 osób (o 12,1 pkt. proc.), a poprawa w przypadku jednostek zatrudniających 250 i więcej osób (o 7,9 pkt. proc.).
- **Największy udział pracowników wykonujących pracę zdalną i zbliżone formy pracy prognozowany był przez jednostki usługowe,** jednak popularność tych form pracy w porównaniu z poprzednim miesiącem nieznacznie spadła (o 3,3 pkt. proc.). Największy spadek wystąpił w sekcji, gdzie praca zdalna była najpopularniejsza, czyli w informacji i komunikacji (o 7,8 pkt. proc.).
- **We wszystkich prezentowanych sektorach gospodarki (poza przetwórstwem przemysłowym) odnotowywany jest bardziej znaczący niż przed miesiącem spadek zamówień składanych przez klientów.** Najbardziej odczuwalny spadek wystąpił w sekcji zakwaterowanie i gastronomia (o 4,6 pkt. proc.) oraz w przypadku najmniejszych podmiotów z sektora budowlanego (o 4,3 pkt. proc.).
- **W większości prezentowanych sektorów gospodarki mamy do czynienia z niewielkim spadkiem odsetka firm oceniających czas przetrwania przedsiębiorstwa na powyżej 6 miesięcy.** Na możliwy najdłuższy czas przetrwania przedsiębiorstwa (powyżej 6 miesięcy) wskazują nadal jednostki usługowe, co jest efektem ich możliwości przystosowania się do ograniczeń wynikających z trwającej pandemii.
- **Sytuacja z zatorami płatniczymi uległa w ostatnich miesiącach wyraźnej poprawie.** W porównaniu z lipcem br., kiedy ostatnio zadawano pytanie dotyczące zatorów płatniczych, we wszystkich ankietowanych sektorach spadł odsetek podmiotów wskazujących na poważne problemy w tym zakresie: w przetwórstwie przemysłowym o 9,7 pkt. proc., usługach o 8,4 pkt. proc., handlu detalicznym o 4,8 pkt. proc., budownictwie o 1,8 pkt. proc. W tym ostatnim sektorze występują stosunkowo największe problemy z zatorami płatniczymi (13,1 proc. wskazań).


Wykres 1. Deklarowany czas przetrwania przedsiębiorstwa według rodzaju działalności (w miesiącach)




Rozdział 1. Przetwórstwo przemysłowe

1. W październiku we wszystkich klasach wielkości największy odsetek przedsiębiorstw ocenił negatywne **skutki pandemii** jako nieznaczne, szczególnie w jednostkach dużych (57,3%).
Spośród prezentowanych działów PKD, na poważne skutki pandemii wskazywali najbardziej producenci metalowych wyrobów gotowych (28,4%).
2. W podziale na klasy wielkości, objęcie **pracowników** pracą zdalną i zbliżonymi formami pracy w październiku prognozowały w największym stopniu firmy duże (7,6%).
Spośród prezentowanych działów PKD największy udział pracowników wykonujących pracę zdalną i zbliżone formy pracy prognozowany był w październiku w jednostkach zajmujących się produkcją wyrobów z gumy i tworzyw sztucznych (5,4%).
3. Jednostki ze wszystkich klas wielkości i prezentowanych działów PKD prognozowały w październiku spadek **zamówień na półprodukty, surowce, towary lub usługi itp. składanych przez klientów** (w porównaniu do sytuacji, gdyby nie było pandemii). Największy spadek w tym zakresie przewidywały jednostki małe (o 11,2%), a według prezentowanych działów PKD firmy zajmujące się produkcją metalowych wyrobów gotowych (o 3,9%).
4. Wśród jednostek większości klas wielkości oraz prezentowanych działów PKD, w październiku przeważała opinia, że przy utrzymaniu obostrzeń, **firmy są w stanie przetrwać** powyżej 6 miesięcy. Taką odpowiedź najczęściej wybierały firmy zajmujące się produkcją artykułów spożywczych, napojów i wyrobów tytoniowych (56,5%) oraz jednostki duże (56,4%). Wyjątkiem są firmy małe, gdzie przeważała odpowiedź „2-3 miesiące” (41,9%).
5. Przedsiębiorcy z większości klas wielkości najczęściej nie spodziewali się **zatorów płatniczych** (w porównaniu do sytuacji, gdyby nie było pandemii) – wyjątkiem są tu jednostki małe, które w największym stopniu wskazywały na nieznaczne zatory płatnicze (45,1%).
We wszystkich prezentowanych działach PKD w październiku przeważała opinia, że zatory płatnicze nie są oczekiwane. W ten sposób najczęściej odpowiadali dyrektorzy jednostek zajmujących się produkcją artykułów spożywczych, napojów i wyrobów tytoniowych (59,2%).

Tablica 1. Wyniki badania dot. wpływu pandemii COVID-19 na koniunkturę gospodarczą w przetwórstwie przemysłowym (wg klas wielkości)

Pytania	 Ogółem	Klasy wielkości jednostek wg liczby pracujących		
		Mała (10-49 pracujących)	Średnia (50-249 pracujących)	Duża (250 i więcej pracujących)
1. Negatywne skutki pandemii koronawirusa i jej konsekwencje dla prowadzonej przez Państwa firmę działalności gospodarczej będą w bieżącym miesiącu:				
nieznaczne	56,5	54,2	54,2	57,3
poważne	25,0	25,1	20,6	26,2
zagrożające stabilności firmy	5,6	12,1	9,2	4,0
brak negatywnych skutków	12,9	8,6	16,0	12,5
2. Proszę podać szacunkowo, jaki procent pracowników Państwa firmy (niezależnie od rodzaju umowy: o pracę, cywilnoprawną, pracowników samozatrudnionych, stażystów, agentów itp.) obejmie w bieżącym miesiącu każda z poniższych sytuacji:				
praca zdalna i zbliżone formy pracy	6,8	3,6	4,9	7,6
nieplanowane nieobecności z tytułu urlopów, opieki nad dziećmi, członkami rodziny itp.	3,5	4,7	2,6	3,7
brak pracowników z uwagi na kwarantannę lub inne ograniczenia	1,9	2,9	2,1	1,8
3. Jaka będzie w bieżącym miesiącu szacunkowa (w procentach) zmiana zamówień na półprodukty, surowce, towary lub usługi itp. składanych w Państwa firmie przez klientów? Niezależnie od przyczyny zmiany i w porównaniu do sytuacji, gdyby nie było pandemii:				
zmiana [%]	-3,5	-11,2	-4,8	-2,4
4. Jeżeli bieżące działania i ograniczenia powzięte w celu zwalczania koronawirusa przez władze państwowe w Polsce (ale także wynikające z działań innych krajów, np. w zakresie ruchu granicznego) funkcjonujące w momencie wypełniania ankiety utrzymywałyby się przez dłuższy czas, ile miesięcy Państwa przedsiębiorstwo byłoby w stanie przetrwać?				
mniej niż 1 miesiąc	1,6	3,4	0,3	1,8
około 1 miesiąca	5,8	12,6	8,9	4,3
2 - 3 miesiące	18,9	41,9	17,4	17,0
4 - 6 miesięcy	21,7	15,8	28,4	20,5
powyżej 6 miesięcy	52,0	26,3	45,0	56,4
5. Czy Państwa firma oczekuje w bieżącym miesiącu pojawienia się zatorów płatniczych lub ich nasilenia? Niezależnie od przyczyny zatorów i w porównaniu do sytuacji, gdyby nie było pandemii:				
tak, nieznacznych	35,0	45,1	35,5	34,0
tak, poważnych	6,1	11,4	10,3	4,4
tak, zagrożających stabilności firmy	1,3	3,0	1,1	1,2
nie oczekujemy	57,6	40,5	53,1	60,4


Tablica 2. Wyniki badania dot. wpływu pandemii COVID-19 na koniunkturę gospodarczą w przetwórstwie przemysłowym (w wybranych działach PKD)

Pytania	 Ogółem	Wybrane działy PKD		
		Produkcja artykułów spożywczych, napojów i wyrobów tytoniowych (działy 10+11+12)	Produkcja wyrobów z gumy i tworzyw sztucznych (dział 22)	Produkcja metalowych wyrobów gotowych, z wyłączeniem maszyn i urządzeń (dział 25)
1. Negatywne skutki pandemii koronawirusa i jej konsekwencje dla prowadzonej przez Państwa firmę działalności gospodarczej będą w bieżącym miesiącu:				
nieznaczne	56,5	54,3	55,3	55,8
poważne	25,0	22,9	24,3	28,4
zagrożające stabilności firmy	5,6	6,4	6,0	4,0
brak negatywnych skutków	12,9	16,4	14,4	11,8
2. Proszę podać szacunkowo, jaki procent pracowników Państwa firmy (niezależnie od rodzaju umowy: o pracę, cywilnoprawną, pracowników samozatrudnionych, stażystów, agentów itp.) obejmie w bieżącym miesiącu każda z poniższych sytuacji:				
praca zdalna i zbliżone formy pracy	6,8	5,0	5,4	4,6
nieplanowane nieobecności z tytułu urlopów, opieki nad dziećmi, członkami rodziny itp.	3,5	3,0	3,2	4,2
brak pracowników z uwagi na kwarantannę lub inne ograniczenia	1,9	1,8	2,8	2,7
3. Jaka będzie w bieżącym miesiącu szacunkowa (w procentach) zmiana zamówień na półprodukty, surowce, towary lub usługi itp. składanych w Państwa firmie przez klientów? Niezależnie od przyczyny zmiany i w porównaniu do sytuacji, gdyby nie było pandemii:				
zmiana [%]	-3,5	-2,9	-1,7	-3,9
4. Jeżeli bieżące działania i ograniczenia powzięte w celu zwalczania koronawirusa przez władze państwowe w Polsce (ale także wynikające z działań innych krajów, np. w zakresie ruchu granicznego) funkcjonujące w momencie wypełniania ankiety utrzymywałyby się przez dłuższy czas, ile miesięcy Państwa przedsiębiorstwo byłoby w stanie przetrwać?				
mniej niż 1 miesiąc	1,6	4,7	1,9	0,3
około 1 miesiąca	5,8	5,5	6,3	5,5
2 - 3 miesiące	18,9	15,8	20,7	27,0
4 - 6 miesięcy	21,7	17,5	35,1	28,9
powyżej 6 miesięcy	52,0	56,5	36,0	38,3
5. Czy Państwa firma oczekuje w bieżącym miesiącu pojawienia się zatorów płatniczych lub ich nasilenia? Niezależnie od przyczyny zatorów i w porównaniu do sytuacji, gdyby nie było pandemii:				
tak, nieznacznych	35,0	32,3	35,0	38,7
tak, poważnych	6,1	5,6	6,0	9,5
tak, zagrożających stabilności firmy	1,3	2,9	1,5	0,3
nie oczekujemy	57,6	59,2	57,5	51,5

Rozdział 2. Budownictwo

1. W październiku we wszystkich klasach wielkości największy odsetek przedsiębiorstw ocenił negatywne **skutki pandemii** jako nieznaczne, szczególnie w jednostkach dużych (67,0%).
Spośród działów PKD największy odsetek firm wybierających ten wariant odpowiedzi odnotowany był w dziale roboty związane z budową obiektów inżynierii lądowej i wodnej (59,4%).
2. Objęcie **pracowników** pracą zdalną i zbliżonymi formami pracy w październiku prognozowały w największym stopniu firmy duże (9,7%) i mikro (9,4%).
Spośród działów PKD największy udział pracowników wykonujących pracę zdalną i zbliżone formy pracy prognozowany był w październiku w jednostkach prowadzących roboty związane ze wznoszeniem budynków (9,1%).
3. Przedstawiciele wszystkich klas wielkości prognozowali w październiku spadek **zamówień od klientów na półprodukty, surowce, towary lub usługi itp.** (w porównaniu do sytuacji, gdyby nie było pandemii). Największy spadek w tym zakresie sygnalizowały firmy mikro (o 14,5%) i małe (o 14,0%).
Również we wszystkich działach PKD przewidywany był spadek zamówień od klientów – największy w jednostkach prowadzących roboty związane z budową obiektów inżynierii lądowej i wodnej (o 13,8%).
4. Wśród jednostek mikro i małych przeważała opinia, że przy utrzymaniu obostrzeń, **firmy są w stanie przetrwać** 2-3 miesiące (odpowiednio 46,1% i 39,7%), natomiast wśród jednostek średnich i przede wszystkim dużych (65,9%) – powyżej 6 miesięcy.
Wśród jednostek prowadzących roboty związane z budową obiektów inżynierii lądowej i wodnej oraz ze wznoszeniem budynków przeważała opinia, że przy utrzymaniu obostrzeń, firmy są w stanie przetrwać powyżej 6 miesięcy (odpowiednio 43,1% oraz 35,1%). Prowadzący roboty budowlane specjalistyczne najczęściej wskazywali na wariant odpowiedzi „2-3 miesiące” (48,0%).
5. We wszystkich klasach wielkości przeważały w październiku opinie, że **zatory płatnicze** będą nieznacznym problemem lub nie są one oczekiwane (w porównaniu do sytuacji, gdyby nie było pandemii). Nieznaczne zatory najczęściej prognozowały firmy mikro (44,0%), a ich brak – jednostki z pozostałych klas wielkości.
We wszystkich działach PKD przeważała w październiku opinia, że zatory płatnicze nie wystąpią – najczęściej w ten sposób odpowiadali dyrektorzy jednostek z działu roboty budowlane związane z budową obiektów inżynierii lądowej i wodnej (48,5%).

Tablica 3. Wyniki badania dot. wpływu pandemii COVID-19 na koniunkturę gospodarczą w budownictwie (wg klas wielkości)

Pytania	 Ogółem	Klasy wielkości jednostek wg liczby pracujących			
		Mikro (do 9 pracujących)	Mała (10-49 pracujących)	Średnia (50-249 pracujących)	Duża (250 i więcej pracujących)
1. Negatywne skutki pandemii koronawirusa i jej konsekwencje dla prowadzonej przez Państwa firmę działalności gospodarczej będą w bieżącym miesiącu:					
nieznaczne	55,0	50,9	48,0	58,6	67,0
poważne	23,4	20,4	28,2	23,7	25,6
zagrożające stabilności firmy	9,3	12,3	13,4	4,5	3,7
brak negatywnych skutków	12,3	16,4	10,4	13,2	3,7
2. Proszę podać szacunkowo, jaki procent pracowników Państwa firmy (niezależnie od rodzaju umowy: o pracę, cywilnoprawną, pracowników samozatrudnionych, stażystów, agentów itp.) obejmie w bieżącym miesiącu każda z poniższych sytuacji:					
praca zdalna i zbliżone formy pracy	7,4	9,4	3,1	4,9	9,7
nieplanowane nieobecności z tytułu urlopów, opieki nad dziećmi, członkami rodziny itp.	4,2	4,4	5,9	3,1	3,2
brak pracowników z uwagi na kwarantannę lub inne ograniczenia	4,0	5,3	4,9	2,0	2,4
3. Jaka będzie w bieżącym miesiącu szacunkowa (w procentach) zmiana zamówień na półprodukty, surowce, towary lub usługi itp. składanych w Państwa firmie przez klientów? Niezależnie od przyczyny zmiany i w porównaniu do sytuacji, gdyby nie było pandemii:					
zmiana [%]	-12,2	-14,5	-14,0	-10,3	-6,9
4. Jeżeli bieżące działania i ograniczenia powzięte w celu zwalczania koronawirusa przez władze państwowe w Polsce (ale także wynikające z działań innych krajów, np. w zakresie ruchu granicznego) funkcjonujące w momencie wypełniania ankiety utrzymywałyby się przez dłuższy czas, ile miesięcy Państwa przedsiębiorstwo byłoby w stanie przetrwać?					
mniej niż 1 miesiąc	4,2	9,0	2,2	0,0	0,0
około 1 miesiąca	9,4	13,9	14,1	4,1	0,0
2 - 3 miesiące	35,2	46,1	39,7	27,0	14,4
4 - 6 miesięcy	18,0	11,5	23,9	25,0	19,7
powyżej 6 miesięcy	33,2	19,5	20,1	43,9	65,9
5. Czy Państwa firma oczekuje w bieżącym miesiącu pojawienia się zatorów płatniczych lub ich nasilenia? Niezależnie od przyczyny zatorów i w porównaniu do sytuacji, gdyby nie było pandemii:					
tak, nieznacznych	39,8	44,0	36,6	34,5	38,9
tak, poważnych	13,1	11,4	17,5	14,8	11,1
tak, zagrożających stabilności firmy	1,7	1,7	3,5	1,7	0,0
nie oczekujemy	45,4	42,9	42,4	49,0	50,0

Tablica 4. Wyniki badania dot. wpływu pandemii COVID-19 na koniunkturę gospodarczą w budownictwie (wg działów PKD)


Pytania	Ogółem	Działy PKD		
		Roboty budowlane związane ze wznoszeniem budynków	Roboty związane z budową obiektów inżynierii lądowej i wodnej	Roboty budowlane specjalistyczne
1. Negatywne skutki pandemii koronawirusa i jej konsekwencje dla prowadzonej przez Państwa firmę działalności gospodarczej będą w bieżącym miesiącu:				
nieznaczące	55,0	52,2	59,4	55,1
poważne	23,4	25,2	24,3	20,6
zagrożające stabilności firmy	9,3	8,8	5,0	13,0
brak negatywnych skutków	12,3	13,8	11,3	11,3
2. Proszę podać szacunkowo, jaki procent pracowników Państwa firmy (niezależnie od rodzaju umowy: o pracę, cywilnoprawną, pracowników samozatrudnionych, stażystów, agentów itp.) obejmie w bieżącym miesiącu każda z poniższych sytuacji:				
praca zdalna i zbliżone formy pracy	7,4	9,1	6,7	5,8
nieplanowane nieobecności z tytułu urlopów, opieki nad dziećmi, członkami rodziny itp.	4,2	3,9	3,1	5,3
brak pracowników z uwagi na kwarantannę lub inne ograniczenia	4,0	4,1	2,4	4,9
3. Jaka będzie w bieżącym miesiącu szacunkowa (w procentach) zmiana zamówień na półprodukty, surowce, towary lub usługi itp. składanych w Państwa firmie przez klientów? Niezależnie od przyczyny zmiany i w porównaniu do sytuacji, gdyby nie było pandemii:				
zmiana [%]	-12,2	-11,9	-13,8	-11,2
4. Jeżeli bieżące działania i ograniczenia powzięte w celu zwalczania koronawirusa przez władze państwowe w Polsce (ale także wynikające z działań innych krajów, np. w zakresie ruchu granicznego) funkcjonujące w momencie wypełniania ankiety utrzymywałyby się przez dłuższy czas, ile miesięcy Państwa przedsiębiorstwo byłoby w stanie przetrwać?				
mniej niż 1 miesiąc	4,2	5,1	3,2	3,9
około 1 miesiąca	9,4	10,9	4,1	11,2
2 - 3 miesiące	35,2	25,8	33,8	48,0
4 - 6 miesięcy	18,0	23,1	15,8	13,3
powyżej 6 miesięcy	33,2	35,1	43,1	23,6
5. Czy Państwa firma oczekuje w bieżącym miesiącu pojawienia się zatorów płatniczych lub ich nasilenia? Niezależnie od przyczyny zatorów i w porównaniu do sytuacji, gdyby nie było pandemii:				
tak, nieznacznych	39,8	40,0	37,7	41,1
tak, poważnych	13,1	15,8	12,8	9,9
tak, zagrożających stabilności firmy	1,7	0,9	1,0	3,3
nie oczekujemy	45,4	43,3	48,5	45,7

Rozdział 3. Handel

a) Handel hurtowy

1. W październiku we wszystkich klasach wielkości największy odsetek przedsiębiorstw ocenił **negatywne skutki pandemii** jako nieznaczne, szczególnie w jednostkach dużych (71,8%). Na brak negatywnych skutków wskazywały przede wszystkim jednostki średnie (11,5%).
2. Objęcie **pracowników** pracą zdalną i zbliżonymi formami pracy w październiku prognozowały w największym stopniu firmy duże (27,3%).
3. Jednostki z większości klas wielkości prognozowały w październiku spadek **zamówień na półprodukty, surowce, towary lub usługi itp. składanych przez klientów** (w porównaniu do sytuacji, gdyby nie było pandemii). Największy spadek w tym zakresie dotyczył firm mikro (o 9,0%). Jedynie przedsiębiorstwa duże odnotowały nieznaczny wzrost zamówień składanych przez klientów (o 0,4%).
4. Wśród jednostek wszystkich klas wielkości w październiku przeważała opinia, że przy utrzymaniu obostrzeń, **firmy są w stanie przetrwać** powyżej 6 miesięcy. Taką odpowiedź najczęściej wybierały jednostki duże (78,9%).
5. W październiku zdecydowana większość jednostek ze wszystkich klas wielkości oceniała **zatory płatnicze** jako nieznaczne, bądź ich nie oczekiwała (w porównaniu do sytuacji, gdyby nie było pandemii). Największy odsetek podmiotów, które wybrały jeden z tych wariantów odpowiedzi był wśród przedsiębiorstw dużych (97,3%). Poważne zatory spodziewane były przede wszystkim wśród firm mikro (17,1%).

Tablica 5. Wyniki badania dot. wpływu pandemii COVID-19 na koniunkturę gospodarczą w handlu hurtowym (wg klas wielkości)


Pytania	 Ogółem	Klasy wielkości jednostek wg liczby pracujących			
		Mikro (do 9 pracujących)	Mała (10-49 pracujących)	Średnia (50-249 pracujących)	Duża (250 i więcej pracujących)
1. Negatywne skutki pandemii koronawirusa i jej konsekwencje dla prowadzonej przez Państwa firmę działalności gospodarczej będą w bieżącym miesiącu:					
nieznaczne	62,2	51,6	59,0	66,0	71,8
poważne	23,7	33,9	25,6	18,6	16,3
zagrożające stabilności firmy	5,0	5,0	5,7	3,9	5,2
brak negatywnych skutków	9,1	9,5	9,7	11,5	6,7
2. Proszę podać szacunkowo, jaki procent pracowników Państwa firmy (niezależnie od rodzaju umowy: o pracę, cywilnoprawną, pracowników samozatrudnionych, stażystów, agentów itp.) obejmie w bieżącym miesiącu każda z poniższych sytuacji:					
praca zdalna i zbliżone formy pracy	18,0	13,8	8,3	20,1	27,3
nieplanowane nieobecności z tytułu urlopów, opieki nad dziećmi, członkami rodziny itp.	4,0	4,3	3,5	2,9	4,8
brak pracowników z uwagi na kwarantannę lub inne ograniczenia	1,3	0,7	2,2	1,2	1,4
3. Jaka będzie w bieżącym miesiącu szacunkowa (w procentach) zmiana zamówień na półprodukty, surowce, towary lub usługi itp. składanych w Państwa firmie przez klientów? Niezależnie od przyczyny zmiany i w porównaniu do sytuacji, gdyby nie było pandemii:					
zmiana [%]	-5,1	-9,0	-7,2	-5,4	0,4
4. Jeżeli bieżące działania i ograniczenia powzięte w celu zwalczania koronawirusa przez władze państwowe w Polsce (ale także wynikające z działań innych krajów, np. w zakresie ruchu granicznego) funkcjonujące w momencie wypełniania ankiety utrzymywałyby się przez dłuższy czas, ile miesięcy Państwa przedsiębiorstwo byłoby w stanie przetrwać?					
mniej niż 1 miesiąc	3,7	5,4	3,7	2,8	2,7
około 1 miesiąca	5,3	8,5	9,6	4,2	0,0
2 - 3 miesiące	20,2	26,2	29,9	20,1	7,8
4 - 6 miesięcy	20,0	28,3	24,4	17,8	10,6
powyżej 6 miesięcy	50,8	31,6	32,4	55,1	78,9
5. Czy Państwa firma oczekuje w bieżącym miesiącu pojawienia się zatorów płatniczych lub ich nasilenia? Niezależnie od przyczyny zatorów i w porównaniu do sytuacji, gdyby nie było pandemii:					
tak, nieznacznych	41,2	37,4	48,5	45,6	36,4
tak, poważnych	10,7	17,1	14,7	9,5	2,7
tak, zagrożających stabilności firmy	1,6	3,8	1,9	0,7	0,0
nie oczekujemy	46,5	41,7	34,9	44,2	60,9

b) Handel detaliczny


1. W podziale na klasy wielkości największy odsetek jednostek ocenił w październiku negatywne **skutki pandemii** jako nieznaczne, szczególnie w jednostkach dużych (69,2%). Skutki zagrażające stabilności firmy najczęściej sygnalizowały firmy mikro (20,1%).
Skutki pandemii jako nieznaczne oceniła większość przedsiębiorstw zajmujących się sprzedażą żywności oraz pojazdów samochodowych¹ (odpowiednio 61,0% oraz 62,0%), natomiast w branży tekstylna, odzież, obuwiu największy odsetek jednostek uznał je za poważne (62,7%).
2. Praca zdalna i zbliżone formy pracy dotyczyły przede wszystkim **pracowników** przedsiębiorstw mikro i dużych (odpowiednio 11,8% oraz 11,4%).
Spośród prezentowanych branż największy udział pracowników wykonujących pracę zdalną i zbliżone formy pracy prognozowany był w październiku przez firmy zajmujące się sprzedażą tekstyliów, odzieży i obuwiu (18,4%) oraz pojazdów samochodowych (9,3%).
3. Przedstawiciele wszystkich klas wielkości oraz prezentowanych branż prognozowali w październiku spadek **zamówień na półprodukty, surowce, towary lub usługi itp. składanych przez klientów** (w porównaniu do sytuacji, gdyby nie było pandemii). Największy spadek w tym zakresie sygnalizowały jednostki mikro (o 13,9%) oraz firmy z branży tekstylna, odzież, obuwiu (o 14,4%).
4. Wśród jednostek mikro przeważała opinia, że przy utrzymaniu obostrzeń **firmy są w stanie przetrwać** 2-3 miesiące (40,5%). W pozostałych klasach wielkości był to okres powyżej 6 miesięcy, szczególnie w przedsiębiorstwach dużych (72,5%).
Również w przypadku wszystkich prezentowanych branż największy odsetek jednostek uważał, że w takich okolicznościach są one w stanie przetrwać 6 lub więcej miesięcy (żywność – 54,5%, tekstylna, odzież, obuwiu – 58,0%, pojazdy samochodowe – 49,3%).
5. W odpowiedzi na pytanie o możliwość pojawienia się **zatorów płatniczych** lub ich nasilenia (w porównaniu do sytuacji, gdyby nie było pandemii), zdecydowana większość firm ze wszystkich klas wielkości oraz prezentowanych branż wybrała w październiku jeden z dwóch wariantów – „nieznaczne” lub „nie oczekujemy”. Poważne zatory odnotowały przede wszystkim firmy mikro (16,8%).

¹ Obejmuje jednostki należące wg PKD2007 do działu 45 sekcji G, prowadzące działalność z zakresu sprzedaży, naprawy i konserwacji pojazdów samochodowych.

Tablica 6. Wyniki badania dot. wpływu pandemii COVID-19 na koniunkturę gospodarczą w handlu detalicznym (wg klas wielkości)

Pytania	 Ogółem	Klasy wielkości jednostek wg liczby pracujących			
		Mikro (do 9 pracujących)	Mała (10-49 pracujących)	Średnia (50-249 pracujących)	Duża (250 i więcej pracujących)
1. Negatywne skutki pandemii koronawirusa i jej konsekwencje dla prowadzonej przez Państwa firmę działalności gospodarczej będą w bieżącym miesiącu:					
nieznaczące	57,2	42,8	51,3	55,9	69,2
poważne	26,2	29,5	26,0	27,0	23,8
zagrożające stabilności firmy	8,4	20,1	11,6	7,5	0,0
brak negatywnych skutków	8,2	7,6	11,1	9,6	7,0
2. Proszę podać szacunkowo, jaki procent pracowników Państwa firmy (niezależnie od rodzaju umowy: o pracę, cywilnoprawną, pracowników samozatrudnionych, stażystów, agentów itp.) obejmie w bieżącym miesiącu każda z poniższych sytuacji:					
praca zdalna i zbliżone formy pracy	9,7	11,8	4,4	6,2	11,4
nieplanowane nieobecności z tytułu urlopów, opieki nad dziećmi, członkami rodziny itp.	4,4	6,1	4,5	4,4	3,2
brak pracowników z uwagi na kwarantannę lub inne ograniczenia	2,6	4,3	2,6	1,7	1,8
3. Jaka będzie w bieżącym miesiącu szacunkowa (w procentach) zmiana zamówień na półprodukty, surowce, towary lub usługi itp. składanych w Państwa firmie przez klientów? Niezależnie od przyczyny zmiany i w porównaniu do sytuacji, gdyby nie było pandemii:					
zmiana [%]	-7,1	-13,9	-7,6	-5,7	-3,0
4. Jeżeli bieżące działania i ograniczenia powzięte w celu zwalczania koronawirusa przez władze państwowe w Polsce (ale także wynikające z działań innych krajów, np. w zakresie ruchu granicznego) funkcjonujące w momencie wypełniania ankiety utrzymywałyby się przez dłuższy czas, ile miesięcy Państwa przedsiębiorstwo byłoby w stanie przetrwać?					
mniej niż 1 miesiąc	2,7	7,3	3,7	1,1	0,0
około 1 miesiąca	7,2	12,2	10,6	5,2	3,7
2 - 3 miesiące	25,7	40,5	29,4	20,0	17,1
4 - 6 miesięcy	15,6	18,4	23,3	26,5	6,7
powyżej 6 miesięcy	48,8	21,6	33,0	47,2	72,5
5. Czy Państwa firma oczekuje w bieżącym miesiącu pojawienia się zatorów płatniczych lub ich nasilenia? Niezależnie od przyczyny zatorów i w porównaniu do sytuacji, gdyby nie było pandemii:					
tak, nieznacznych	32,0	37,0	38,2	43,1	22,1
tak, poważnych	9,9	16,8	12,6	7,5	5,4
tak, zagrożających stabilności firmy	1,8	4,3	3,8	1,0	0,0
nie oczekujemy	56,3	41,9	45,4	48,4	72,5


Tablica 7. Wyniki badania dot. wpływu pandemii COVID-19 na koniunkturę gospodarczą w handlu detalicznym (wybrane branże)

Pytania	 Ogółem	Wybrane branże		
		Żywność	Tekstylią, odzież, obuwie	Pojazdy samochodowe (handel i naprawa)
1. Negatywne skutki pandemii koronawirusa i jej konsekwencje dla prowadzonej przez Państwa firmę działalności gospodarczej będą w bieżącym miesiącu:				
nieznaczne	57,2	61,0	21,6	62,0
poważne	26,2	21,9	62,7	24,0
zagrożające stabilności firmy	8,4	6,6	5,5	7,8
brak negatywnych skutków	8,2	10,5	10,2	6,2
2. Proszę podać szacunkowo, jaki procent pracowników Państwa firmy (niezależnie od rodzaju umowy: o pracę, cywilnoprawną, pracowników samozatrudnionych, stażystów, agentów itp.) obejmie w bieżącym miesiącu każda z poniższych sytuacji:				
praca zdalna i zbliżone formy pracy	9,7	1,8	18,4	9,3
nieplanowane nieobecności z tytułu urlopów, opieki nad dziećmi, członkami rodziny itp.	4,4	2,8	6,8	4,5
brak pracowników z uwagi na kwarantannę lub inne ograniczenia	2,6	2,8	3,4	2,0
3. Jaka będzie w bieżącym miesiącu szacunkowa (w procentach) zmiana zamówień na półprodukty, surowce, towary lub usługi itp. składanych w Państwa firmie przez klientów? Niezależnie od przyczyny zmiany i w porównaniu do sytuacji, gdyby nie było pandemii:				
zmiana [%]	-7,1	-4,3	-14,4	-7,0
4. Jeżeli bieżące działania i ograniczenia powzięte w celu zwalczania koronawirusa przez władze państwowe w Polsce (ale także wynikające z działań innych krajów, np. w zakresie ruchu granicznego) funkcjonujące w momencie wypełniania ankiety utrzymywałyby się przez dłuższy czas, ile miesięcy Państwa przedsiębiorstwo byłoby w stanie przetrwać?				
mniej niż 1 miesiąc	2,7	3,1	2,4	2,2
okolo 1 miesiąca	7,2	7,6	2,4	6,5
2 - 3 miesiące	25,7	27,6	14,7	22,0
4 - 6 miesięcy	15,6	7,2	22,5	20,0
powyżej 6 miesięcy	48,8	54,5	58,0	49,3
5. Czy Państwa firma oczekuje w bieżącym miesiącu pojawienia się zatorów płatniczych lub ich nasilenia? Niezależnie od przyczyny zatorów i w porównaniu do sytuacji, gdyby nie było pandemii:				
tak, nieznacznych	32,0	28,7	28,0	35,0
tak, poważnych	9,9	9,2	7,2	9,2
tak, zagrożających stabilności firmy	1,8	1,5	2,0	2,5
nie oczekujemy	56,3	60,6	62,8	53,3





Rozdział 4. Usługi

1. Największy odsetek przedsiębiorstw we wszystkich klasach wielkości wskazywał, że w październiku negatywne **skutki pandemii** będą miały jedynie nieznaczny wpływ na ich działalność, szczególnie widoczne to było w jednostkach dużych (66,3%).
Również w większości zaprezentowanych sekcji PKD skutki pandemii oceniane były w październiku najczęściej jako nieznaczne, w największym stopniu przez jednostki z sekcji informacja i komunikacja (78,0%) oraz działalność finansowa i ubezpieczeniowa (63,3%). Jedynie w sekcji zakwaterowanie i gastronomia przeważała opinia, że doświadczone negatywne skutki pandemii są poważne (44,7%).
2. Objęcie **pracowników** pracą zdalną i zbliżonymi formami pracy w październiku prognozowały w największym stopniu firmy duże (38,1%).
Spośród prezentowanych sekcji PKD największy udział pracowników wykonujących pracę zdalną i zbliżone formy pracy prognozowany był w październiku w sekcji informacja i komunikacja (66,2%) oraz działalność finansowa i ubezpieczeniowa (55,6%).
3. Przedstawiciele wszystkich klas wielkości prognozowali w październiku spadek **zamówień na półprodukty, surowce, towary lub usługi itp. składanych przez klientów** (w porównaniu do sytuacji, gdyby nie było pandemii). Największy spadek w tym zakresie sygnalizowały firmy mikro (o 13,9%) i małe (o 11,2%).
Również we wszystkich prezentowanych sekcjach PKD przewidywany był spadek zamówień składanych przez klientów – największy zgłaszały jednostki z sekcji zakwaterowanie i gastronomia (o 25,4%).
4. Wśród przedsiębiorstw wszystkich klas wielkości przeważała opinia, że przy utrzymaniu obostrzeń, **firmy są w stanie przetrwać** dłużej niż 6 miesięcy – najwyższy udział tego wariantu odpowiedzi odnotowany był w firmach dużych (80,9%).
Również w większości prezentowanych sekcji usługowych przeważała opinia, że przy utrzymaniu obostrzeń firmy są w stanie przetrwać dłużej niż 6 miesięcy – najwyższy udział tego wariantu odpowiedzi odnotowany był w sekcji działalność finansowa i ubezpieczeniowa (93,6%). Wyjątek stanowiły jednostki z sekcji zakwaterowanie i gastronomia – przeważały tu opinie, że firmy są w stanie przetrwać nie dłużej niż 4-6 miesięcy (35,9%) – oraz podmioty z sekcji działalność w zakresie usług administrowania i działalności wspierającej, gdzie przeważała odpowiedź „2-3 miesiące” (42,3%).
5. Przedsiębiorcy ze wszystkich klas wielkości oraz większości prezentowanych sekcji PKD nie oczekiwali w październiku **zatorów płatniczych** (w porównaniu do sytuacji, gdyby nie było pandemii). Tego rodzaju opinie zgłaszały zwłaszcza firmy duże (61,2%), a także z sekcji obsługa rynku nieruchomości (75,5%) oraz działalność finansowa i ubezpieczeniowa (75,2%).





Tablica 8. Wyniki badania dot. wpływu pandemii COVID-19 na koniunkturę gospodarczą w usługach (wg klas wielkości)

Pytania	 OGÓŁEM	Klasy wielkości jednostek wg liczby pracujących			
		Mikro (do 9 pracujących)	Mała (10-49 pracujących)	Średnia (50-249 pracujących)	Duża (250 i więcej pracujących)
1. Negatywne skutki pandemii koronawirusa i jej konsekwencje dla prowadzonej przez Państwa firmę działalności gospodarczej będą w bieżącym miesiącu:					
nieznaczne	58,9	54,8	53,0	53,2	66,3
poważne	24,0	20,6	27,4	29,8	23,6
zagrożające stabilności firmy	7,2	6,8	13,5	9,4	4,8
brak negatywnych skutków	9,9	17,8	6,1	7,6	5,3
2. Proszę podać szacunkowo, jaki procent pracowników Państwa firmy (niezależnie od rodzaju umowy: o pracę, cywilnoprawną, pracowników samozatrudnionych, stażystów, agentów itp.) obejmie w bieżącym miesiącu każda z poniższych sytuacji:					
praca zdalna i zbliżone formy pracy	27,4	17,2	19,2	27,9	38,1
nieplanowane nieobecności z tytułu urlopów, opieki nad dziećmi, członkami rodziny itp.	3,8	2,7	4,1	3,9	4,7
brak pracowników z uwagi na kwarantannę lub inne ograniczenia	1,4	1,1	2,3	2,1	1,2
3. Jaka będzie w bieżącym miesiącu szacunkowa (w procentach) zmiana zamówień na półprodukty, surowce, towary lub usługi itp. składanych w Państwa firmie przez klientów? Niezależnie od przyczyny zmiany i w porównaniu do sytuacji, gdyby nie było pandemii:					
zmiana [%]	-10,3	-13,9	-11,2	-8,2	-7,9
4. Jeżeli bieżące działania i ograniczenia powzięte w celu zwalczania koronawirusa przez władze państwowe w Polsce (ale także wynikające z działań innych krajów, np. w zakresie ruchu granicznego) funkcjonujące w momencie wypełniania ankiety utrzymywałyby się przez dłuższy czas, ile miesięcy Państwa przedsiębiorstwo byłoby w stanie przetrwać?					
mniej niż 1 miesiąc	2,6	6,3	1,8	2,2	0,0
około 1 miesiąca	5,8	13,3	5,9	4,6	0,1
2 - 3 miesiące	14,7	23,2	24,3	13,4	5,2
4 - 6 miesięcy	16,7	21,4	18,6	12,6	13,8
powyżej 6 miesięcy	60,2	35,8	49,4	67,2	80,9
5. Czy Państwa firma oczekuje w bieżącym miesiącu pojawienia się zatorów płatniczych lub ich nasilenia? Niezależnie od przyczyny zatorów i w porównaniu do sytuacji, gdyby nie było pandemii:					
tak, nieznacznych	34,6	32,2	35,5	40,4	34,3
tak, poważnych	7,2	11,1	9,2	8,2	3,0
tak, zagrożających stabilności firmy	2,4	2,8	3,5	3,5	1,5
nie oczekujemy	55,8	53,9	51,8	47,9	61,2

Tablica 9. Wyniki badania dot. wpływu pandemii COVID-19 na koniunkturę gospodarczą w usługach (wg wybranych sekcji PKD)

Pytania	 Transport i gospodarka magazynowa	 Zakwaterowanie i gastronomia	 Informacja i komunikacja	 Finanse i ubezpieczenia
1. Negatywne skutki pandemii koronawirusa i jej konsekwencje dla prowadzonej przez Państwa firmę działalności gospodarczej będą w bieżącym miesiącu:				
nieznaczące	55,4	22,8	78,0	63,3
poważne	25,8	44,7	7,5	23,9
zagrożające stabilności firmy	10,4	27,5	5,7	0,0
brak negatywnych skutków	8,4	5,0	8,8	12,8
2. Proszę podać szacunkowo, jaki procent pracowników Państwa firmy (niezależnie od rodzaju umowy: o pracę, cywilnoprawną, pracowników samozatrudnionych, stażystów, agentów itp.) obejmie w bieżącym miesiącu każda z poniższych sytuacji:				
praca zdalna i zbliżone formy pracy	12,4	7,6	66,2	55,6
nieplanowane nieobecności z tytułu urlopów, opieki nad dziećmi, członkami rodziny itp.	2,7	7,2	3,6	3,0
brak pracowników z uwagi na kwarantannę lub inne ograniczenia	1,5	2,6	1,0	0,6
3. Jaka będzie w bieżącym miesiącu szacunkowa (w procentach) zmiana zamówień na półprodukty, surowce, towary lub usługi itp. składanych w Państwa firmie przez klientów? Niezależnie od przyczyny zmiany i w porównaniu do sytuacji, gdyby nie było pandemii:				
zmiana [%]	-15,4	-25,4	-3,3	-6,0
4. Jeżeli bieżące działania i ograniczenia powzięte w celu zwalczania koronawirusa przez władze państwowe w Polsce (ale także wynikające z działań innych krajów, np. w zakresie ruchu granicznego) funkcjonujące w momencie wypełniania ankiety utrzymywałyby się przez dłuższy czas, ile miesięcy Państwa przedsiębiorstwo byłoby w stanie przetrwać?				
mniej niż 1 miesiąc	6,4	0,0	0,0	0,0
około 1 miesiąca	5,5	12,3	2,9	1,6
2 - 3 miesiące	10,6	32,6	8,4	0,6
4 - 6 miesięcy	21,6	35,9	20,5	4,2
powyżej 6 miesięcy	55,9	19,2	68,2	93,6
5. Czy Państwa firma oczekuje w bieżącym miesiącu pojawienia się zatorów płatniczych lub ich nasilenia? Niezależnie od przyczyny zatorów i w porównaniu do sytuacji, gdyby nie było pandemii:				
tak, nieznaczących	45,2	29,1	52,6	24,2
tak, poważnych	7,7	25,6	2,8	0,0
tak, zagrożających stabilności firmy	2,9	4,9	1,8	0,6
nie oczekujemy	44,2	40,4	42,8	75,2

Tablica 9. Wyniki badania dot. wpływu pandemii COVID-19 na koniunkturę gospodarczą w usługach (wg wybranych sekcji PKD) (cd.)

Pytania	 Obsługa rynku nieruchomości	 Działalność profesjonalna, naukowa i techniczna	 Działalność w zakresie usług administrowania i działalność wspierająca	 Opieka zdrowotna i pomoc społeczna
1. Negatywne skutki pandemii koronawirusa i jej konsekwencje dla prowadzonej przez Państwa firmę działalności gospodarczej będą w bieżącym miesiącu:				
nieznaczne	53,4	48,9	55,9	51,6
poważne	17,6	24,4	16,4	31,2
zagrożające stabilności firmy	0,5	8,5	18,0	9,6
brak negatywnych skutków	28,5	18,2	9,7	7,6
2. Proszę podać szacunkowo, jaki procent pracowników Państwa firmy (niezależnie od rodzaju umowy: o pracę, cywilnoprawną, pracowników samozatrudnionych, stażystów, agentów itp.) obejmie w bieżącym miesiącu każda z poniższych sytuacji:				
praca zdalna i zbliżone formy pracy	11,2	34,9	22,4	9,3
nieplanowane nieobecności z tytułu urlopów, opieki nad dziećmi, członkami rodziny itp.	0,5	3,7	5,8	4,3
brak pracowników z uwagi na kwarantannę lub inne ograniczenia	0,4	0,7	3,1	3,6
3. Jaka będzie w bieżącym miesiącu szacunkowa (w procentach) zmiana zamówień na półprodukty, surowce, towary lub usługi itp. składanych w Państwa firmie przez klientów? Niezależnie od przyczyny zmiany i w porównaniu do sytuacji, gdyby nie było pandemii:				
zmiana [%]	-3,1	-10,7	-17,6	-11,1
4. Jeżeli bieżące działania i ograniczenia powzięte w celu zwalczania koronawirusa przez władze państwowe w Polsce (ale także wynikające z działań innych krajów, np. w zakresie ruchu granicznego) funkcjonujące w momencie wypełniania ankiety utrzymywałyby się przez dłuższy czas, ile miesięcy Państwa przedsiębiorstwo byłoby w stanie przetrwać?				
mniej niż 1 miesiąc	8,7	3,5	0,7	3,6
około 1 miesiąca	0,0	11,2	7,4	3,8
2 - 3 miesiące	9,6	19,8	42,3	34,1
4 - 6 miesięcy	19,7	15,6	20,8	7,9
powyżej 6 miesięcy	62,0	49,9	28,8	50,6
5. Czy Państwa firma oczekuje w bieżącym miesiącu pojawienia się zatorów płatniczych lub ich nasilenia? Niezależnie od przyczyny zatorów i w porównaniu do sytuacji, gdyby nie było pandemii:				
tak, nieznacznych	13,1	38,5	35,4	19,4
tak, poważnych	11,4	9,6	9,9	11,7
tak, zagrożających stabilności firmy	0,0	8,6	0,7	0,9
nie oczekujemy	75,5	43,3	54,0	68,0

Formularz edycji październikowej badania

1. **Negatywne skutki pandemii koronawirusa i jej konsekwencje dla prowadzonej przez Państwa firmę działalności gospodarczej będą w bieżącym miesiącu:**

Proszę zaznaczyć tylko jedną odpowiedź

1. nieznaczne
2. poważne
3. zagrażające stabilności firmy
4. brak negatywnych skutków

2. **Proszę podać szacunkowo, jaki procent pracowników Państwa firmy (niezależnie od rodzaju umowy: o pracę, cywilnoprawną, pracowników samozatrudnionych, stażystów, agentów itp.) obejmie w bieżącym miesiącu każda z poniższych sytuacji:**

W przypadku, gdy pracownik przebywa w domu np. z powodu opieki nad dziećmi czy kwarantanny, ale dalej wykonuje pracę zdalnie, proszę zaliczyć daną osobę do wariantu odpowiedzi „praca zdalna i zbliżone formy pracy”

1. praca zdalna i zbliżone formy pracy%
2. nieplanowane nieobecności z tytułu urlopów, opieki nad dziećmi, członkami rodziny itp.%
3. brak pracowników z uwagi na kwarantannę lub inne ograniczenia (np. brak możliwości dojazdu do pracy)%

3. **Jaka będzie w bieżącym miesiącu szacunkowa (w procentach) zmiana zamówień na półprodukty, surowce, towary lub usługi itp. składanych w Państwa firmie przez klientów?**

Niezależnie od przyczyny zmiany i w porównaniu do sytuacji, gdyby nie było pandemii:

W przypadku braku zmian proszę wpisać „0” w dowolnym wariantcie odpowiedzi

1. spadek o%
2. wzrost o%

4. **Jeżeli bieżące działania i ograniczenia powzięte w celu zwalczania koronawirusa przez władze państwowe w Polsce (ale także wynikające z działań innych krajów, np. w zakresie ruchu granicznego) funkcjonujące w momencie wypełniania ankiety utrzymywałyby się przez dłuższy czas, ile miesięcy Państwa przedsiębiorstwo byłoby w stanie przetrwać?**

Proszę zaznaczyć tylko jedną odpowiedź

1. mniej niż 1 miesiąc
2. około 1 miesiąca
3. 2 - 3 miesiące
4. 4 - 6 miesięcy
5. powyżej 6 miesięcy

5. **Czy Państwa firma oczekuje w bieżącym miesiącu pojawienia się zatorów płatniczych lub ich nasilenia?**

Niezależnie od przyczyny zatorów i w porównaniu do sytuacji, gdyby nie było pandemii:

Proszę zaznaczyć tylko jedną odpowiedź

1. tak, nieznacznych
2. tak, poważnych
3. tak, zagrażających stabilności firmy
4. nie oczekujemy