

## Krwiodawstwo w 2023 r.

14.06.2024 r.


**5,2%**

Wzrost liczby donacji pobranej krwi i jej składników w porównaniu z 2022 r.

W 2023 r. zbiorowość krwiodawców liczyła 640,2 tys. osób. Pobrano 1 501,4 tys. donacji krwi i jej składników, czyli o 74,2 tys. więcej niż w roku poprzednim.

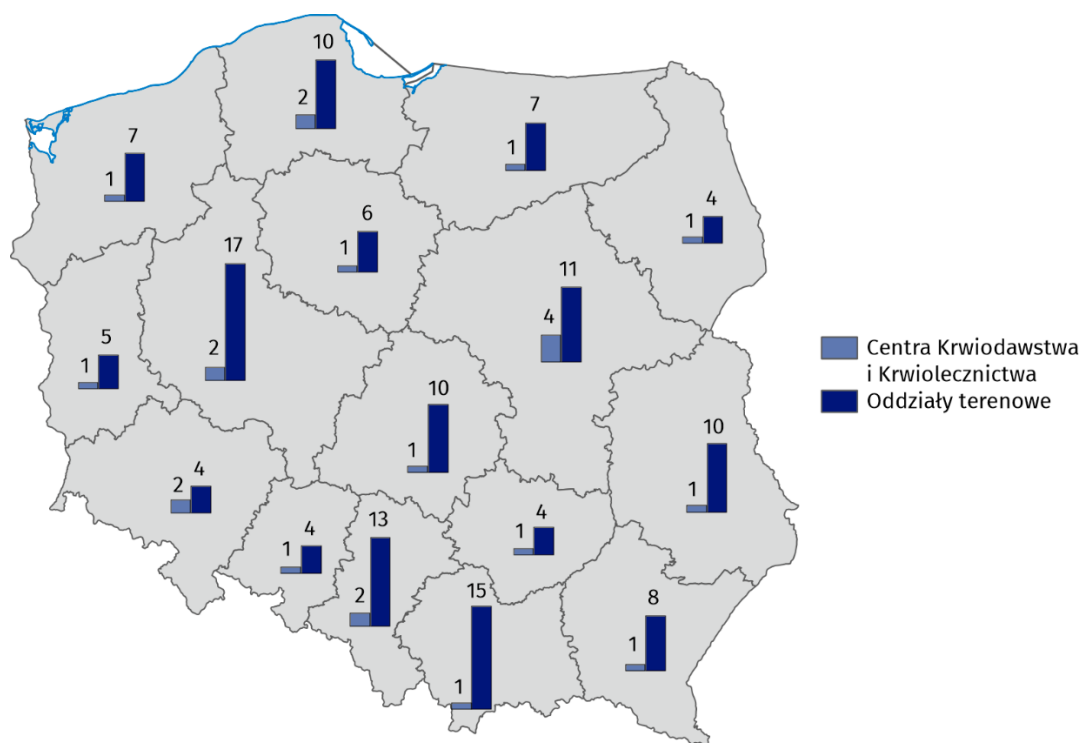
### Centra Krwiodawstwa i Krwiolecznictwa

W 2023 r. funkcjonowały 23 Centra Krwiodawstwa i Krwiolecznictwa (w tym 21 regionalnych oraz 2 resortowe – po jednym w gestii Ministerstwa Obrony Narodowej oraz Ministerstwa Spraw Wewnętrznych i Administracji) oraz 135 oddziałów terenowych (w tym 7 w gestii Ministerstwa Obrony Narodowej). Liczba centrów i oddziałów terenowych w stosunku do roku poprzedniego nie uległa zmianie.

W 2023 r. funkcjonowały 23 Centra Krwiodawstwa i Krwiolecznictwa

### Mapa 1. Centra Krwiodawstwa i Krwiolecznictwa oraz oddziały terenowe w 2023 r.

Stan w dniu 31 grudnia



## Krwiodawcy

W 2023 r. zbiorowość krwiodawców liczyła 640,2 tys. osób (wzrost o 18,1 tys. osób w stosunku do roku 2022), w tym 640,0 tys. honorowych. Dawcy wielokrotni stali i powtórni<sup>1</sup> stanowili 80,2% oddających krew. Wśród krwiodawców przeważały osoby w wieku od 25 do 44 lat (63,7%). Osoby w wieku od 18 do 24 lat stanowiły 17,1% krwiodawców, a osoby w wieku od 45 do 64 lat – 19,1%.

Pobrano 1 501,4 tys. donacji krwi i jej składników (wzrost o 5,2% w porównaniu z rokiem poprzednim), z czego 1 358,0 tys. donacji stanowiła krew pełna.

W 2023 r. pobrano 1 501,4 tys. donacji krwi i jej składników

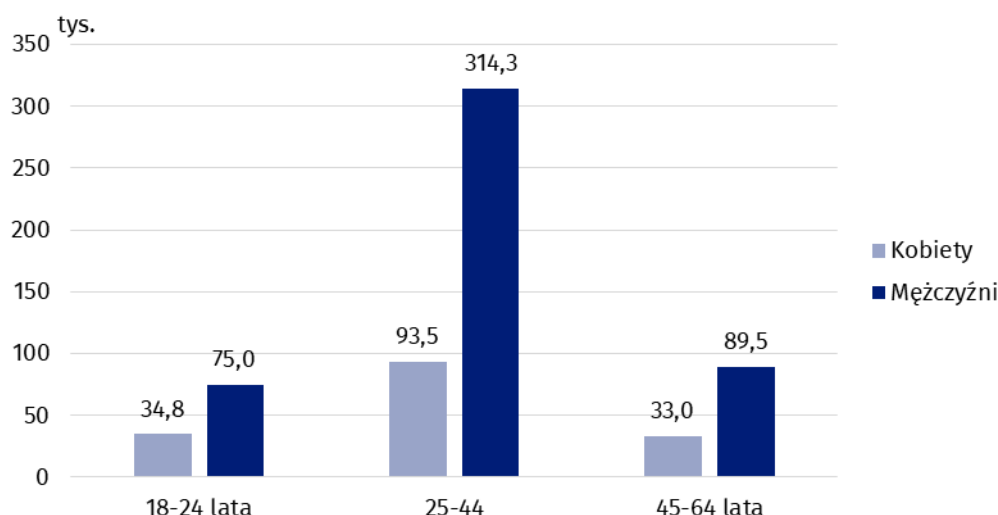
**Tablica 1. Krwiodawcy, pobrana krew i wyprodukowane składniki krwi**

Wyszczególnienie	2022	2023
	w tysiącach	
Krwiodawcy	622,1	640,2
Pobrana krew i jej składniki w donacjach	1 427,3	1 501,4
Pobrana krew pełna w donacjach	1 302,9	1 358,0
Koncentrat krwinek czerwonych w jednostkach <sup>a</sup>	1 266,3	1 327,5
Świeżo mrożone osocze w jednostkach <sup>b</sup>	1 538,7	1 650,7

a Jedna jednostka koncentratu krwinek czerwonych równa się w przybliżeniu 250 ml, jeden litr koncentratu krwinek czerwonych równa się w przybliżeniu 4 jednostkom.

b Jedna jednostka świeżo mrożonego osocza równa się w przybliżeniu 200 ml, jeden litr osocza równa się w przybliżeniu 5 jednostkom.

**Wykres 1. Krwiodawcy według płci i wieku w 2023 r.**

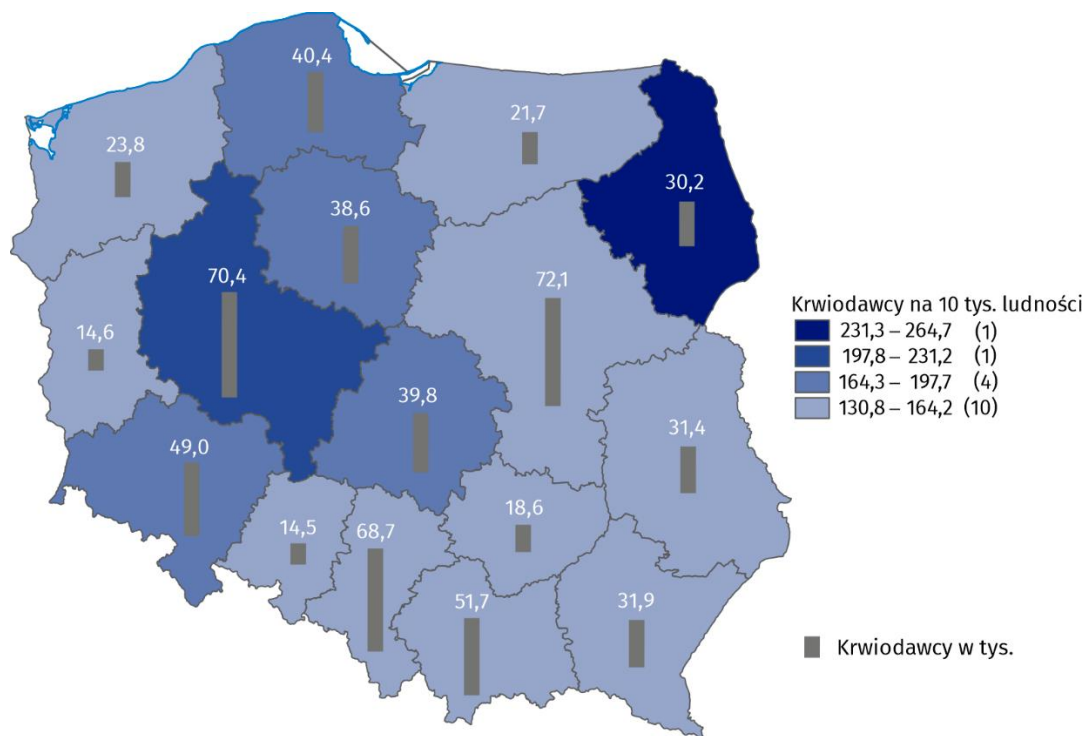


Średnio w kraju na 10 tys. ludności przypadało około 170 krwiodawców (w 2022 r. – 164).

<sup>1</sup> Dawca wielokrotny stały to osoba regularnie oddająca krew (przynajmniej 2 razy w ciągu 24 miesięcy), dawca wielokrotny powtórny to osoba, która oddała krew w okresie dłuższym niż 2 lata od ostatniej donacji.

Największa liczba krwiodawców według lokalizacji placówek pobierających krew (bez danych o działalności jednostek podległych MSWiA oraz MON)<sup>2</sup> na 10 tys. mieszkańców wystąpiła w województwie podlaskim (prawie 265 krwiodawców na 10 tys. ludności), a najmniejsza w województwie mazowieckim (około 131 krwiodawców na 10 tys. ludności).

**Mapa 2. Krwiodawcy według województw w 2023 r.**



Na poziomie województw bez danych Ministerstwa Obrony Narodowej (MON) i Ministerstwa Spraw Wewnętrznych i Administracji (MSWiA).

### Pobrana krew pełna

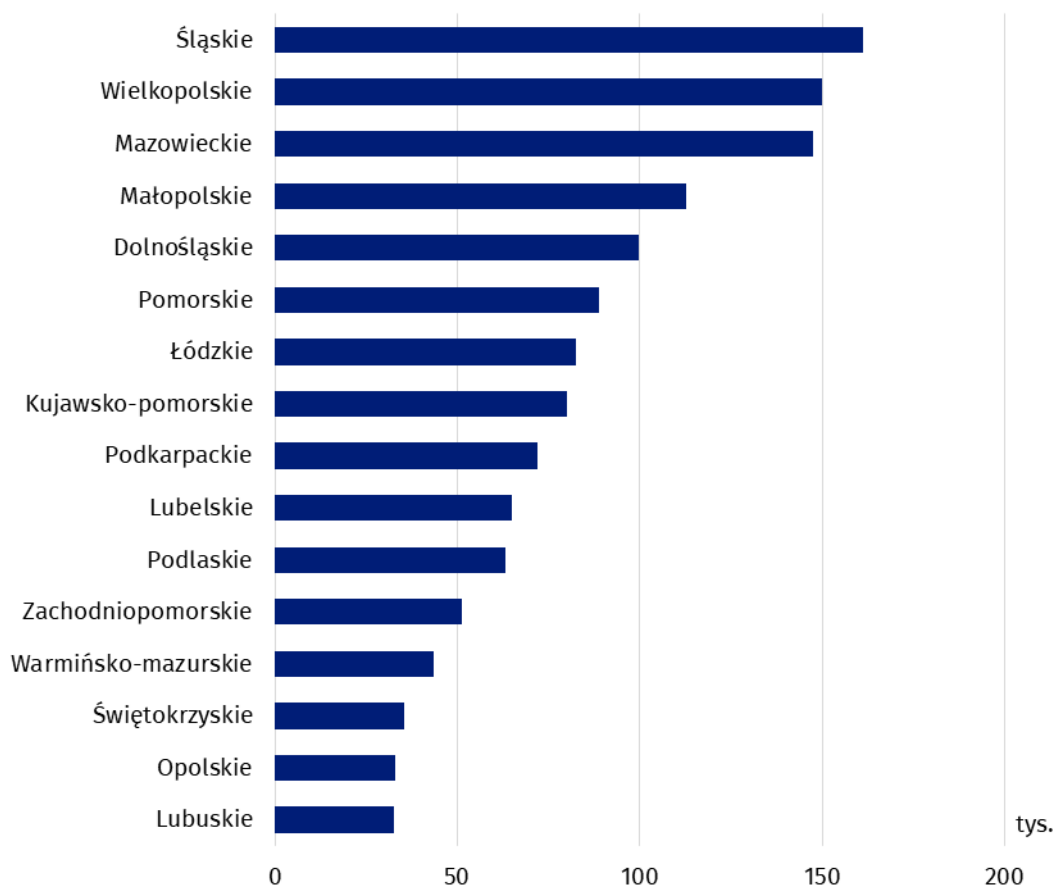
Najwięcej krwi pobrano w województwie śląskim – 161,1 tys. donacji. Mieszkańcy trzech województw: śląskiego, wielkopolskiego i mazowieckiego oddali łącznie 458,4 tys. donacji krwi pełnej (33,8% krwi pełnej pobranej w kraju). W centrach krwiodawstwa podlegających MON i MSWiA pozyskano łącznie 39,5 tys. donacji krwi pełnej (2,9% krwi pełnej pobranej w kraju).

Największy wzrost liczby donacji krwi pełnej w porównaniu z 2022 r. zaobserwowano w województwie kujawsko-pomorskim (wzrost o 8,8%), a najmniejszy w województwie dolnośląskim (wzrost o 0,7%). W żadnym z centrów nie zanotowano spadku liczby oddanej krwi pełnej.

W 2023 r. zanotowano wzrost pobranej krwi pełnej we wszystkich centrach

<sup>2</sup> W centrach krwiodawstwa podlegających MON i MSWiA zarejestrowano łącznie 22 721 krwiodawców, co stanowiło 3,5% ogółu krwiodawców.

**Wykres 2. Donacje krwi pełnej według województw w 2023 r.**









Na poziomie województw bez danych Ministerstwa Obrony Narodowej (MON) i Ministerstwa Spraw Wewnętrznych i Administracji (MSWiA).

W przypadku cytowania danych Głównego Urzędu Statystycznego prosimy o zamieszczenie informacji: „Źródło danych GUS”, a w przypadku publikowania obliczeń dokonanych na danych opublikowanych przez GUS prosimy o zamieszczenie informacji: „Opracowanie własne na podstawie danych GUS”.

Opracowanie merytoryczne:  
**Urząd Statystyczny w Krakowie**  
**Dyrektor Agnieszka Szlubowska**  
Tel: 12 420 40 50

Rozpowszechnianie:  
**Wydział Współpracy z Mediami**  
Tel. komórkowy: 695 255 032  
Tel. stacjonarne: 22 608 38 04, 22 449 41 45,  
22 608 30 09  
**e-mail: [obslugaprasowa@stat.gov.pl](mailto:obslugaprasowa@stat.gov.pl)**

-  [stat.gov.pl](http://stat.gov.pl)
-  [@GUS\\_STAT](https://twitter.com/GUS_STAT)
-  [@GlownyUrzadStatystyczny](https://www.facebook.com/GlownyUrzadStatystyczny)
-  [gus\\_stat](https://www.instagram.com/gus_stat)
-  [glownyurządstatystycznygus](https://www.youtube.com/glownyurządstatystycznygus)
-  [glownyurządstatystyczny](https://www.linkedin.com/company/glownyurządstatystyczny)

#### **Powiązane opracowania**

[Zdrowie i ochrona zdrowia w 2022 roku](#)

[Zeszyt metodologiczny. Statystyka zdrowia i ochrony zdrowia – sprawozdawczość GUS](#)

#### **Temat dostępny w bazach danych**

[Dziedzinowe Bazy Wiedzy -> Społeczeństwo -> Zdrowie i ochrona zdrowia](#)

#### **Ważniejsze pojęcia dostępne w słowniku**

[Centra Krwiodawstwa i Krwiolecznictwa](#)

[Donacja](#)

[Jednostki organizacyjne publicznej służby krwi](#)

[Krwiodawca](#)

[Krwiodawstwo](#)