

# Działalność służb ratowniczych w 2023 r.

31.07.2024 r.


**20,2%**

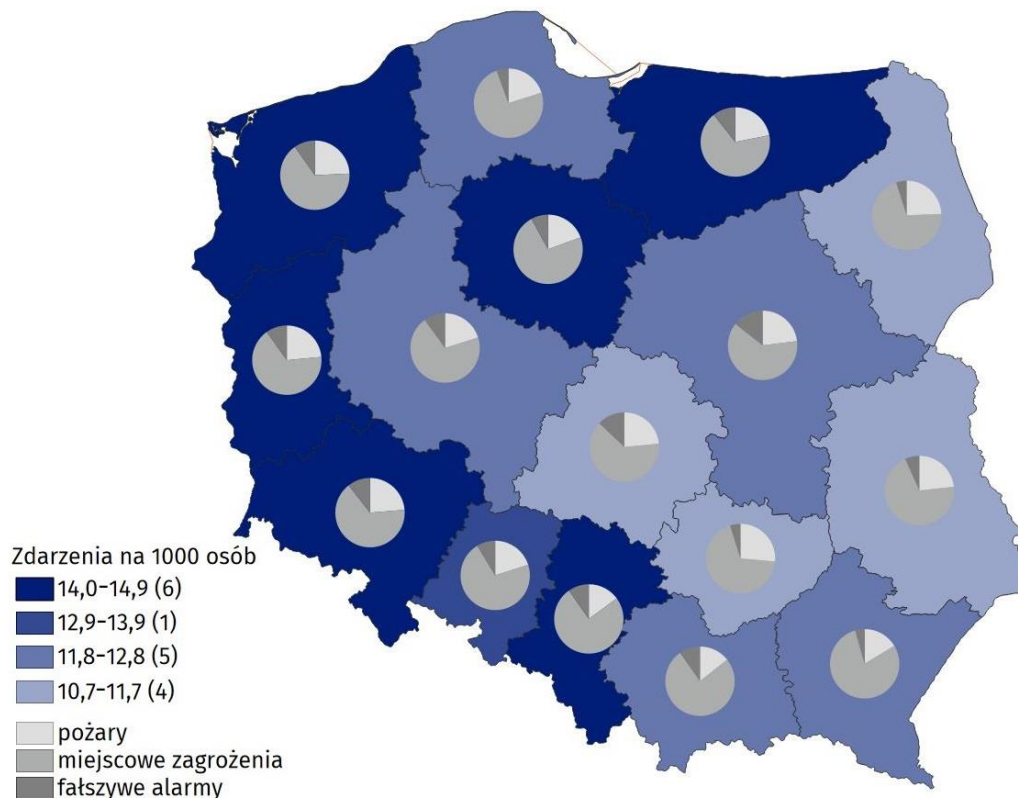
Spadek liczby interwencji jednostek ochrony przeciwpożarowej w porównaniu z 2022 r.

W 2023 r. jednostki ochrony przeciwpożarowej podjęły 486,1 tys. działań. Interwencje dotyczyły 99,3 tys. pożarów, 340,0 tys. miejscowych zagrożeń oraz 46,9 tys. fałszywych alarmów. Policji zostało zgłoszonych 490 wypadków tonięcia, w wyniku których śmierć poniosło 450 osób, w tym 50 kobiet. Jednostki uprawnione do ratownictwa wodnego podjęły 1 412 akcji ratowniczych na obszarach wodnych.

## Zdarzenia z udziałem jednostek ochrony przeciwpożarowej

W 2023 r. na terenie całego kraju jednostki ochrony przeciwpożarowej interweniowały w 486,1 tys. zdarzeń (spadek o 20,2% w porównaniu z 2022 r.). Najwięcej zdarzeń wymagających udziału tego typu jednostek odnotowano w województwie mazowieckim (70,3 tys.), najmniej w województwie opolskim (12,2 tys.). Wskaźnik liczby zdarzeń wymagających udziału jednostek ochrony przeciwpożarowej, przypadających na tysiąc ludności, najwyższą wartość osiągnął w województwie lubuskim (14,9), a najniższą w lubelskim (10,7).

## Mapa 1. Zdarzenia wymagające interwencji jednostek ochrony przeciwpożarowej w 2023 r.



Źródło: dane Komendy Głównej Państwowej Straży Pożarnej.

Interwencje dotyczyły 340,0 tys. miejscowych zagrożeń (o 20,0% mniej niż w 2022 r.), 99,3 tys. pożarów (o 27,0% mniej) oraz 46,9 tys. fałszywych alarmów (o 2,2% mniej).

**Wykres 1. Zdarzenia z udziałem jednostek ochrony przeciwpożarowej w 2023 r.**



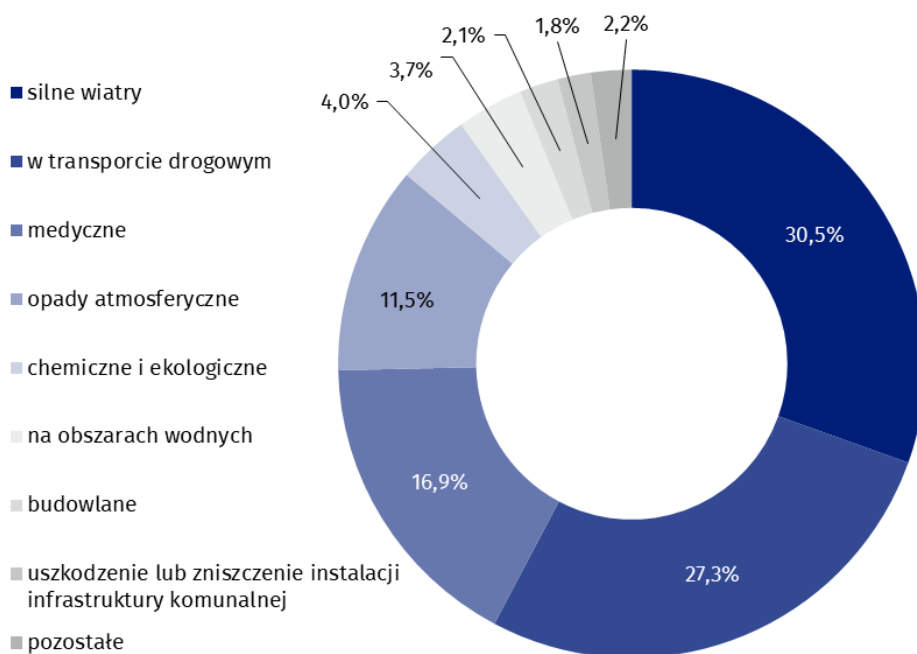
Źródło: dane Komendy Głównej Państwowej Straży Pożarnej.

Wskaźnik liczby miejscowych zagrożeń wymagających udziału jednostek ochrony przeciwpożarowej, przypadających na tysiąc ludności, najwyższą wartość osiągnął w województwie śląskim (11,0), a najniższą w łódzkim (7,0). Najwięcej miejscowych zagrożeń, wymagających interwencji jednostek ochrony przeciwpożarowej stanowiły silne wiatry (64,4 tys.), których liczba w porównaniu z 2022 r. zmniejszyła się o 48,6%.

Najwięcej było pożarów małych – 95,4 tys. (96,1% ogółu pożarów), a najmniej pożarów bardzo dużych – 73 (0,1%).

W 2023 r. 96,1% wszystkich pożarów zostało zakwalifikowanych jako pożary małe

**Wykres 2. Miejsce zagrożenia według ich rodzaju w 2023 r.**

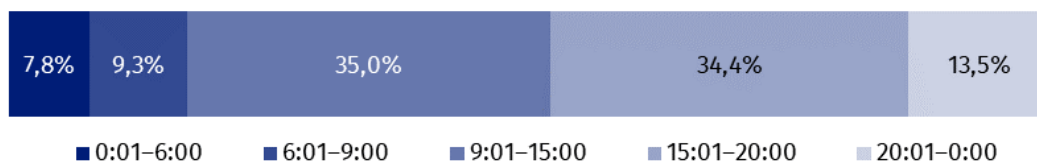


Najwięcej miejscowych zagrożeń wymagających interwencji jednostek ochrony przeciwpożarowej stanowiły silne wiatry (30,5% przypadków)

Źródło: dane Komendy Głównej Państwowej Straży Pożarnej.

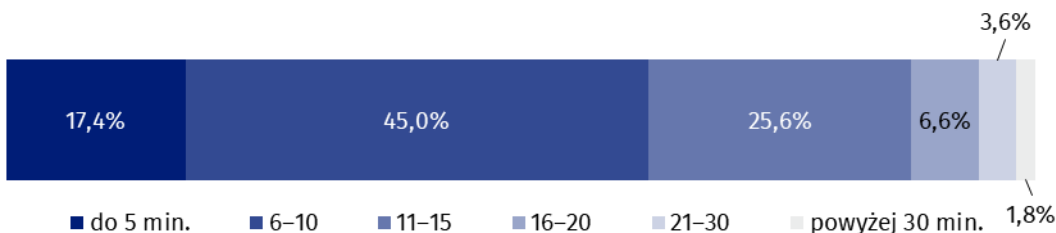
Podobnie jak w latach wcześniejszych, ponad połowa wszystkich fałszywych alarmów tj. 23 850 (50,9%) była zgłaszana w dobrej wierze.

**Wykres 3. Zdarzenia wymagające udziału jednostek ochrony przeciwpożarowej według czasu zauważenia w 2023 r.**



Źródło: dane Komendy Głównej Państwowej Straży Pożarnej.

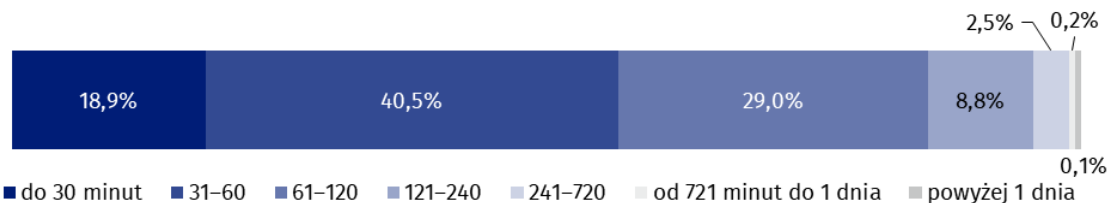
**Wykres 4. Zdarzenia wymagające udziału jednostek ochrony przeciwpożarowej według czasu dojazdu na miejsce zdarzenia w 2023 r.**



Źródło: dane Komendy Głównej Państwowej Straży Pożarnej.

W przypadku 45% zdarzeń czas dojazdu na miejsce zdarzenia wynosił od 6 do 10 minut

**Wykres 5. Zdarzenia wymagające udziału jednostek ochrony przeciwpożarowej według czasu trwania akcji w 2023 r.**



Źródło: dane Komendy Głównej Państwowej Straży Pożarnej.

W ponad 40% przypadków czas trwania akcji jednostek ochrony przeciwpożarowej wynosił od 31 do 60 minut

W działaniach ratowniczych udział wzięło 3 503,0 tys. strażaków, w tym 1 766,3 tys. z ochotniczych straży pożarnych. Wykorzystano 8 097,5 tys. pojazdów, w tym 677,1 tys. gaśniczych. W wyniku pożarów i miejscowych zagrożeń śmierć poniosło 11,0 tys. osób (w tym pięciu strażaków), a 55,5 tys. zostało rannych (w tym 432 strażaków).

**Tablica 1. Zdarzenia z udziałem jednostek ochrony przeciwpożarowej według województw w 2023 r.**

Wyszczególnienie	Ogółem	Požary	Miejscowe zagrożenia	Fatszywe alarmy
<b>POLSKA</b>	<b>486 124</b>	<b>99 275</b>	<b>339 986</b>	<b>46 863</b>
Dolnośląskie	40 724	9 665	26 757	4 302
Kujawsko-pomorskie	28 781	5 594	20 893	2 294
Lubelskie	21 465	5 004	15 013	1 448
Lubuskie	14 551	3 420	9 696	1 435
Łódzkie	26 034	6 101	16 563	3 370
Małopolskie	42 613	6 106	32 376	4 131
Mazowieckie	70 295	16 218	43 992	10 085
Opolskie	12 176	2 441	8 683	1 052
Podkarpackie	24 796	4 057	19 649	1 090
Podlaskie	12 761	3 109	9 022	630
Pomorskie	29 783	6 002	22 134	1 647
Śląskie	62 961	9 411	47 467	6 083
Świętokrzyskie	13 244	3 495	9 101	648
Warmińsko-mazurskie	20 093	4 402	13 552	2 139
Wielkopolskie	41 680	8 386	29 146	4 148
Zachodniopomorskie	24 167	5 864	15 942	2 361

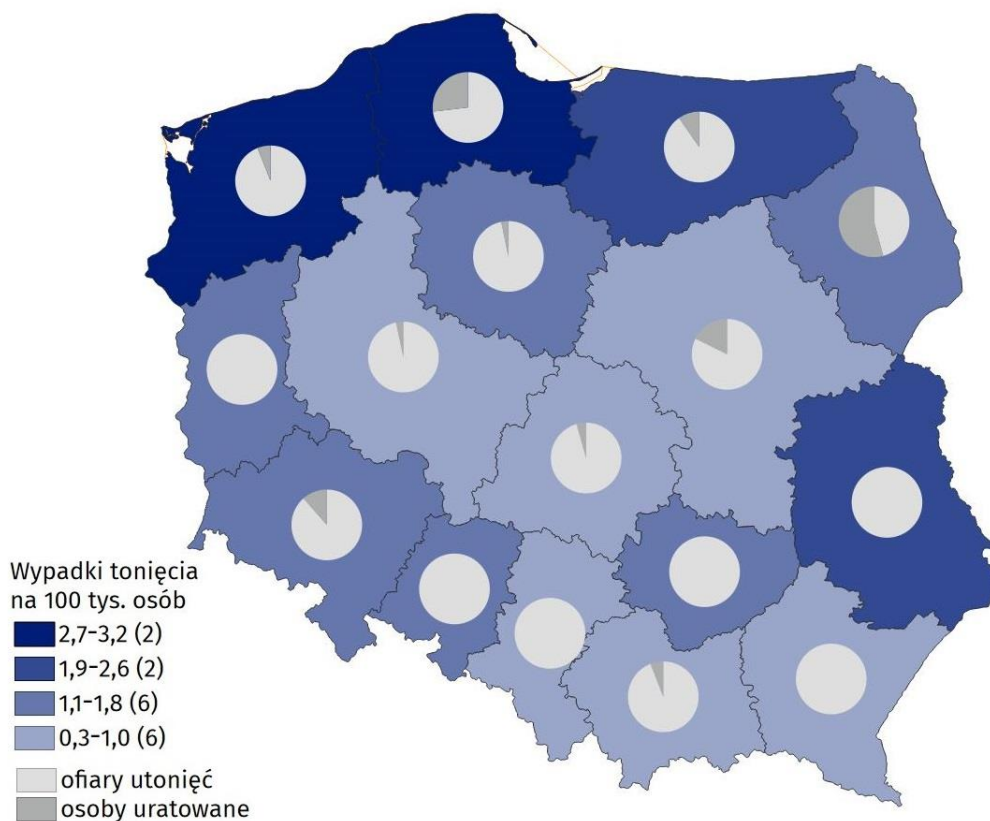
Źródło: dane Komendy Głównej Państwowej Straży Pożarnej.

## Wypadki tonięcia<sup>1</sup>

W 2023 r. zgłoszono Policji 490 wypadków tonięcia (o 9,6% więcej niż w 2022 r.), w wyniku których śmierć poniosło 450 osób (o 6,6% więcej), w tym 50 kobiet (o 6,4% więcej niż przed rokiem).

Najwięcej ofiar utonięć odnotowano w województwie pomorskim (60), a najmniej w województwie podlaskim (11).

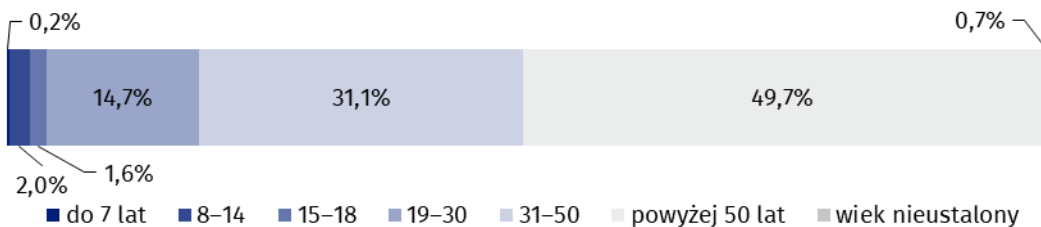
### Mapa 2. Wypadki tonięcia według województw w 2023 r.



Źródło: dane opracowane na podstawie danych zarejestrowanych postępowań przez komendy Policji.

Największą grupę wśród ofiar utonięć stanowiły osoby powyżej 50 roku życia (224 osoby), a najmniejszą dzieci w wieku do 7 lat (jedna osoba).

### Wykres 6. Ofiary utonięć według grup wieku w 2023 r.



Źródło: dane Komendy Głównej Policji.

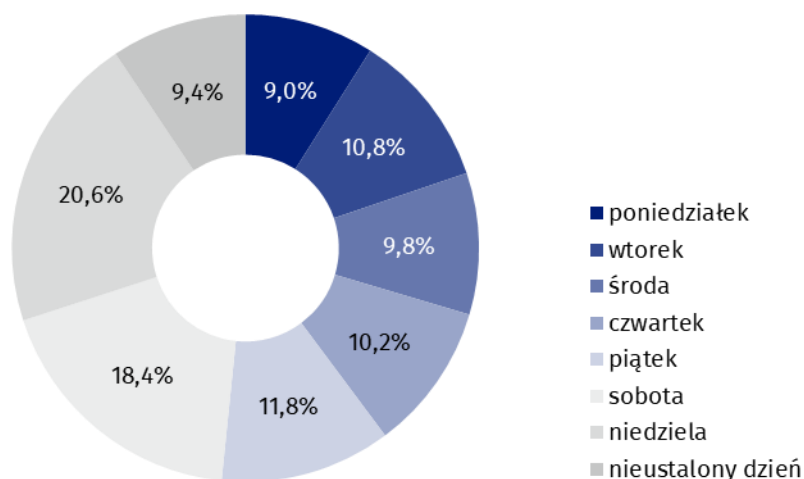
Do największej liczby wypadków tonięcia dochodziło w niedziele (101), najmniej wypadków odnotowano w poniedziałki (44).

W 2023 r. utonęło 450 osób, tj. o 28 więcej niż w roku poprzednim

Wśród ofiar utonięć, 224 osoby miały powyżej 50 lat (49,8% wszystkich ofiar)

<sup>1</sup> Wszystkie zaprezentowane dane dotyczą zdarzeń zgłoszonych Policji.

## Wykres 7. Wypadki tonięcia według dni tygodnia w 2023 r.



Źródło: dane Komendy Głównej Policji.

Najwięcej osób utonęło w rzekach (121), w tym najwięcej w województwie małopolskim (14), a najmniej w śląskim (2). W jeziorach utonęło 111 osób. Najwięcej ofiar utonięć w jeziorach było w województwie pomorskim (30), natomiast najmniej ofiar w województwach dolnośląskim, świętokrzyskim i podlaskim (po jednej osobie). Takich zdarzeń nie odnotowano w województwie podkarpackim. W morzu utonęło 18 osób, tj. o dwie więcej niż w 2022 r. (12 w województwie pomorskim oraz 6 w zachodniopomorskim).

W momencie zdarzenia 82 ofiary utonięć były w stanie nietrzeźwym, natomiast 30 osób było trzeźwych. W przypadku 336 zdarzeń (74,7% ogólnej liczby utonięć) nie udało się ustalić stanu świadomości osoby, tzn. czy była trzeźwa, nietrzeźwa lub pod wpływem środków odurzających albo dopalaczy.

Najwięcej ofiar utonęło w rzekach (121)

Tablica 2. Wypadki tonięcia według województw w 2023 r.

Wyszczególnienie	Wypadki tonięcia	Ofiary utonięć	Osoby uratowane
<b>POLSKA</b>	490	450	59
Dolnośląskie	35	31	4
Kujawsko-pomorskie	31	30	1
Lubelskie	39	40	–
Lubuskie	13	13	–
Łódzkie	22	22	1
Małopolskie	33	32	2
Mazowieckie	50	42	9
Opolskie	14	14	–
Podkarpackie	19	19	–
Podlaskie	19	11	13
Pomorskie	75	60	22
Śląskie	12	12	–
Świętokrzyskie	19	20	–
Warmińsko-mazurskie	31	28	3
Wielkopolskie	29	29	1
Zachodniopomorskie	49	47	3

Z wypadków tonięcia zostało uratowanych 59 osób

Uwaga. Na jeden wypadek może przypadać kilka osób.

Źródło: dane opracowane na podstawie danych zarejestrowanych postępowań przez komendy Policji.

## Działalność podmiotów uprawnionych do wykonywania ratownictwa wodnego<sup>2</sup>


Zgodę na wykonywanie ratownictwa wodnego na dzień 31 grudnia 2023 r. posiadało 118 podmiotów, w których zatrudnionych było 14 027 ratowników.

Ratownicy wodni przeprowadzili 1 412 akcji ratowniczych wobec osób tonących, najczęściej na obszarze wód śródlądowych i przybrzeżnych (857), a najmniej w miejscach okazjonalnie wykorzystywanych do kąpieli (34).

W 2023 r. było 118 podmiotów uprawnionych do wykonywania ratownictwa wodnego

Ratownicy wodni przeprowadzili 1 412 akcji ratowniczych

### Wykres 8. Akcje ratownicze wobec osób tonących według miejsca udzielonej pomocy w 2023 r.



Źródło: dane Ministerstwa Spraw Wewnętrznych i Administracji.

Czynności w ramach kwalifikowanej pierwszej pomocy zostały podjęte przez ratowników wodnych w 6 482 przypadkach. Najwięcej tego typu działań odnotowano na pływalniach (2 180), najmniej w miejscach okazjonalnie wykorzystywanych do kąpieli (27).

W omawianym okresie podjęto 779 działań ratowniczych polegających na transporcie osób, które uległy wypadkowi lub były narażone na utratę zdrowia lub życia na obszarze wodnym do miejsca, gdzie było możliwe podjęcie medycznych czynności ratunkowych przez jednostki systemu Państwowego Ratownictwa Medycznego<sup>3</sup>.

Ratownicy wodni brali udział w 581 akcjach poszukiwawczych osób zaginionych na obszarze wodnym. Uratowali 1 226 osób tonących.

Ratownicy wodni uratowali 1 226 osób tonących

### Wykres 9. Akcje poszukiwawcze osób zaginionych na obszarze wodnym według miejsca udzielonej pomocy w 2023 r.



Źródło: dane Ministerstwa Spraw Wewnętrznych i Administracji.

Podmioty uprawnione do wykonywania ratownictwa wodnego prowadziły także działalność szkoleniową w zakresie ratownictwa wodnego. W 2023 r. przeprowadzono 501 szkoleń, w tym 484 szkolenia na ratowników wodnych. Zrealizowano też 17 szkoleń instruktorów. Zaświadczenie o ukończeniu szkolenia uzyskało 4 977 uczestników.







W przypadku cytowania danych Głównego Urzędu Statystycznego prosimy o zamieszczenie informacji: „Źródło danych GUS”, a w przypadku publikowania obliczeń dokonanych na danych opublikowanych przez GUS prosimy o zamieszczenie informacji: „Opracowanie własne na podstawie danych GUS”.

<sup>2</sup> Dane pochodzą ze sprawozdań podmiotów uprawnionych do wykonywania ratownictwa wodnego przekazanych do Ministerstwa Spraw Wewnętrznych i Administracji.

<sup>3</sup> O których mowa w art. 32 ust.1 Ustawy z dnia 8 września 2006 r. o Państwowym Ratownictwie Medycznym (Dz.U. 2024, poz. 652 z późn. zm.).

Opracowanie merytoryczne:  
**Urząd Statystyczny w Krakowie**  
**Dyrektor Agnieszka Szlubowska**  
Tel: 12 420 40 50

Rozpowszechnianie:  
**Wydział Współpracy z Mediami**  
Tel. komórkowy: 695 255 032  
Tel. stacjonarne: 22 608 38 04, 22 449 41 45,  
22 608 30 09  
**e-mail: [obslugaprasowa@stat.gov.pl](mailto:obslugaprasowa@stat.gov.pl)**

-  [stat.gov.pl](http://stat.gov.pl)
-  [@GUS\\_STAT](https://twitter.com/GUS_STAT)
-  [@GlownyUrzadStatystyczny](https://www.facebook.com/GlownyUrzadStatystyczny)
-  [gus\\_stat](https://www.instagram.com/gus_stat)
-  [glownyurządstatystycznygus](https://www.youtube.com/glownyurządstatystycznygus)
-  [glownyurządstatystyczny](https://www.linkedin.com/company/glownyurządstatystyczny)

#### **Powiązane opracowania**

[Działalność służb ratowniczych w 2022 r.](#)

[Działalność jednostek ochrony przeciwpożarowej w 2022 r.](#)

[Działalność służb ratowniczych w 2021 r.](#)

#### **Temat dostępny w bazach danych**

[Baza BDL – temat organizacja państwa i wymiar sprawiedliwości](#)