

Apteki i punkty apteczne w 2023 r.

15.05.2024 r.


1,6%

Spadek liczby aptek ogólnodostępnych w porównaniu z 2022 r.

W końcu 2023 r. działalność prowadziło 11,5 tys. aptek (ogólnodostępnych i zakładowych) oraz 1,1 tys. punktów aptecznych, w których pracowało 57,8 tys. magistrów farmacji i techników farmaceutycznych.

Apteki i punkty apteczne

W końcu omawianego okresu działalność prowadziło 11,5 tys. aptek ogólnodostępnych (spadek o 1,6% w porównaniu z rokiem poprzednim) oraz 1,1 tys. punktów aptecznych (o 2,5% mniej w stosunku do roku poprzedniego). Ponadto funkcjonowały 24 apteki zakładowe (podobnie jak w 2022 r.).

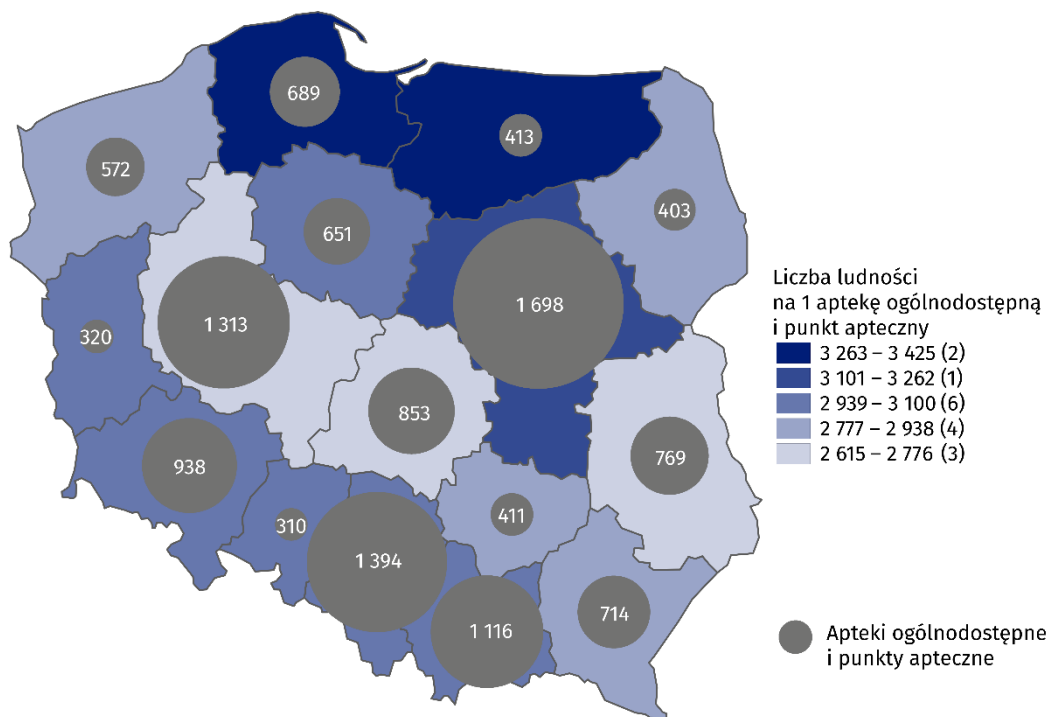
Stałe dyżury nocne pełniło 2,2% aptek ogólnodostępnych, a dyżury okresowe – 15,3%. Sprzedaż wysyłkową produktów leczniczych z wykorzystaniem strony internetowej realizowało 197 aptek i 6 punktów aptecznych.

Na jedną aptekę ogólnodostępną i punkt apteczny przypadają średnio 2 996 osób (o 40 więcej niż przed rokiem). Największą liczbę ludności na jedną aptekę ogólnodostępną i punkt apteczny odnotowano w województwie pomorskim (3 425), a najmniejszą – w lubelskim (2 615).

Na jedną aptekę ogólnodostępną i punkt apteczny przypadają 2 996 osób

Mapa 1. Apteki ogólnodostępne i punkty apteczne według województw w 2023 r.

Stan w dniu 31 grudnia



Pracujący w aptekach i punktach aptecznych

Według stanu w dniu 31 grudnia 2023 r. w aptekach ogólnodostępnych, zakładowych i punktach aptecznych pracowało 63,2 tys. osób¹, w tym 25,9 tys. magistrów farmacji i 31,9 tys. techników farmaceutycznych (w porównaniu z 2022 r. odpowiednio więcej o 0,4% i mniej o 0,3%). Podobnie jak w roku poprzednim, zdecydowaną większość pracujących stanowiły kobiety (83,4% magistrów farmacji i 94,6% techników farmaceutycznych).

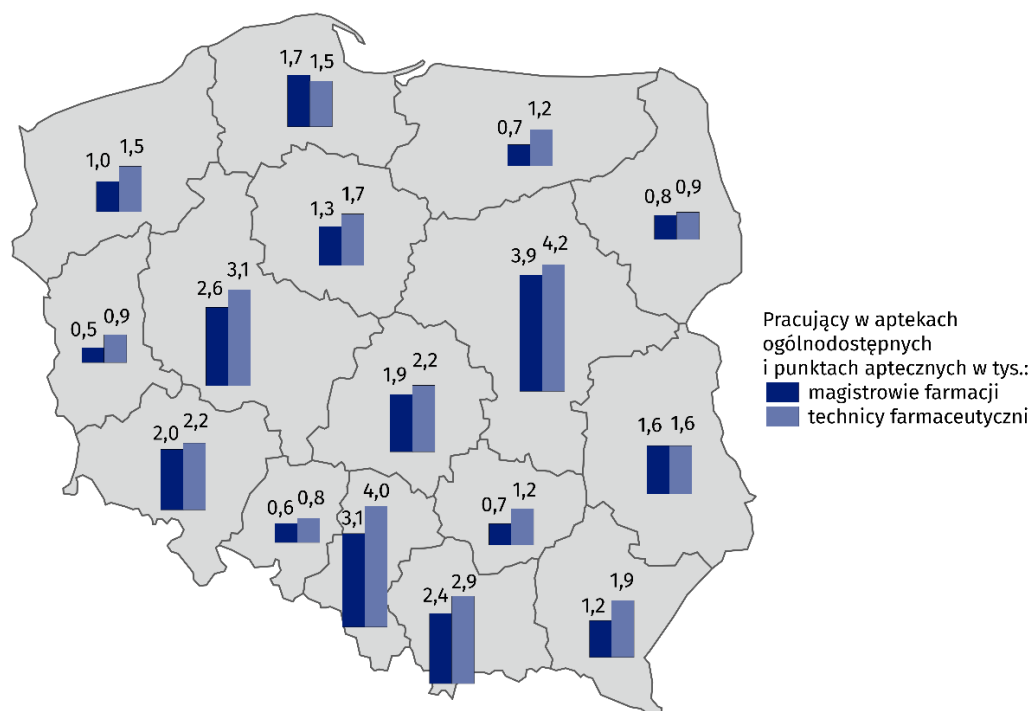
W aptekach i punktach aptecznych pracowało 25,9 tys. magistrów farmacji i 31,9 tys. techników farmaceutycznych

Tablica 1. Pracujący w aptekach i w punktach aptecznych w 2023 r.

WYSZCZEGÓLNIENIE	Ogółem	W tym	
		magistrowie farmacji	technicy farmaceutyczni
Apteki ogólnodostępne	61358	25701	30379
Apteki zakładowe	209	91	53
Punkty apteczne	1655	130	1450

Mapa 2. Pracujący w aptekach ogólnodostępnych i punktach aptecznych według województw w 2023 r.

Stan w dniu 31 grudnia









W przypadku cytowania danych Głównego Urzędu Statystycznego prosimy o zamieszczenie informacji: „Źródło danych GUS”, a w przypadku publikowania obliczeń dokonanych na danych opublikowanych przez GUS prosimy o zamieszczenie informacji: „Opracowanie własne na podstawie danych GUS”.

¹ Dotyczy osób, dla których jest to główne (pierwsze) miejsce pracy. Pracujący ogółem obejmują wszystkich pracujących w placówce, również personel niemedyczny (np. kasjerka, pomoc fizyczna) oraz właścicieli i współwłaścicieli aptek.

Opracowanie merytoryczne:
Urząd Statystyczny w Krakowie
Dyrektor Agnieszka Szlubowska
Tel: 12 420 40 50

Rozpowszechnianie:
Wydział Współpracy z Mediami
Tel. komórkowy: 695 255 032
Tel. stacjonarne: 22 608 38 04, 22 449 41 45,
22 608 30 09
e-mail: obslugaprasowa@stat.gov.pl

-  stat.gov.pl
-  [@GUS_STAT](https://twitter.com/GUS_STAT)
-  [@GlownyUrzadStatystyczny](https://www.facebook.com/GlownyUrzadStatystyczny)
-  [gus_stat](https://www.instagram.com/gus_stat)
-  [glownyurządstatystycznygus](https://www.youtube.com/glownyurządstatystycznygus)
-  [glownyurządstatystyczny](https://www.linkedin.com/company/glownyurządstatystyczny)

Powiązane opracowania

[Zdrowie i ochrona zdrowia w 2022 roku](#)

[Zeszyt metodologiczny. Statystyka zdrowia i ochrony zdrowia – sprawozdawczość GUS](#)

Temat dostępny w bazach danych

[Bank Danych Lokalnych -> Ochrona zdrowia, opieka społeczna i świadczenia na rzecz rodziny](#)

[Dziedzinowe Bazy Wiedzy -> Społeczeństwo -> Zdrowie i ochrona zdrowia](#)

Ważniejsze pojęcia dostępne w słowniku

[Apteka ogólnodostępna](#)

[Apteka zakładowa](#)

[Punkt apteczny](#)

[Główne miejsce pracy](#)