

Ambulatoryjna opieka zdrowotna w 2021 r.

24.06.2022 r.


14,1%

Wzrost liczby specjalistycznych porad lekarskich w porównaniu z 2020 r.

W końcu 2021 r. w ramach ambulatoryjnej opieki zdrowotnej działalność prowadziło 22,0 tys. przychodni oraz 3,8 tys. praktyk lekarskich i stomatologicznych świadczących usługi w ramach środków publicznych. W ciągu roku udzielono 285,9 mln porad lekarskich i 30,7 mln porad stomatologicznych. W formie teleporad w podstawowej opiece zdrowotnej zrealizowano ponad 28% porad lekarskich.

Przychodnie i praktyki lekarskie

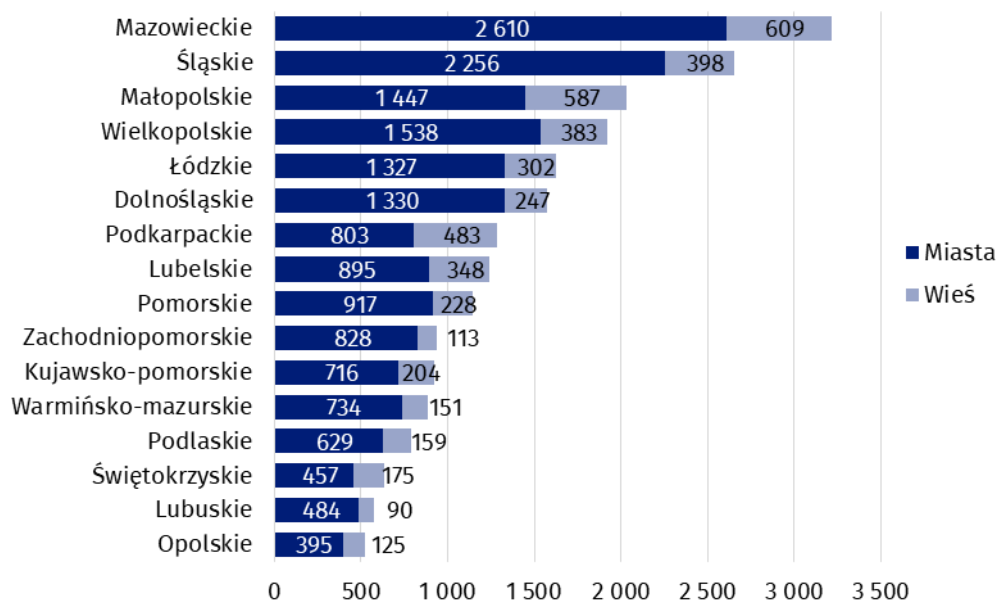
W końcu 2021 r. działalność prowadziło 25,7 tys. podmiotów ambulatoryjnej opieki zdrowotnej – 22,0 tys. przychodni¹ oraz 0,7 tys. praktyk lekarskich i 3,1 tys. praktyk stomatologicznych, realizujących świadczenia finansowane ze środków publicznych. W miastach zlokalizowanych było 20,1 tys. podmiotów ambulatoryjnej opieki zdrowotnej, a na wsi – 5,6 tys.

Najwięcej przychodni funkcjonowało na terenie województwa mazowieckiego (3 219), a najmniej działało w województwie opolskim (520). Najwięcej praktyk realizujących świadczenia zdrowotne finansowane ze środków publicznych znajdowało się w województwie wielkopolskim (484), a najmniej w małopolskim (126).

W końcu 2021 r. porad ambulatoryjnych udzielało 22,0 tys. przychodni oraz 3,8 tys. praktyk lekarskich i stomatologicznych świadczących usługi w ramach środków publicznych

Wykres 1. Przychodnie według charakteru miejscowości i województw w 2021 r.

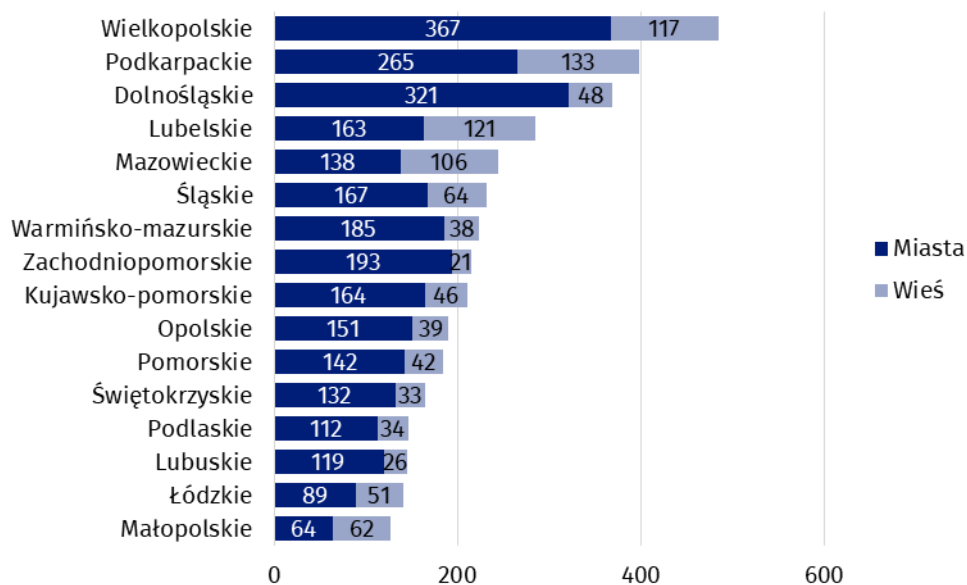
Stan w dniu 31 grudnia



¹ łącznie z przychodniami Ministerstwa Obrony Narodowej i Ministerstwa Spraw Wewnętrznych i Administracji.

Wykres 2. Praktyki lekarskie i stomatologiczne realizujące świadczenia finansowane ze środków publicznych według charakteru miejscowości i województw w 2021 r.

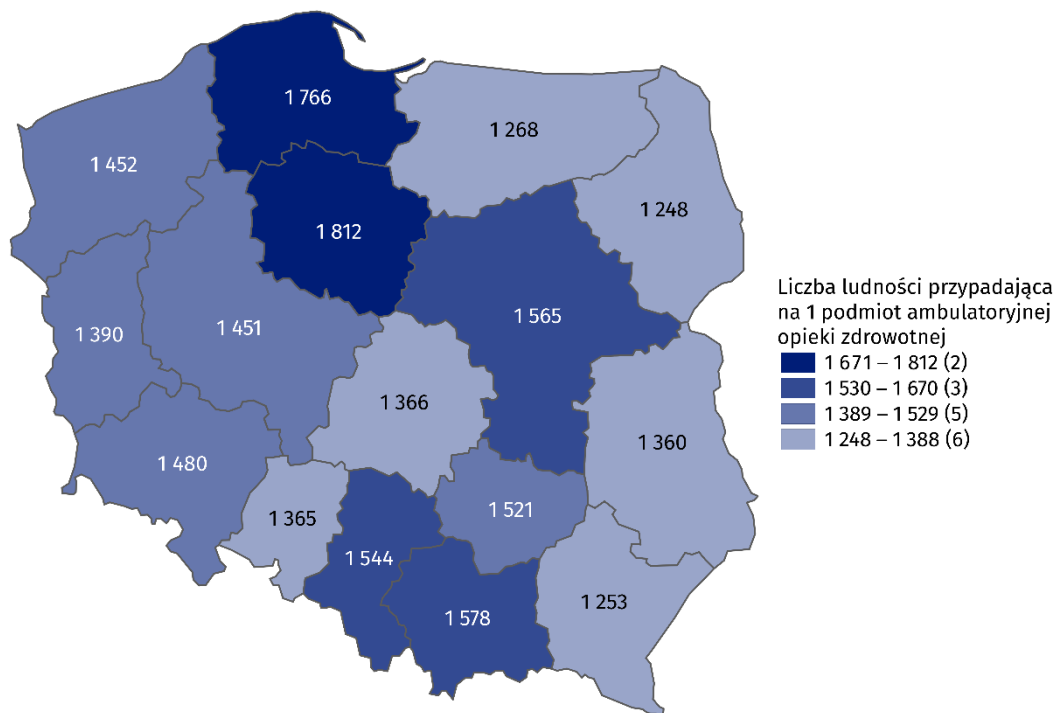
Stan w dniu 31 grudnia



Na 1 podmiot ambulatoryjnej opieki zdrowotnej przypadło średnio 1 481 osób (o 17 osób mniej niż przed rokiem). Najwięcej ludności na jedną przychodnię i praktykę odnotowano w województwie kujawsko-pomorskim (1 812), a najmniej – w podlaskim (1 248).

Mapa 1. Liczba ludności na 1 podmiot ambulatoryjnej opieki zdrowotnej według województw w 2021 r.

Stan w dniu 31 grudnia

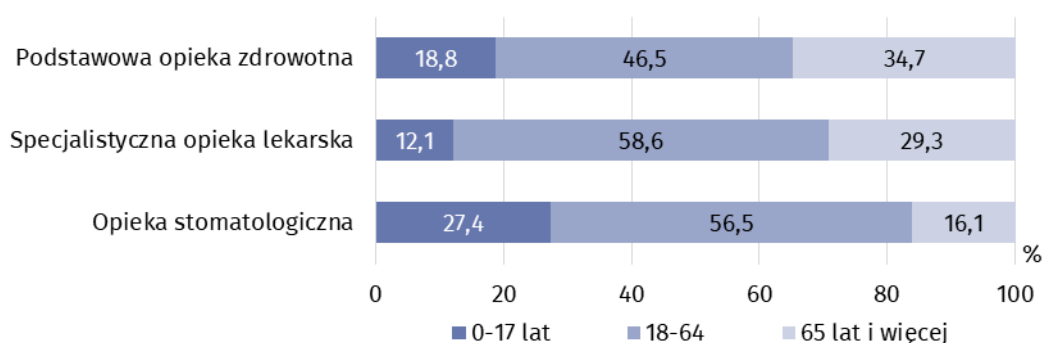


Porady ambulatoryjne

W 2021 r. w przychodniach i praktykach udzielono 316,7 mln porad w ambulatoryjnej opiece zdrowotnej – 285,9 mln lekarskich (wzrost o 11,4% w skali roku) i 30,7 mln stomatologicznych (wzrost o 16,1% w porównaniu z rokiem poprzednim). W podstawowej opiece zdrowotnej udzielono 171,3 mln porad² (wzrost o 9,7% w stosunku do 2020 r.), a w ramach specjalistycznej opieki lekarskiej – 114,6 mln (wzrost o 14,1% w skali roku).

W podstawowej opiece zdrowotnej dzieciom i młodzieży w wieku do 18 lat udzielono 32,2 mln porad (wzrost w skali roku o 26,6%), natomiast osobom w wieku 65 lat i więcej – 59,5 mln (wzrost o 5,8% w porównaniu z rokiem poprzednim). W opiece specjalistycznej odnotowano 13,9 mln porad lekarskich udzielonych dzieciom i młodzieży do 18 lat (o 22,0% więcej w stosunku do 2020 r.) oraz 33,5 mln świadczonych osobom w wieku 65 lat i więcej (o 14,1% więcej niż przed rokiem).

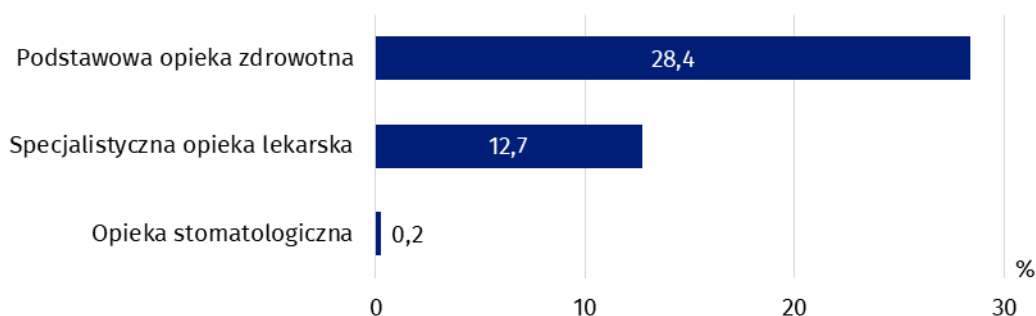
Wykres 3. Struktura porad ambulatoryjnych według rodzaju porad i wieku pacjentów w 2021 r.



W związku z trwającym stanem epidemii COVID-19 funkcjonowały szczególne rozwiązania świadczenia usług medycznych w formie teleporad³, szczególnie w ramach podstawowej opieki zdrowotnej.

W 2021 r. w formie teleporad zrealizowano 48,6 mln porad lekarskich w podstawowej opiece zdrowotnej (spadek w skali roku o 14,4%) oraz 14,6 mln w opiece specjalistycznej (spadek w skali roku o 10,7%). W opiece stomatologicznej 71,4 tys. porad było świadczonych na odległość.

Wykres 4. Udział teleporad w poradach ambulatoryjnych według rodzaju porad w 2021 r.



² Łącznie z poradami nocnej i świątecznej opieki zdrowotnej. Są to świadczenia w zakresie podstawowej opieki zdrowotnej udzielane w godzinach od 18 do 8 dnia następnego oraz całodobowo w dni ustawowo wolne od pracy. Obejmują również porady nocnej i świątecznej opieki zdrowotnej udzielone w ramach podkontraktów ze szpitalem na wykonywanie tych porad.

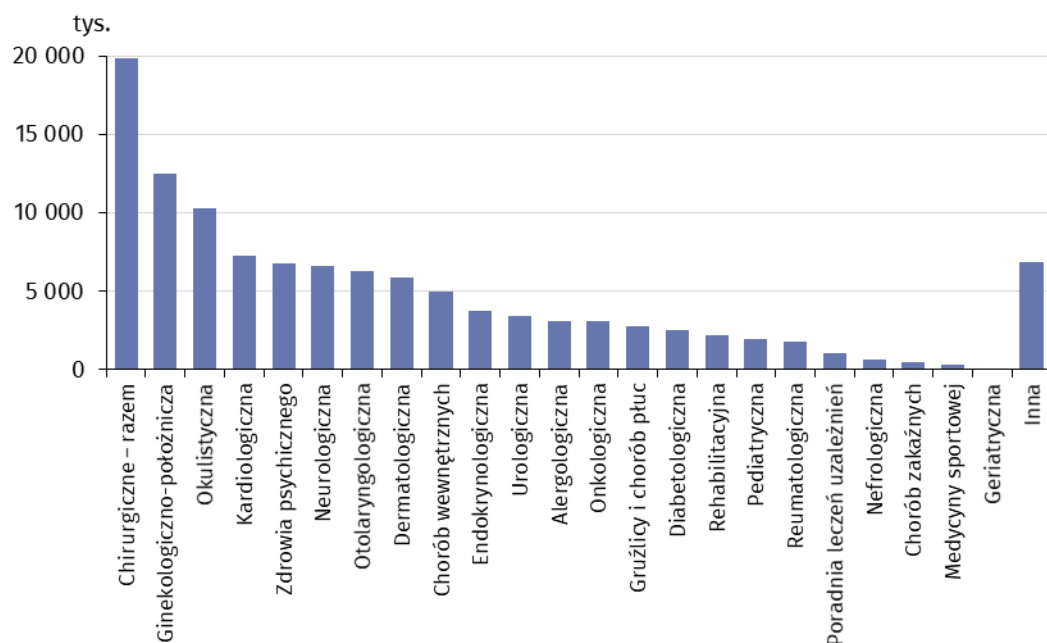
³ Teleporada to porada medyczna lub psychologiczna realizowana na odległość z wykorzystaniem połączenia telefonicznego lub innych systemów teleinformatycznych.

W 2021 r. w ambulatoryjnej opiece zdrowotnej udzielono 285,9 mln porad lekarskich i 30,7 mln stomatologicznych

W specjalistycznej opiece lekarskiej największy udział miały porady świadczone w poradniach chirurgicznych (17,3%), a w dalszej kolejności w ginekologiczno-położniczych (10,9%) oraz okulistycznych (9,0%).

Najwięcej porad lekarskich w opiece specjalistycznej udzielono w poradniach chirurgicznych (około 20 mln)

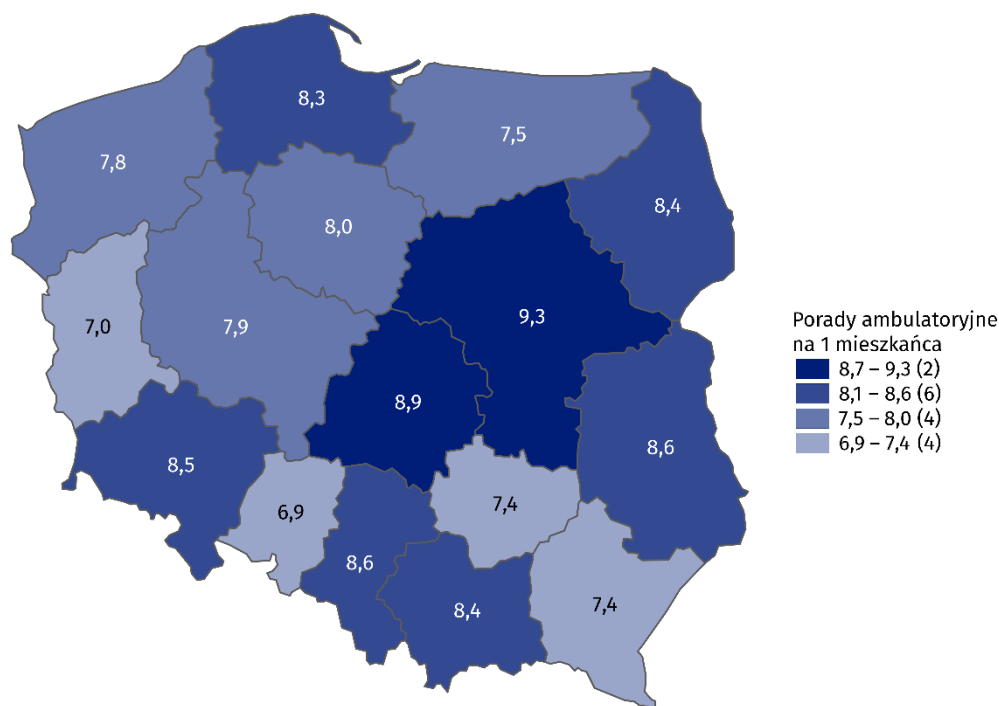
Wykres 5. Specjalistyczne porady lekarskie według rodzaju poradni w 2021 r.



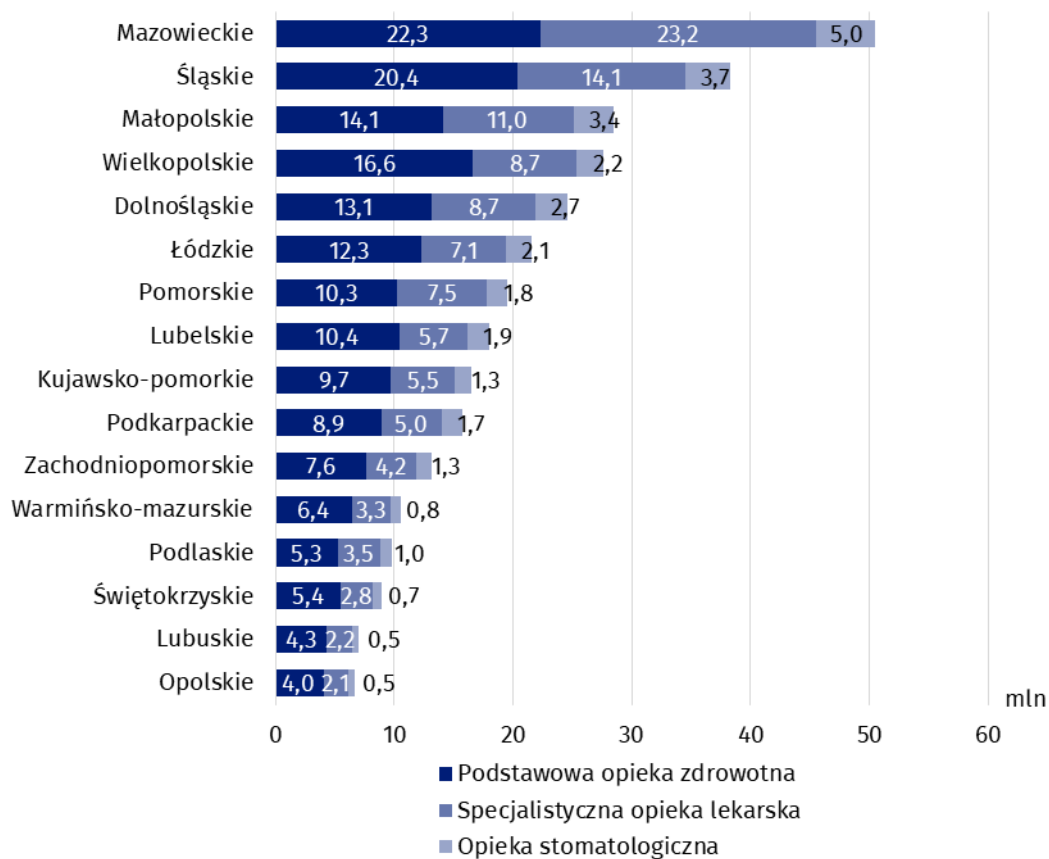
W 2021 r. przeciętna liczba porad ambulatoryjnych w przeliczeniu na 1 mieszkańca wyniosła 8,3. Najwyższą wartość tego wskaźnika odnotowano w województwie mazowieckim (9,3), a najniższą w województwie opolskim (6,9).

W 2021 r. przeciętna liczba porad ambulatoryjnych w przeliczeniu na 1 mieszkańca wyniosła 8,3

Mapa 2. Porady ambulatoryjne na 1 mieszkańca według województw w 2021 r.



Wykres 6. Porady ambulatoryjne według rodzaju porad i województw w 2021 r.





W przypadku cytowania danych Głównego Urzędu Statystycznego prosimy o zamieszczenie informacji: „Źródło danych GUS”, a w przypadku publikowania obliczeń dokonanych na danych opublikowanych przez GUS prosimy o zamieszczenie informacji: „Opracowanie własne na podstawie danych GUS”.

Opracowanie merytoryczne:
Urząd Statystyczny w Krakowie
Dyrektor Agnieszka Szlubowska
Tel: 12 420 40 50

Rozpowszechnianie:
Rzecznik Prasowy Prezesa GUS
Karolina Banaszek
Tel: 695 255 011

Wydział Współpracy z Mediami
Tel: 22 608 38 04
e-mail: obslugaprasowa@stat.gov.pl

-  stat.gov.pl
-  [@GUS_STAT](https://twitter.com/GUS_STAT)
-  [@GlownyUrzedStatystyczny](https://www.facebook.com/GlownyUrzedStatystyczny)
-  [gus_stat](https://www.instagram.com/gus_stat)
-  [glownyurzedstatystycznygus](https://www.youtube.com/glownyurzedstatystycznygus)
-  [glownyurzedstatystyczny](https://www.linkedin.com/company/glownyurzedstatystyczny)

Powiązane opracowania

[Zdrowie i ochrona zdrowia w 2020 r.](#)

[Zeszyt metodologiczny. Statystyka zdrowia i ochrony zdrowia – sprawozdawczość GUS](#)

Temat dostępny w bazach danych

[Bank Danych Lokalnych -> Ochrona zdrowia, opieka społeczna i świadczenia na rzecz rodziny](#)

[Dziedzinowe Bazy Wiedzy -> Zdrowie i ochrona zdrowia](#)

Ważniejsze pojęcia dostępne w słowniku

[Ambulatoryjne świadczenia specjalistyczne](#)

[Ambulatoryjne świadczenie zdrowotne](#)

[Podstawowa opieka zdrowotna](#)

[Porada](#)

[Praktyka lekarska](#)

[Przychodnia](#)