

Działalność lecznicza zakładów lecznictwa uzdrowiskowego i stacjonarnych zakładów rehabilitacji leczniczej w 2023 r.

28.05.2024 r.

 **10,4%**

Wzrost liczby kuracjuszy leczonych stacjonarnie w zakładach lecznictwa uzdrowiskowego w porównaniu z 2022 r.

W końcu 2023 r. funkcjonowało 257 zakładów lecznictwa uzdrowiskowego, które w ciągu roku przyjęły 903,8 tys. kuracjuszy, w tym 819,2 tys. leczonych stacjonarnie. W 48 stacjonarnych zakładach rehabilitacji leczniczej opieką medyczną objęto 73,0 tys. pacjentów.

Zakłady lecznictwa uzdrowiskowego

W końcu 2023 r. działalność prowadziło 41 szpitali uzdrowiskowych (w tym 3 dla dzieci), 188 sanatoriów uzdrowiskowych (w tym 2 dla dzieci i jedno sanatorium w urządzonym podziemnym wyrobisku górniczym), 7 przychodni i 21 zakładów przyrodoleczniczych obsługujących kompleksy uzdrowiskowe¹. W szpitalach i sanatoriach uzdrowiskowych w końcu roku znajdowało się 45,7 tys. łóżek (wzrost o 0,1 tys. łóżek w porównaniu z 2022 r.). Na leczeniu w trybie stacjonarnym przebywało w ciągu roku 819,2 tys. pacjentów (o 10,4% więcej niż w roku poprzednim). Kobiety stanowiły 60,3% leczonych stacjonarnie, natomiast osoby w wieku 65 lat i więcej – 56,1%. Średni czas pobytu kuracjusza w opiece stacjonarnej wyniósł 15,9 dnia.

Najwięcej kuracjuszy leczyło się w opiece stacjonarnej w zakładach lecznictwa uzdrowiskowego zlokalizowanych na terenie województwa zachodniopomorskiego (222,9 tys. osób). Dużą liczbę kuracjuszy odnotowano również w województwach: kujawsko-pomorskim (169,1 tys.), dolnośląskim (99,8 tys.) oraz małopolskim (93,5 tys.). W wyżej wymienionych czterech województwach przyjęto łącznie 71,4% kuracjuszy leczonych stacjonarnie.

Spośród wszystkich kuracjuszy leczonych stacjonarnie w kraju 4,9% stanowili cudzoziemcy. Zdecydowana większość (95,1%) cudzoziemców przebywała w uzdrowiskach zlokalizowanych na terenach trzech województw: zachodniopomorskiego, dolnośląskiego i pomorskiego.

W zakładach lecznictwa uzdrowiskowego przebywało 819,2 tys. kuracjuszy na leczeniu w trybie stacjonarnym, a w trybie ambulatoryjnym przyjęto 84,6 tys. pacjentów

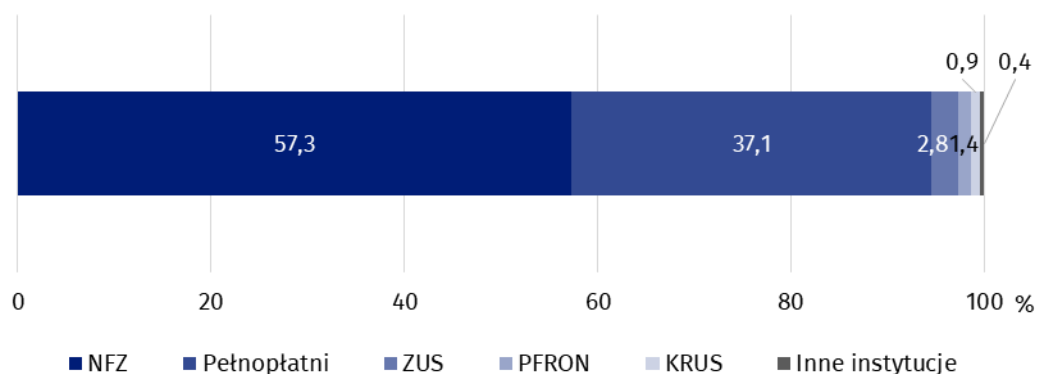
¹ Usługi świadczone w zakładach przyrodoleczniczych funkcjonujących jako komórka szpitala uzdrowiskowego, sanatorium lub przychodni wykazywane są łącznie z zakładem macierzystym.

Tablica 1. Działalność zakładów lecznictwa uzdrowiskowego według rodzaju zakładu w 2023 r.

Wyszczególnienie	Szpitala uzdrowiskowe	Sanatoria uzdrowiskowe	Przychodnie uzdrowiskowe	Zakłady przyrodolecznicze
Zakłady lecznictwa uzdrowiskowego (stan w dniu 31 grudnia)	41	188	7	21
Łóżka w tys. (stan w dniu 31 grudnia)	7,9	37,8	–	–
Pacjenci/kuracjusze leczeni w opiece stacjonarnej w tys.	121,4	697,8	–	–
Średnia liczba dni pobytu pacjentów stacjonarnych	18,6	15,4	–	–
Pacjenci/kuracjusze leczeni w opiece ambulatoryjnej w tys.	6,5	28,1	15,3	34,7

W 2023 r. 57,3% pacjentów leczonych w opiece stacjonarnej korzystało z dofinansowania pobytu ze środków Narodowego Funduszu Zdrowia (o 0,4 p. proc. mniej niż w 2022 r.), natomiast pacjenci pełnopłatni stanowili 37,1% kuracjuszy (o 1,0 p. proc. więcej niż w roku poprzednim).

Wykres 1. Kuracjusze leczenia stacjonarnie w zakładach lecznictwa uzdrowiskowego według sposobu finansowania pobytu w 2023 r.



Z leczenia w trybie ambulatoryjnym w zakładach lecznictwa uzdrowiskowego skorzystało łącznie 84,6 tys. pacjentów (o 8,5% więcej niż w roku poprzednim). Ponad 74,2% pacjentów ambulatoryjnych stanowiły osoby korzystające z usług sanatoriów uzdrowiskowych i zakładów przyrodoleczniczych.

Tablica 2. Działalność zakładów lecznictwa uzdrowiskowego według województw w 2023 r.

Województwa	Łóżka (stan w dniu 31 grudnia)	Pacjenci/ kuracjusze leczeni w opiece stacjonarnej	Pacjenci/ kuracjusze leczeni w opiece ambulatoryjnej	Średnia liczba dni pobytu pacjentów stacjonarnych
	w tysiącach			
Polska	45,7	819,2	84,6	15,9
Dolnośląskie	5,7	99,8	27,5	16,1
Kujawsko-pomorskie	8,8	169,1	16,0	15,9
Lubelskie	1,4	23,2	3,4	17,6
Łódzkie	0,1	1,7	0,3	19,7
Małopolskie	5,8	93,5	14,9	17,7
Mazowieckie	0,2	2,6	0,4	20,6
Podkarpackie	4,2	63,6	4,0	18,9
Podlaskie	0,5	10,0	0,6	13,9
Pomorskie	1,3	23,5	2,3	15,3
Śląskie	2,6	39,1	0,9	18,4
Świętokrzyskie	3,4	64,4	6,1	15,2
Warmińsko-mazurskie	0,5	5,8	–	20,4
Zachodniopomorskie	11,2	222,9	8,1	13,5

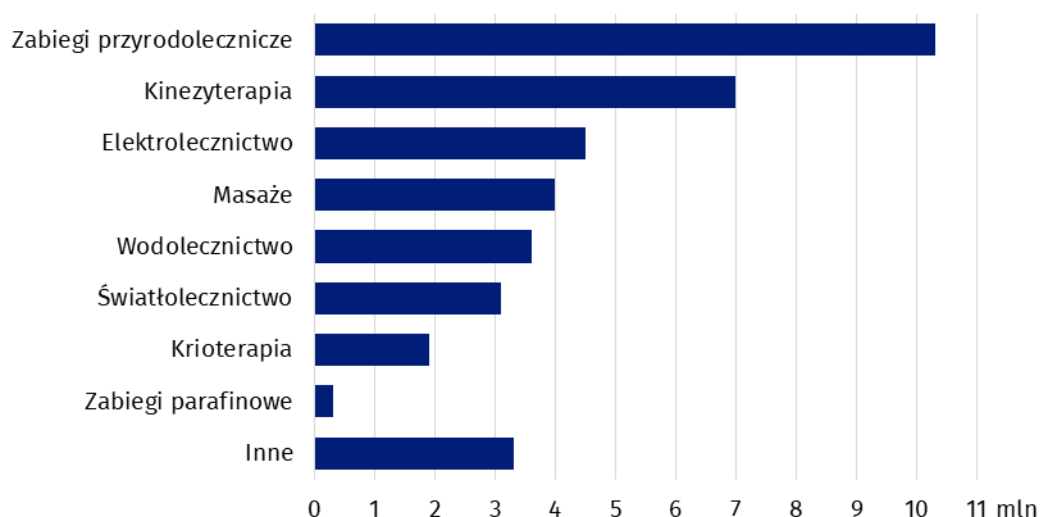
Uwaga. Zakłady lecznictwa uzdrowiskowego nie występują w województwach: lubuskim, opolskim i wielkopolskim.

Liczba wykonanych zabiegów leczniczych w zakładach lecznictwa uzdrowiskowego w 2023 r. wyniosła 38,0 mln (o 8,3% więcej niż w 2022 r.). Podobnie jak w roku poprzednim najczęściej wykonano zabiegów przyrodolecznicych (27,1%), wśród których dominowały zabiegi borowinowe i kąpiele mineralne. Popularne były również zabiegi kinezyterapii (18,4%), elektrolecznictwo (11,9%), masaże (10,5%) oraz wodolecznictwo (9,5%).

Najwięcej kuracjuszy leczyło się w opiece stacjonarnej w zakładach lecznictwa uzdrowiskowego zlokalizowanych na terenie województwa zachodniopomorskiego (222,9 tys. osób)

W zakładach lecznictwa uzdrowiskowego wykonano 38,0 mln zabiegów leczniczych

Wykres 2. Zabiegi lecznicze wykonane w zakładach lecznictwa uzdrowiskowego według rodzaju zabiegu w 2023 r.



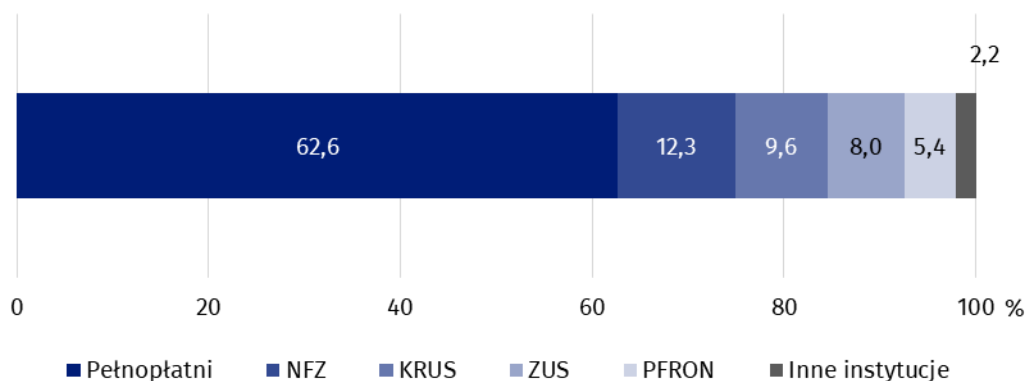
Stacjonarne zakłady rehabilitacji leczniczej

W końcu 2023 r. funkcjonowało 48 stacjonarnych zakładów rehabilitacji leczniczej, w których znajdowało się 5,2 tys. łóżek. W ciągu roku w zakładach tych przyjęto 73,0 tys. pacjentów (o 2,1% mniej w porównaniu z rokiem poprzednim), z czego 64,9 tys. stacjonarnie i 8,1 tys. ambulatoryjnie.

Wśród pacjentów leczonych stacjonarnie kobiety stanowiły 54,5%, a osoby w wieku 65 lat i więcej – 41,6%. Średnia liczba dni pobytu pacjentów stacjonarnych wyniosła 13,6 dnia.

Stacjonarne zakłady rehabilitacji leczniczej przyjęły 73,0 tys. pacjentów

Wykres 3. Pacjenci leczeni stacjonarnie w stacjonarnych zakładach rehabilitacji leczniczej według sposobu finansowania pobytu w 2023 r.









W stacjonarnych zakładach rehabilitacji leczniczej największą grupę leczonych stacjonarnie stanowili pacjenci pełnopłatni – 40,6 tys. osób. Spośród instytucji dofinansowujących leczenie w trybie stacjonarnym Narodowy Fundusz Zdrowia opłacił pobyt 8,0 tys. pacjentom, Kasa Rolniczego Ubezpieczenia Społecznego – 6,2 tys., a Zakład Ubezpieczeń Społecznych – 5,2 tys.

W stacjonarnych zakładach rehabilitacji leczniczej w ciągu roku wykonano 3,2 mln zabiegów leczniczych (o 35,9% więcej w porównaniu z rokiem poprzednim), spośród których najwięcej było zabiegów kinezyterapii (31,4%).

W przypadku cytowania danych Głównego Urzędu Statystycznego prosimy o zamieszczenie informacji: „Źródło danych GUS”, a w przypadku publikowania obliczeń dokonanych na danych opublikowanych przez GUS prosimy o zamieszczenie informacji: „Opracowanie własne na podstawie danych GUS”.

Opracowanie merytoryczne:
Urząd Statystyczny w Krakowie
Dyrektor Agnieszka Szlubowska
Tel: 12 420 40 50

Rozpowszechnianie:
Wydział Współpracy z Mediami
Tel. komórkowy: 695 255 032
Tel. stacjonarne: 22 608 38 04, 22 449 41 45,
22 608 30 09
e-mail: obslugaprasowa@stat.gov.pl

-  stat.gov.pl
-  [@GUS_STAT](https://twitter.com/GUS_STAT)
-  [@GlownyUrzadStatystyczny](https://www.facebook.com/GlownyUrzadStatystyczny)
-  [gus_stat](https://www.instagram.com/gus_stat)
-  [glownyurządstatystycznygus](https://www.youtube.com/glownyurządstatystycznygus)
-  [glownyurządstatystyczny](https://www.linkedin.com/company/glownyurządstatystyczny)

Powiązane opracowania

[Zdrowie i ochrona zdrowia w 2022 r.](#)

[Zeszyt metodologiczny. Statystyka zdrowia i ochrony zdrowia – sprawozdawczość GUS](#)

Temat dostępny w bazach danych

[Bank Danych Lokalnych -> Ochrona zdrowia, opieka społeczna i świadczenia na rzecz rodziny](#)

[Dziedzinowe Bazy Wiedzy -> Społeczeństwo -> Zdrowie i ochrona zdrowia](#)

Ważniejsze pojęcia dostępne w słowniku

[Kuracjusz](#)

[Lecznictwo uzdrowiskowe](#)

[Stacjonarny zakład rehabilitacji leczniczej](#)

[Zakład lecznictwa uzdrowiskowego](#)