

30.05.2023 r.

## Działalność lecznicza zakładów lecznictwa uzdrowiskowego i stacjonarnych zakładów rehabilitacji leczniczej w 2022 r.

 **40,0%**

Wzrost liczby kuracjuszy leczonych stacjonarnie w zakładach lecznictwa uzdrowiskowego w porównaniu z 2021 r.

W końcu 2022 r. funkcjonowały 254 zakłady lecznictwa uzdrowiskowego, które w ciągu roku przyjęły 819,9 tys. kuracjuszy, w tym 742,0 tys. leczonych stacjonarnie. W 44 stacjonarnych zakładach rehabilitacji leczniczej opieką medyczną objęto 74,5 tys. pacjentów.

### Zakłady lecznictwa uzdrowiskowego

W końcu 2022 r. działalność prowadziło 41 szpitali uzdrowiskowych (w tym 3 dla dzieci), 184 sanatoria uzdrowiskowe (w tym 3 dla dzieci i 1 sanatorium w urządzonym podziemnym wyrobisku górniczym), 6 przychodni i 23 zakłady przyrodolecznicze obsługujące kompleksy uzdrowiskowe<sup>1</sup>.

W szpitalach i sanatoriach uzdrowiskowych w końcu roku znajdowało się 45,6 tys. łóżek (wzrost o 155 łóżek w porównaniu z 2021 r.). Na leczeniu w trybie stacjonarnym przebywało w ciągu roku 742,0 tys. pacjentów (o 40,0% więcej niż w roku poprzednim). Kobiety stanowiły 60,7% leczonych stacjonarnie, natomiast osoby w wieku 65 lat i więcej – 56,0%. Średni czas pobytu kuracjusza w opiece stacjonarnej wyniósł 16,1 dnia.

Najwięcej kuracjuszy leczono w opiece stacjonarnej w zakładach lecznictwa uzdrowiskowego zlokalizowanych na terenie województwa zachodniopomorskiego (180,0 tys. osób). Dużą liczbę kuracjuszy odnotowano również w województwach kujawsko-pomorskim (153,2 tys.), dolnośląskim (94,6 tys.) oraz małopolskim (91,5 tys.). W wymienionych województwach przyjęto łącznie 70,0% kuracjuszy leczonych stacjonarnie.

Spośród wszystkich kuracjuszy leczonych stacjonarnie w kraju 5,4% stanowili cudzoziemcy. Zdecydowana większość (96,0%) cudzoziemców przebywała w uzdrowiskach zlokalizowanych na terenach trzech województw: zachodniopomorskiego, dolnośląskiego i pomorskiego.

W zakładach lecznictwa uzdrowiskowego przebywało 742,0 tys. kuracjuszy na leczeniu w trybie stacjonarnym, a w trybie ambulatoryjnym przyjęto 77,9 tys. pacjentów

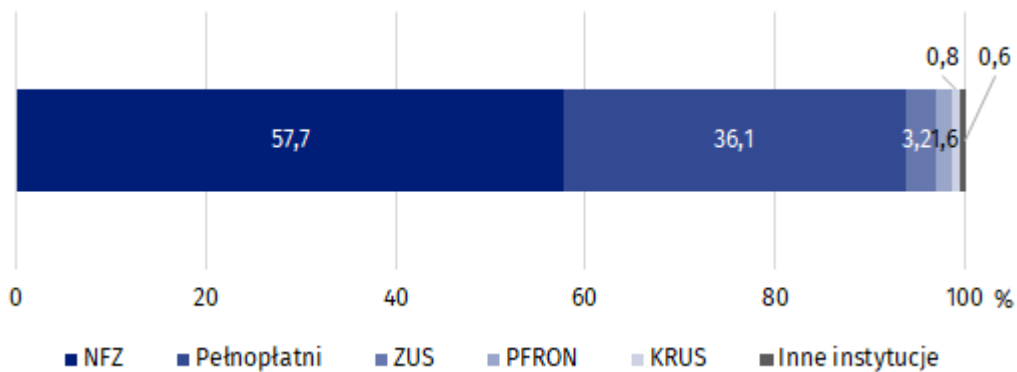
<sup>1</sup> Usługi świadczone w zakładach przyrodoleczniczych funkcjonujących jako komórka szpitala uzdrowiskowego, sanatorium lub przychodni wykazywane są łącznie z zakładem macierzystym.

**Tablica 1. Działalność zakładów lecznictwa uzdrowiskowego według rodzaju zakładu w 2022 r.**

Wyszczególnienie	Szpitala uzdrowiskowe	Sanatoria uzdrowiskowe	Przychodnie uzdrowiskowe	Zakłady przyrodolecznicze
Zakłady lecznictwa uzdrowiskowego (stan w dniu 31 grudnia)	41	184	6	23
Łóżka w tys. (stan w dniu 31 grudnia)	8,4	37,2	-	-
Pacjenci/kuracjusze leczeni w opiece stacjonarnej w tys.	116,8	625,2	-	-
Średnia liczba dni pobytu pacjentów stacjonarnych	19,3	15,5	-	-
Pacjenci/kuracjusze leczeni w opiece ambulatoryjnej w tys.	5,5	25,4	14,5	32,5

W 2022 r. 57,7% pacjentów leczonych w opiece stacjonarnej korzystało z dofinansowania pobytu ze środków Narodowego Funduszu Zdrowia (o 4,3 p. proc. więcej niż w 2021 r.), natomiast pacjenci pełnopłatni stanowili 36,1% kuracjuszy (o 2,7 p. proc. mniej niż w roku poprzednim).

**Wykres 1. Struktura kuracjuszy leczonych stacjonarnie w zakładach lecznictwa uzdrowiskowego według sposobu finansowania pobytu w 2022 r.**



Z leczenia w trybie ambulatoryjnym w zakładach lecznictwa uzdrowiskowego skorzystało łącznie 77,9 tys. pacjentów (o 11,2% więcej niż w roku poprzednim). Ponad 74,3% pacjentów ambulatoryjnych stanowiły osoby korzystające z usług sanatoriów uzdrowiskowych i zakładów przyrodoleczniczych.

**Tablica 2. Działalność zakładów lecznictwa uzdrowiskowego według województw w 2022 r.**

Województwa	Łóżka (stan w dniu 31 grudnia)	Pacjenci/ku- racjusze leczeni w opiece stacjonarnej	Pacjenci/ku- racjusze leczeni w opiece ambulatoryj- nej	Średnia liczba dni pobytu pacjentów stacjonar- nych
Polska	45,6	742,0	77,9	16,1
Dolnośląskie	5,7	94,6	25,0	16,2
Kujawsko-pomorskie	8,6	153,2	15,0	16,4
Lubelskie	1,3	21,7	3,4	17,8
Łódzkie	0,1	1,9	0,6	17,1
Małopolskie	5,9	91,5	12,5	17,7
Mazowieckie	0,2	2,2	0,6	22,3
Podkarpackie	4,2	58,4	3,9	18,7
Podlaskie	0,5	8,8	0,1	12,6
Pomorskie	2,0	25,9	3,9	14,9
Śląskie	2,6	35,8	0,8	18,2
Świętokrzyskie	3,2	62,6	6,1	14,6
Warmińsko-mazurskie	0,5	5,4	–	18,9
Zachodniopomorskie	10,9	180,0	6,1	14,2

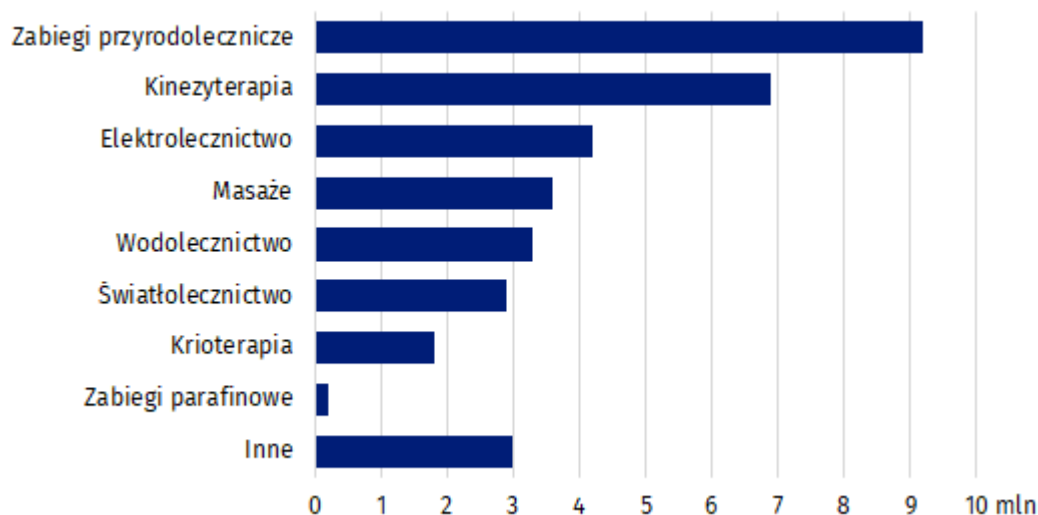
UWAGA: Zakłady lecznictwa uzdrowiskowego nie występują w województwach: lubuskim, opolskim i wielkopolskim.

Liczba wykonanych zabiegów leczniczych w zakładach lecznictwa uzdrowiskowego w 2022 r. wyniosła 35,1 mln (o 34,9% więcej niż w 2021 r.). Podobnie jak w roku poprzednim najczęściej wykonano zabiegów przyrodolecznictwa (26,3%), wśród których dominowały zabiegi borowinowe i kąpiele mineralne. Popularne były również zabiegi kinezyterapii (19,6%), elektrolecznictwo (11,9%), masaże (10,2%) oraz wodolecznictwo (9,4%).

Najwięcej kuracjuszy leczyło się w opiece stacjonarnej w zakładach lecznictwa uzdrowiskowego zlokalizowanych na terenie województwa zachodniopomorskiego (180,0 tys. osób)

W zakładach lecznictwa uzdrowiskowego wykonano 35,1 mln zabiegów leczniczych

**Wykres 2. Zabiegi lecznicze wykonane w zakładach lecznictwa uzdrowiskowego według rodzaju zabiegu w 2022 r.**



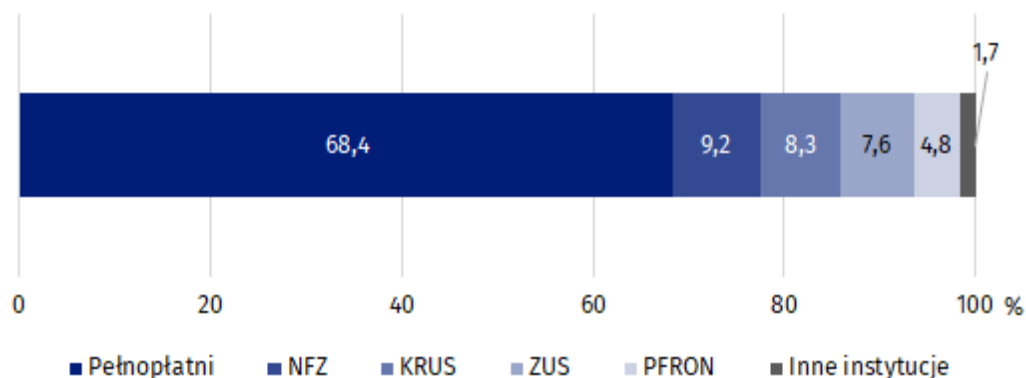
### Stacjonarne zakłady rehabilitacji leczniczej

W końcu 2022 r. funkcjonowały 44 stacjonarne zakłady rehabilitacji leczniczej, w których znajdowało się 4,5 tys. łóżek. W ciągu roku w zakładach przyjęto 74,5 tys. pacjentów (o 22,2% więcej w porównaniu z rokiem poprzednim), z czego 66,9 tys. stacjonarnie i 7,6 tys. ambulatoryjnie.

Wśród pacjentów leczonych stacjonarnie kobiety stanowiły 55,1%, a osoby w wieku 65 lat i więcej – 41,8%. Średnia liczba dni pobytu pacjentów stacjonarnych wyniosła 11,5 dnia.

Stacjonarne zakłady rehabilitacji leczniczej przyjęły 74,5 tys. pacjentów

**Wykres 3. Struktura pacjentów leczonych stacjonarnie w stacjonarnych zakładach rehabilitacji leczniczej według sposobu finansowania pobytu w 2022 r.**



W stacjonarnych zakładach rehabilitacji leczniczej największą grupę leczonych stacjonarnie stanowili pacjenci pełnopłatni – 45,8 tys. osób. Spośród instytucji dofinansowujących leczenie w trybie stacjonarnym Narodowy Fundusz Zdrowia opłacił pobyt 6,1 tys. pacjentom, Kasa Rolniczego Ubezpieczenia Społecznego – 5,5 tys., a Zakład Ubezpieczeń Społecznych – 5,1 tys.

W stacjonarnych zakładach rehabilitacji leczniczej w ciągu roku wykonano 2,4 mln zabiegów leczniczych (o 14,2% więcej w porównaniu z rokiem poprzednim), spośród których najwięcej było zabiegów kinezyterapii (31,8%).

W przypadku cytowania danych Głównego Urzędu Statystycznego prosimy o zamieszczenie informacji: „Źródło danych GUS”, a w przypadku publikowania obliczeń dokonanych na danych opublikowanych przez GUS prosimy o zamieszczenie informacji: „Opracowanie własne na podstawie danych GUS”.

Opracowanie merytoryczne:  
**Urząd Statystyczny w Krakowie**

**Dyrektor Agnieszka Szlubowska**  
Tel: 12 420 40 50

Rozpowszechnianie:  
**Rzecznik Prasowy Prezesa GUS**

**Karolina Banaszek**  
Tel: 695 255 011

#### **Wydział Współpracy z Mediami**

Tel: 22 608 38 04

**e-mail: [obslugaprasowa@stat.gov.pl](mailto:obslugaprasowa@stat.gov.pl)**



[stat.gov.pl](http://stat.gov.pl)



[@GUS\\_STAT](https://twitter.com/GUS_STAT)



[@GlownyUrzadStatystyczny](https://www.facebook.com/GlownyUrzadStatystyczny)



[gus\\_stat](https://www.instagram.com/gus_stat)



[glownyurządstatystycznygus](https://www.youtube.com/glownyurządstatystycznygus)



[glownyurządstatystyczny](https://www.linkedin.com/company/glownyurządstatystyczny)

#### **Powiązane opracowania**

[Zdrowie i ochrona zdrowia w 2021 r.](#)

[Zeszyt metodologiczny. Statystyka zdrowia i ochrony zdrowia – sprawozdawczość GUS](#)

#### **Temat dostępny w bazach danych**

[Bank Danych Lokalnych -> Ochrona zdrowia, opieka społeczna i świadczenia na rzecz rodziny](#)

[Dziedzinowe Bazy Wiedzy -> Zdrowie i ochrona zdrowia](#)

#### **Ważniejsze pojęcia dostępne w słowniku**

[Kuracjusz](#)

[Lecznictwo uzdrowiskowe](#)

[Stacjonarny zakład rehabilitacji leczniczej](#)

[Zakład lecznictwa uzdrowiskowego](#)