

# Działalność lecznicza zakładów lecznictwa uzdrowiskowego i stacjonarnych zakładów rehabilitacji leczniczej w 2021 r.

09.06.2022 r.


**35,4%**

Wzrost liczby kuracjuszy leczonych stacjonarnie w zakładach lecznictwa uzdrowiskowego w porównaniu z 2020 r.

W końcu 2021 r. funkcjonowało 258 zakładów lecznictwa uzdrowiskowego, które w ciągu roku przyjęły 599,9 tys. kuracjuszy, w tym 529,9 tys. leczonych stacjonarnie. W 43 stacjonarnych zakładach rehabilitacji leczniczej opieką medyczną objęto 61,0 tys. pacjentów.

W związku z wystąpieniem stanu epidemii COVID-19 w latach 2020-2021 wprowadzono czasowe ograniczenia wykonywania działalności leczniczej polegające na zaprzestaniu udzielania świadczeń w zakresie lecznictwa uzdrowiskowego oraz rehabilitacji leczniczej (od 14 marca do 14 czerwca 2020 r. oraz od 24 października 2020 r. do 10 marca 2021 r.). Zmieniono również zasady pobytu pacjentów w uzdrowiskach – warunkiem rozpoczęcia leczenia był negatywny wynik testu diagnostycznego w kierunku SARS-CoV-2 albo zaszczepienie pacjenta przeciwko COVID-19. Prezentowane dane dotyczą prowadzenia działalności leczniczej w zakładach lecznictwa uzdrowiskowego i stacjonarnych zakładach rehabilitacji leczniczej od 11 marca w 2021 r.

## Zakłady lecznictwa uzdrowiskowego

W końcu 2021 r. działalność prowadziło 41 szpitali uzdrowiskowych (w tym 6 dla dzieci), 187 sanatoriów uzdrowiskowych (w tym 1 dla dzieci i 1 sanatorium w urządzonym podziemnym wyrobisku górniczym), 10 przychodni i 20 zakładów przyrodoleczniczych obsługujących kompleksy uzdrowiskowe<sup>1</sup>.

W szpitalach i sanatoriach uzdrowiskowych znajdowało się w końcu roku 45,5 tys. łóżek (wzrost o 1,2% w porównaniu z 2020 r.). Na leczeniu w trybie stacjonarnym przebywało w ciągu roku 529,9 tys. pacjentów (o 35,4% więcej niż w roku poprzednim). Kobiety stanowiły 61,5% leczonych stacjonarnie, natomiast osoby w wieku 65 lat i więcej – 52,6%. Średni czas pobytu kuracjusza w opiece stacjonarnej wyniósł 15,9 dnia.

Najwięcej kuracjuszy leczono w opiece stacjonarnej w zakładach lecznictwa uzdrowiskowego zlokalizowanych na terenie województwa zachodniopomorskiego (137,5 tys. osób), a w dalszej kolejności kujawsko-pomorskiego (104,4 tys.) oraz dolnośląskiego (66,4 tys.). W wymienionych województwach przyjęto łącznie 58,2% kuracjuszy leczonych stacjonarnie.

W skali kraju 3,6% kuracjuszy leczonych stacjonarnie stanowili cudzoziemcy. Zdecydowana większość (ponad 94,4%) cudzoziemców przebywała w uzdrowiskach zlokalizowanych na terenach trzech województw: zachodniopomorskiego, dolnośląskiego i pomorskiego.

W zakładach lecznictwa uzdrowiskowego przebywało 529,9 tys. kuracjuszy na leczeniu w trybie stacjonarnym, a w trybie ambulatoryjnym przyjęto 70,0 tys. pacjentów

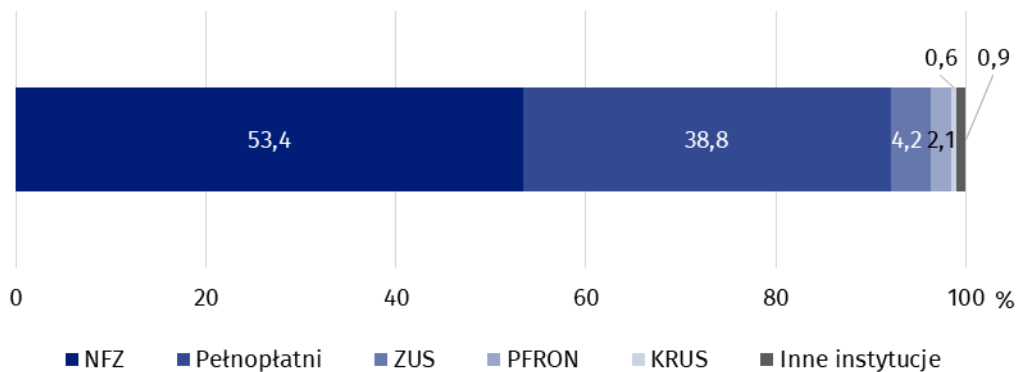
<sup>1</sup> Usługi świadczone w zakładach przyrodoleczniczych funkcjonujących jako komórka szpitala uzdrowiskowego, sanatorium lub przychodni wykazywane są łącznie z zakładem macierzystym.

**Tablica 1. Działalność zakładów lecznictwa uzdrowiskowego według rodzaju zakładu w 2021 r.**

Wyszczególnienie	Szpitałe uzdrowiskowe	Sanatoria uzdrowiskowe	Przychodnie uzdrowiskowe	Zakłady przyrodolecznicze
Zakłady lecznictwa uzdrowiskowego (stan w dniu 31 grudnia)	41	187	10	20
Łóżka w tys. (stan w dniu 31 grudnia)	8,1	37,4	-	-
Pacjenci/kuracjusze leczeni w opiece stacjonarnej w tys.	82,8	447,1	-	-
Średnia liczba dni pobytu pacjentów stacjonarnych	19,1	15,3	-	-
Pacjenci/kuracjusze leczeni w opiece ambulatoryjnej w tys.	5,1	29,3	14,3	21,3

W 2021 r. 53,4% pacjentów leczonych w opiece stacjonarnej korzystało z dofinansowania pobytu ze środków Narodowego Funduszu Zdrowia (o 1,9 p. proc. mniej niż w 2020 r.), natomiast pacjenci pełnopłatni stanowili 38,8% kuracjuszy (o 1,0 p. proc. więcej niż w roku poprzednim).

**Wykres 1. Struktura kuracjuszy leczonych stacjonarnie w zakładach lecznictwa uzdrowiskowego według sposobu finansowania pobytu w 2021 r.**



Z leczenia w trybie ambulatoryjnym w zakładach lecznictwa uzdrowiskowego skorzystało łącznie 70,0 tys. pacjentów (o 91,7% więcej niż w roku poprzednim). Ponad 72% pacjentów ambulatoryjnych stanowiły osoby korzystające z usług sanatoriów uzdrowiskowych i zakładów przyrodoleczniczych.

**Tablica 2. Działalność zakładów lecznictwa uzdrowiskowego według województw w 2021 r.**

Województwa	Łóżka (stan w dniu 31 grudnia)	Pacjenci/ku- racjusze leczeni w opiece stacjonarnej	Pacjenci/ku- racjusze leczeni w opiece ambulatoryjnej	Średnia liczba dni pobytu pa- cjentów sta- cjonarnych
	w tysiącach			
Polska	45,5	529,9	70,0	15,9
Dolnośląskie	5,9	66,4	10,6	16,7
Kujawsko-pomorskie	8,5	104,4	10,6	16,1
Lubelskie	1,4	15,5	1,0	17,5
Łódzkie	0,1	1,5	–	15,8
Małopolskie	5,8	63,8	6,7	17,4
Mazowieckie	0,2	1,9	0,5	22,5
Podkarpackie	4,3	41,0	2,8	18,6
Podlaskie	0,5	6,2	0,2	11,0
Pomorskie	2,0	16,0	20,3	14,7
Śląskie	2,6	24,4	0,8	17,7
Świętokrzyskie	3,0	47,0	5,3	15,2
Warmińsko-mazurskie	0,5	4,3	–	17,6
Zachodniopomorskie	10,7	137,5	11,4	13,8

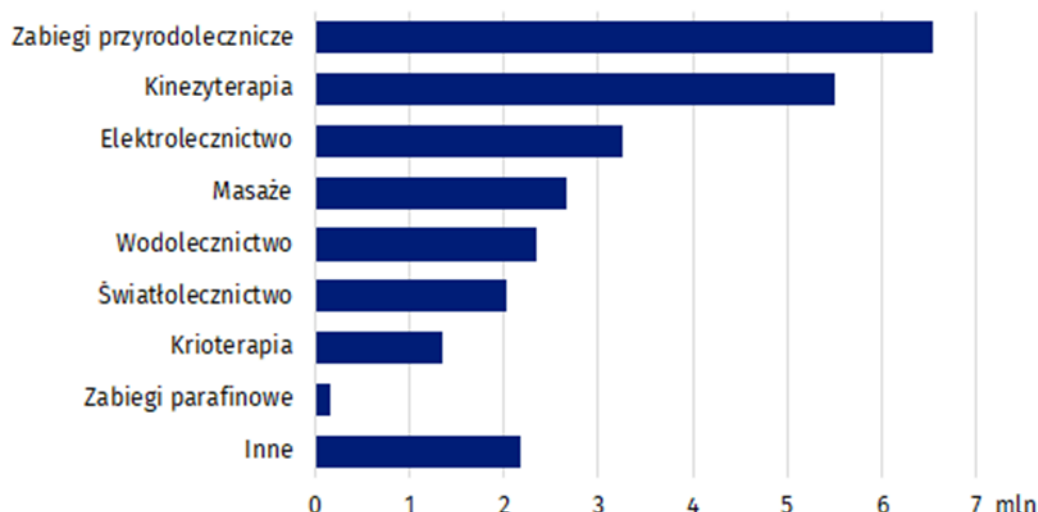
UWAGA: Zakłady lecznictwa uzdrowiskowego nie występują w województwach: lubuskim, opolskim i wielkopolskim.

Liczba wykonanych zabiegów leczniczych w zakładach lecznictwa uzdrowiskowego w 2021 r. wyniosła 26,0 mln (o 42,8% więcej niż w 2020 r.). Podobnie jak w roku poprzednim najczęściej udzielano zabiegów przyrodoleczniczych (25,1%), wśród których dominowały zabiegi borowinowe (11,1%) i kąpiele mineralne (7,6%). Popularne były również zabiegi kinezyterapii (21,1%), elektrolecznictwo (12,5%), masaże (10,3%) oraz wodolecznictwo (9,0%).

Najwięcej kuracjuszy leczyło się w opiece stacjonarnej w zakładach lecznictwa uzdrowiskowego zlokalizowanych na terenie województwa zachodniopomorskiego (137,5 tys. osób)

W zakładach lecznictwa uzdrowiskowego wykonano 26,0 mln zabiegów leczniczych

**Wykres 2. Zabiegi lecznicze wykonane w zakładach lecznictwa uzdrowiskowego według rodzaju zabiegu w 2021 r.**



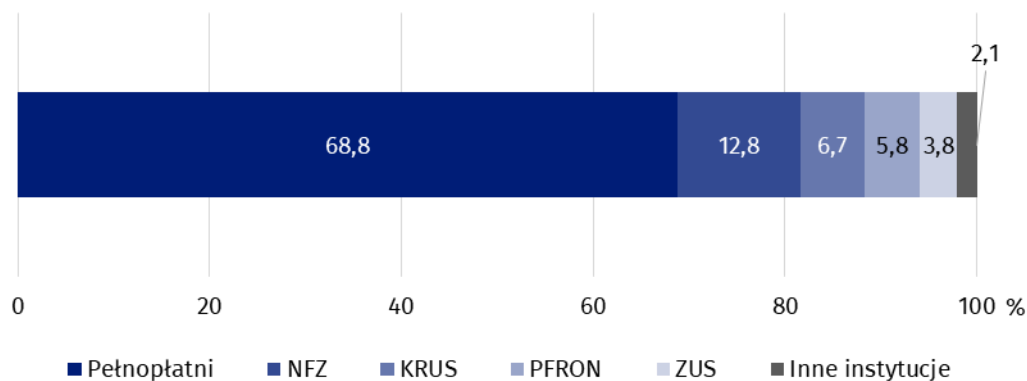
### Stacjonarne zakłady rehabilitacji leczniczej

W końcu 2021 r. funkcjonowały 43 stacjonarne zakłady rehabilitacji leczniczej, w których znajdowało się 4,6 tys. łóżek. W ciągu roku w zakładach przyjęto 61,0 tys. pacjentów (o 67,7% więcej w porównaniu z rokiem poprzednim), z czego 52,6 tys. stacjonarnie i 8,4 tys. ambulatoryjnie.

Wśród pacjentów leczonych stacjonarnie kobiety stanowiły 56,8%, a osoby w wieku 65 lat i więcej – 46,1%. Średnia liczba dni pobytu pacjentów stacjonarnych wyniosła 12 dni.

Stacjonarne zakłady rehabilitacji leczniczej przyjęły 61,0 tys. pacjentów

**Wykres 3. Struktura pacjentów leczonych stacjonarnie w stacjonarnych zakładach rehabilitacji leczniczej według sposobu finansowania pobytu w 2021 r.**



W stacjonarnych zakładach rehabilitacji leczniczej największą grupę leczonych stacjonarnie stanowili pacjenci pełnopłatni – 36,2 tys. osób. Spośród instytucji dofinansowujących leczenie w trybie stacjonarnym Narodowy Fundusz Zdrowia opłacił pobyt 6,8 tys. pacjentom, Kasa Rolniczego Ubezpieczenia Społecznego – 3,5 tys., a Zakład Ubezpieczeń Społecznych – 2,0 tys.

W stacjonarnych zakładach rehabilitacji leczniczej w ciągu roku wykonano 2,1 mln zabiegów leczniczych (o 47,9% więcej w porównaniu z rokiem poprzednim), spośród których najczęściej było zabiegów kinezyterapii (31,2%).

W przypadku cytowania danych Głównego Urzędu Statystycznego prosimy o zamieszczenie informacji: „Źródło danych GUS”, a w przypadku publikowania obliczeń dokonanych na danych opublikowanych przez GUS prosimy o zamieszczenie informacji: „Opracowanie własne na podstawie danych GUS”.

Opracowanie merytoryczne:  
**Urząd Statystyczny w Krakowie**  
**Dyrektor Agnieszka Szlubowska**  
Tel: 12 420 40 50

Rozpowszechnianie:  
**Rzecznik Prasowy Prezesa GUS**  
**Karolina Banaszek**  
Tel: 695 255 011

**Wydział Współpracy z Mediami**

Tel: 22 608 38 04

**e-mail: [obslugaprasowa@stat.gov.pl](mailto:obslugaprasowa@stat.gov.pl)**



[stat.gov.pl](http://stat.gov.pl)



[@GUS\\_STAT](https://twitter.com/GUS_STAT)



[@GlownyUrzadStatystyczny](https://www.facebook.com/GlownyUrzadStatystyczny)



[gus\\_stat](https://www.instagram.com/gus_stat)



[glownyurządstatystyczny](https://www.youtube.com/glownyurządstatystyczny)



[glownyurządstatystyczny](https://www.linkedin.com/company/glownyurządstatystyczny)

**Powiązane opracowania**

[Zdrowie i ochrona zdrowia w 2020 r.](#)

[Zeszyt metodologiczny. Statystyka zdrowia i ochrony zdrowia – sprawozdawczość GUS](#)

**Temat dostępny w bazach danych**

[Bank Danych Lokalnych -> Ochrona zdrowia, opieka społeczna i świadczenia na rzecz rodziny](#)

[Dziedzinowe Bazy Wiedzy -> Zdrowie i ochrona zdrowia](#)

**Ważniejsze pojęcia dostępne w słowniku**

[Kuracjusz](#)

[Lecznictwo uzdrowiskowe](#)

[Stacjonarny zakład rehabilitacji leczniczej](#)

[Zakład lecznictwa uzdrowiskowego](#)