

# Działalność lecznicza zakładów lecznictwa uzdrowiskowego i stacjonarnych zakładów rehabilitacji leczniczej w 2020 r.

09.06.2021 r.



Spadek liczby kuracjuszy leczonych stacjonarnie w zakładach lecznictwa uzdrowiskowego w porównaniu z 2019 r.

W końcu 2020 r. funkcjonowało 260 zakładów lecznictwa uzdrowiskowego, które w ciągu roku przyjęły 427,9 tys. kuracjuszy, w tym 391,4 tys. leczonych stacjonarnie. W 35 stacjonarnych zakładach rehabilitacji leczniczej opieką medyczną objęto 36,4 tys. pacjentów.

W związku z wystąpieniem stanu epidemii COVID-19 w 2020 r. wprowadzono czasowe ograniczenia wykonywania działalności leczniczej polegające na zaprzestaniu udzielania świadczeń w zakresie lecznictwa uzdrowiskowego oraz rehabilitacji leczniczej (od 14 marca do 14 czerwca 2020 r. oraz od 24 października 2020 r. do 10 marca 2021 r.). Zmieniono również zasady pobytu pacjentów w uzdrowiskach – od 15 czerwca 2020 r. warunkiem rozpoczęcia leczenia był negatywny wynik testu diagnostycznego w kierunku SARS-CoV-2. Prezentowane dane ukazują wpływ epidemii COVID-19 na prowadzenie działalności leczniczej w zakładach lecznictwa uzdrowiskowego i stacjonarnych zakładach rehabilitacji leczniczej w 2020 r.

## Zakłady lecznictwa uzdrowiskowego

W końcu 2020 r. działalność prowadziło 45 szpitali uzdrowiskowych (w tym 6 dla dzieci), 185 sanatoriów uzdrowiskowych (w tym 2 dla dzieci i 1 sanatorium w urzędzonym podziemnym wyrobisku górniczym), 10 przychodni i 20 zakładów przyrodoleczniczych obsługujących kompleksy uzdrowiskowe<sup>1</sup>.

W szpitalach i sanatoriach uzdrowiskowych znajdowało się w końcu roku prawie 45 tys. łóżek (spadek o 1,0% w porównaniu z 2019 r.). Na leczeniu w trybie stacjonarnym przebywało w ciągu roku 391,4 tys. pacjentów (o 50,0% mniej niż w roku poprzednim). Kobiety stanowiły 59,4% leczonych stacjonarnie, natomiast osoby w wieku 65 lat i więcej – 47,3%. Średni czas pobytu kuracjusza w opiece stacjonarnej wyniósł 15,5 dnia.

Najwięcej kuracjuszy leczono w opiece stacjonarnej w zakładach lecznictwa uzdrowiskowego zlokalizowanych na terenie województwa zachodniopomorskiego (107,9 tys. osób), a w dalszej kolejności kujawsko-pomorskiego (77,8 tys.) oraz dolnośląskiego (49,2 tys.). Łącznie w tych trzech województwach było przyjętych 60% kuracjuszy leczonych stacjonarnie.

W skali kraju ponad 5% kuracjuszy leczonych stacjonarnie stanowili cudzoziemcy. Zdecydowana większość (ponad 94%) cudzoziemców przebywała w uzdrowiskach zlokalizowanych na terenach dwóch województw: zachodniopomorskiego i dolnośląskiego.

W zakładach lecznictwa uzdrowiskowego przebywało 391,4 tys. kuracjuszy na leczeniu w trybie stacjonarnym, a w trybie ambulatoryjnym przyjęto 36,5 tys. pacjentów

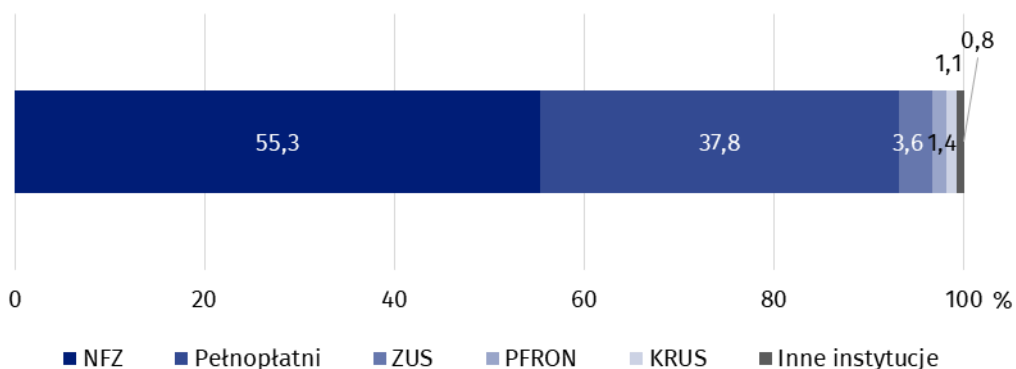
<sup>1</sup> Usługi świadczone w zakładach przyrodoleczniczych funkcjonujących jako komórka szpitala uzdrowiskowego, sanatorium lub przychodni wykazywane są łącznie z zakładem macierzystym.

**Tablica 1. Działalność zakładów lecznictwa uzdrowiskowego według rodzaju zakładu w 2020 r.**

WYSZCZEGÓLNIENIE	Szpitala uzdrowiskowe	Sanatoria uzdrowiskowe	Przychodnie uzdrowiskowe	Zakłady przyrodolecnicze
Zakłady lecznictwa uzdrowiskowego (stan w dniu 31 XII)	45	185	10	20
łóżka w tys. (stan w dniu 31 XII)	8,8	36,1	–	–
Pacjenci/kuracjusze leczeni w opiece stacjonarnej w tys.	65,8	325,6	–	–
Średnia liczba dni pobytu pacjentów stacjonarnych	19,1	14,8	–	–
Pacjenci/kuracjusze leczeni w opiece ambulatoryjnej w tys.	3,9	9,6	10,5	12,6

W 2020 r. ponad 55% pacjentów leczonych w opiece stacjonarnej korzystało z dofinansowania pobytu ze środków Narodowego Funduszu Zdrowia (o 2,8 p. proc. więcej niż w 2019 r.). Natomiast pacjenci pełnopłatni stanowili prawie 38% kuracjuszy (o 0,5 p. proc. mniej niż w roku poprzednim).

**Wykres 1. Struktura kuracjuszy leczonych stacjonarnie w zakładach lecznictwa uzdrowiskowego według sposobu finansowania pobytu w 2020 r.**



W 2020 r. z leczenia w trybie ambulatoryjnym w zakładach lecznictwa uzdrowiskowego skorzystało łącznie 36,5 tys. pacjentów (o prawie 52% mniej niż w roku poprzednim). Ponad 63% pacjentów ambulatoryjnych stanowiły osoby korzystające z usług przychodni uzdrowiskowych i zakładów przyrodolecniczych.

**Tablica 2. Działalność zakładów lecznictwa uzdrowiskowego według województw w 2020 r.**

WOJEWÓDZTWA	łóżka (stan w dniu 31 XII)	Pacjenci/kura- cjusze leczeni w opiece stacjo- narnej	Pacjenci/kura- cjusze leczeni w opiece ambu- latoryjnej	Średnia liczba dni pobytu pacjentów stacjonarnych
	w tysiącach			
<b>POLSKA</b>	<b>44,9</b>	<b>391,4</b>	<b>36,5</b>	<b>15,5</b>
Dolnośląskie	5,9	49,2	7,7	15,7
Kujawsko-pomorskie	8,1	77,8	8,0	15,9
Lubelskie	1,4	10,9	0,8	17,7
Łódzkie	0,1	1,2	0,3	15,3
Małopolskie	6,0	44,0	6,1	16,2
Mazowieckie	0,2	1,5	0,5	22,1
Podkarpackie	4,1	30,5	2,0	18,7
Podlaskie	0,4	5,3	0,4	10,1
Pomorskie	2,1	13,6	1,6	14,8
Śląskie	2,6	16,8	0,3	17,5
Świętokrzyskie	3,0	29,3	3,3	16,7
Warmińsko-mazurskie	0,5	3,5	–	18,7
Zachodniopomorskie	10,6	107,9	5,5	13,3

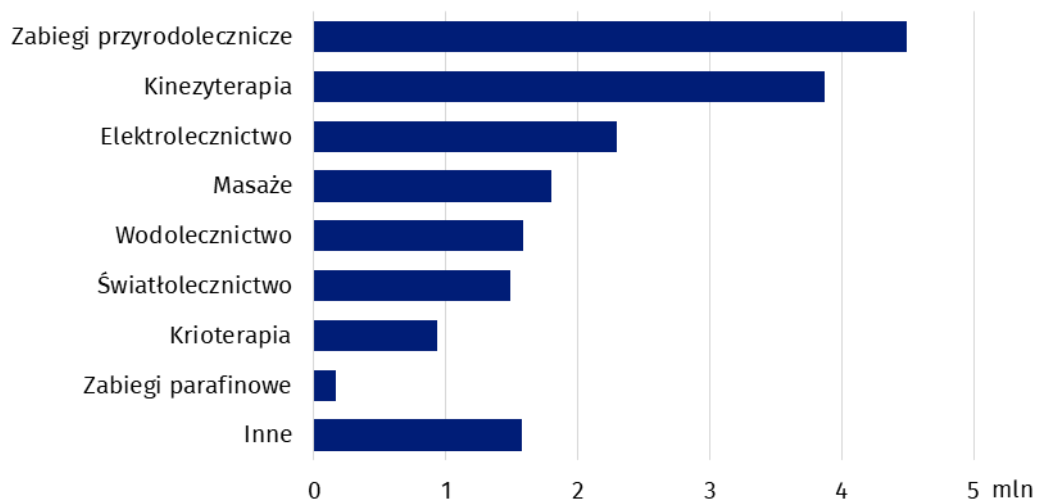
UWAGA: Zakłady lecznictwa uzdrowiskowego nie występują w województwach: lubuskim, opolskim i wielkopolskim.

Liczba wykonanych zabiegów leczniczych w zakładach lecznictwa uzdrowiskowego w 2020 r. wyniosła 18,2 mln (o 52,5% mniej niż w 2019 r.). Podobnie jak w roku poprzednim najczęściej udzielano zabiegów przyrodolecznictwa (24,7%), wśród których dominowały zabiegi borowinowe (11,2%) oraz kąpiele mineralne (7,4%). Popularne były również zabiegi kinezyterapii (21,3%) i elektrolecznictwo (12,6%) oraz masaże (9,9%).

Najwięcej kuracjuszy leczyło się w opiece stacjonarnej w zakładach lecznictwa uzdrowiskowego zlokalizowanych na terenie województwa zachodniopomorskiego (107,9 tys. osób)

W zakładach lecznictwa uzdrowiskowego wykonano 18,2 mln zabiegów leczniczych

**Wykres 2. Zabiegi lecznicze wykonane w zakładach lecznictwa uzdrowiskowego według rodzaju zabiegu w 2020 r.**



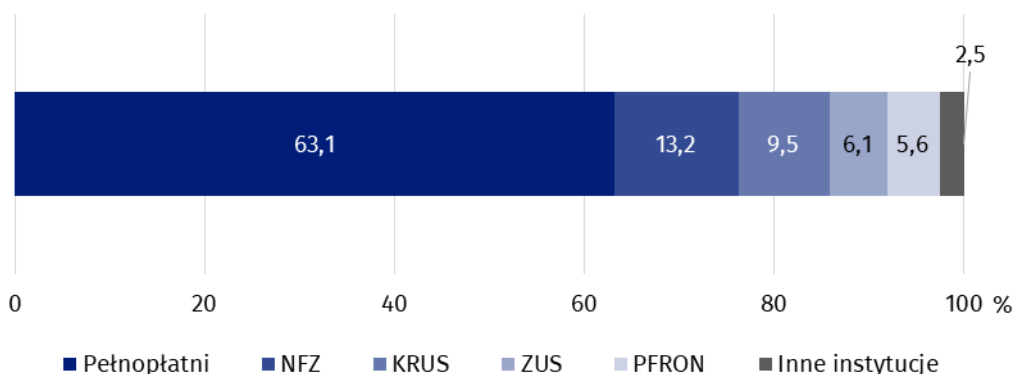
### Stacjonarne zakłady rehabilitacji leczniczej

W końcu 2020 r. funkcjonowało 35 stacjonarnych zakładów rehabilitacji leczniczej<sup>2</sup>, w których znajdowało się 3,7 tys. łóżek. W ciągu roku w zakładach przyjęto 36,4 tys. pacjentów (o 50,8% mniej w porównaniu z rokiem poprzednim), z czego 32,6 tys. stacjonarnie i 3,8 tys. ambulatoryjnie.

Wśród pacjentów leczonych stacjonarnie kobiety stanowiły 59,6%, a osoby w wieku 65 lat i więcej – 45,5%. Średnia liczba dni pobytu pacjentów stacjonarnych wyniosła nieco ponad 13 dni.

Stacjonarne zakłady rehabilitacji leczniczej przyjęły 36,4 tys. pacjentów

**Wykres 3. Struktura pacjentów leczonych stacjonarnie w stacjonarnych zakładach rehabilitacji leczniczej według sposobu finansowania pobytu w 2020 r.**



W stacjonarnych zakładach rehabilitacji leczniczej największą grupę leczonych stacjonarnie stanowili pacjenci pełnopłatni – 20,6 tys. osób. Spośród instytucji dofinansowujących leczenie w trybie stacjonarnym Narodowy Fundusz Zdrowia opłacił pobyt 4,3 tys. pacjentom, Kasa Rolniczego Ubezpieczenia Społecznego – 3,1 tys., a Zakład Ubezpieczeń Społecznych – 2,0 tys.

W stacjonarnych zakładach rehabilitacji leczniczej w ciągu roku wykonano 1,4 mln zabiegów leczniczych, spośród których najczęściej było zabiegów kinezyterapii (38,2%).

W przypadku cytowania danych Głównego Urzędu Statystycznego prosimy o zamieszczenie informacji: „Źródło danych GUS”, a w przypadku publikowania obliczeń dokonanych na danych opublikowanych przez GUS prosimy o zamieszczenie informacji: „Opracowanie własne na podstawie danych GUS”.

<sup>2</sup> Zlokalizowane zarówno na obszarze gmin uzdrowiskowych, jak i poza ich granicami.

Opracowanie merytoryczne:  
**Urząd Statystyczny w Krakowie**  
**Dyrektor Agnieszka Szlubowska**  
Tel: 12 420 40 50

Rozpowszechnianie:  
**Rzecznik Prasowy Prezesa GUS**  
**Karolina Banaszek**  
Tel: 695 255 011

**Wydział Współpracy z Mediami**

**tel.:** 22 608 34 91, 22 608 38 04

**e-mail:** [obslugaprasowa@stat.gov.pl](mailto:obslugaprasowa@stat.gov.pl)



[www.stat.gov.pl](http://www.stat.gov.pl)



[@GUS\\_STAT](https://twitter.com/GUS_STAT)



[@GlownyUrzadStatystyczny](https://www.facebook.com/GlownyUrzadStatystyczny)

**Powiązane opracowania**

[Zdrowie i ochrona zdrowia w 2019 r.](#)

[Zeszyt metodologiczny. Statystyka zdrowia i ochrony zdrowia – sprawozdawczość GUS](#)

**Temat dostępny w bazach danych**

[Bank Danych Lokalnych -> Ochrona zdrowia, opieka społeczna i świadczenia na rzecz rodziny](#)

[Dziedzinowe Bazy Wiedzy -> Zdrowie i ochrona zdrowia](#)

**Ważniejsze pojęcia dostępne w słowniku**

[Kuracjusz](#)

[Lecznictwo uzdrowiskowe](#)

[Zakład lecznictwa uzdrowiskowego](#)