

Działalność lecznicza zakładów lecznictwa uzdrowiskowego i stacjonarnych zakładów rehabilitacji leczniczej w 2019 r.

09.06.2020 r.

**2,3%**

Wzrost liczby kuracjuszy w zakładach lecznictwa uzdrowiskowego w porównaniu z 2018 r.

W końcu 2019 r. funkcjonowało 271 zakładów lecznictwa uzdrowiskowego, które w ciągu roku przyjęły 858,0 tys. kuracjuszy, w tym 782,1 tys. leczonych stacjonarnie. W 34 stacjonarnych zakładach rehabilitacji leczniczej opieką medyczną objęto 73,9 tys. pacjentów.

Zakłady lecznictwa uzdrowiskowego

W końcu 2019 r. działalność prowadziło 49 szpitali uzdrowiskowych (w tym 6 dla dzieci), 192 sanatoria uzdrowiskowe (w tym 3 dla dzieci i 1 sanatorium w urządzonym podziemnym wyrobisku górniczym), 10 przychodni i 20 zakładów przyrodoleczniczych obsługujących kompleksy uzdrowiskowe¹.

Szpitale i sanatoria uzdrowiskowe w końcu roku dysponowały 45,3 tys. łóżek (wzrost o 1,1% w porównaniu z 2018 r.). Na leczeniu w trybie stacjonarnym przebywało w ciągu roku 782,1 tys. pacjentów (o 2,9% więcej w stosunku do roku poprzedniego). Kobiety stanowiły 60,8% leczonych stacjonarnie, natomiast osoby w wieku 65 lat i więcej – 48,9%. Średni czas pobytu kuracjusza w opiece stacjonarnej wyniósł 16,1 dnia.

Najwięcej kuracjuszy leczyło się w opiece stacjonarnej w zakładach lecznictwa uzdrowiskowego zlokalizowanych na terenie województwa zachodniopomorskiego (192,8 tys. osób), a w dalszej kolejności kujawsko-pomorskiego (152,7 tys.) oraz dolnośląskiego (104,2 tys.). Łącznie w tych trzech województwach było przyjętych ponad 57% kuracjuszy leczonych stacjonarnie.

W skali kraju cudzoziemcy stanowili ponad 6% kuracjuszy leczonych stacjonarnie. Zdecydowana większość (blisko 91%) cudzoziemców przebywała w uzdrowiskach zlokalizowanych na terenach dwóch województw: zachodniopomorskiego i dolnośląskiego.

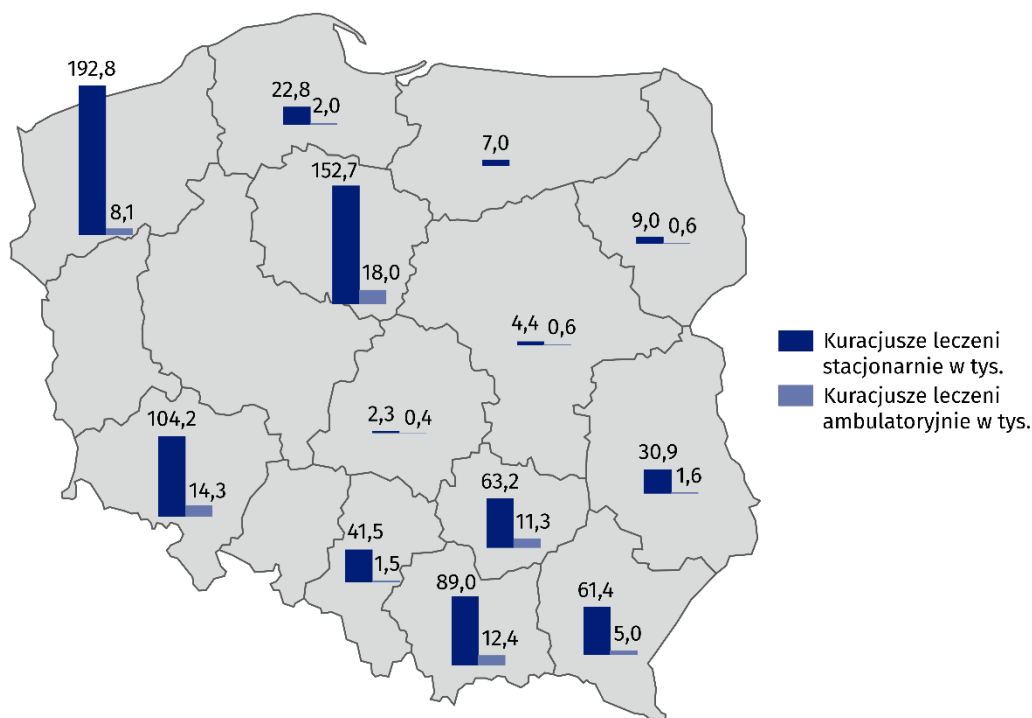
W zakładach lecznictwa uzdrowiskowego przebywało 782,1 tys. kuracjuszy na leczeniu w trybie stacjonarnym, a w trybie ambulatoryjnym przyjęto 75,9 tys. pacjentów

¹ Usługi świadczone w zakładach przyrodoleczniczych funkcjonujących jako komórka szpitala uzdrowiskowego, sanatorium lub przychodni wykazywane są łącznie z zakładem macierzystym.

Tablica 1. Działalność zakładów lecznictwa uzdrowiskowego w 2019 r.

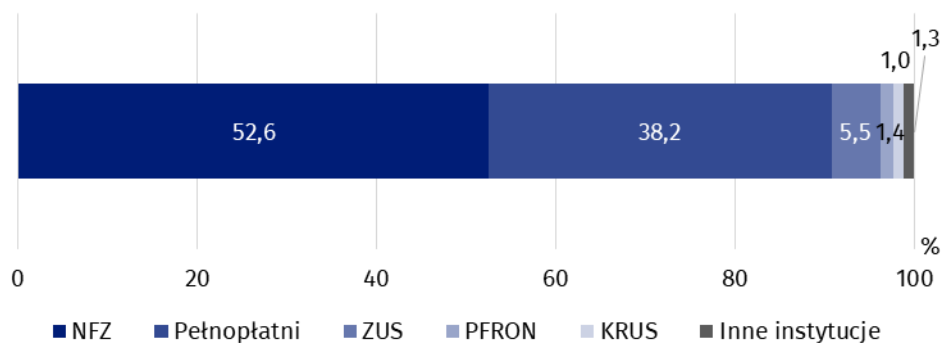
| WYSZCZEGÓLNIENIE | Szpitala uzdrowiskowe | Sanatoria uzdrowiskowe | Przychodnie uzdrowiskowe | Zakłady przyrodolecnicze |
|--|-----------------------|------------------------|--------------------------|--------------------------|
| Zakłady lecznictwa uzdrowiskowego (stan w dniu 31 XII) | 49 | 192 | 10 | 20 |
| łóżka w tys. (stan w dniu 31 XII) | 9,0 | 36,4 | – | – |
| Pacjenci/kuracjusze leczeni w opiece stacjonarnej w tys. | 134,7 | 647,4 | – | – |
| Średnia liczba dni pobytu pacjentów stacjonarnych | 19,1 | 15,5 | – | – |
| Pacjenci/kuracjusze leczeni w opiece ambulatoryjnej w tys. | 7,8 | 25,5 | 23,1 | 19,4 |

Mapa 1. Kuracjusze leczeni stacjonarnie i ambulatoryjnie w zakładach lecznictwa uzdrowiskowego według województw w 2019 r.



W 2019 r. ponad połowa pacjentów leczonych w opiece stacjonarnej korzystała z dofinansowania pobytu ze środków Narodowego Funduszu Zdrowia (o 1,7 p. proc. mniej niż w 2018 r.). Natomiast pacjenci pełnopłatni stanowili ponad 38% kuracjuszy (o 1,9 p. proc. więcej w porównaniu z rokiem poprzednim).

Wykres 1. Struktura kuracjuszy leczonych stacjonarnie w zakładach lecznictwa uzdrowiskowego według sposobu finansowania pobytu w 2019 r.

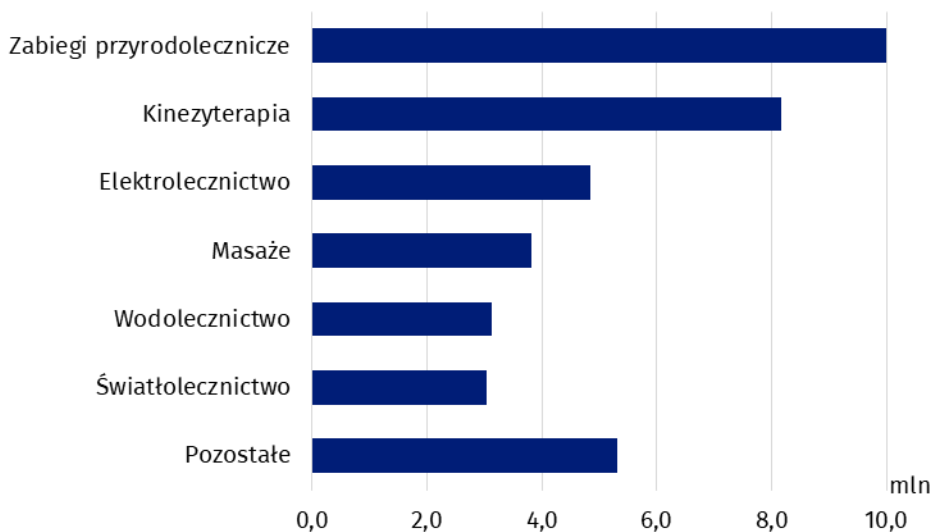


W zakładach lecznictwa uzdrowiskowego wykonano 38,3 mln zabiegów leczniczych

W 2019 r. z leczenia w trybie ambulatoryjnym w zakładach lecznictwa uzdrowiskowego skorzystało łącznie 75,9 tys. pacjentów (o 3,5% mniej w porównaniu z rokiem poprzednim). Ponad połowę pacjentów ambulatoryjnych stanowiły osoby korzystające z usług przychodni uzdrowiskowych i zakładów przyrodoleczniczych.

Liczba wykonanych zabiegów leczniczych w zakładach lecznictwa uzdrowiskowego w 2019 r. wyniosła 38,3 mln (o 3,3% więcej niż w 2018 r.). Podobnie jak w roku poprzednim najczęściej udzielano zabiegów przyrodoleczniczych (26,1%), wśród których dominowały zabiegi borowinowe (10,7%) oraz kąpiele mineralne (7,8%). Popularne były również zabiegi kinezyterapii (21,3%) i elektrolecznictwo (12,6%) oraz masaże (10,0%).

Wykres 2. Zabiegi lecznicze wykonane w zakładach lecznictwa uzdrowiskowego według rodzaju zabiegu w 2019 r.



Stacjonarne zakłady rehabilitacji leczniczej przyjęły 73,9 tys. pacjentów

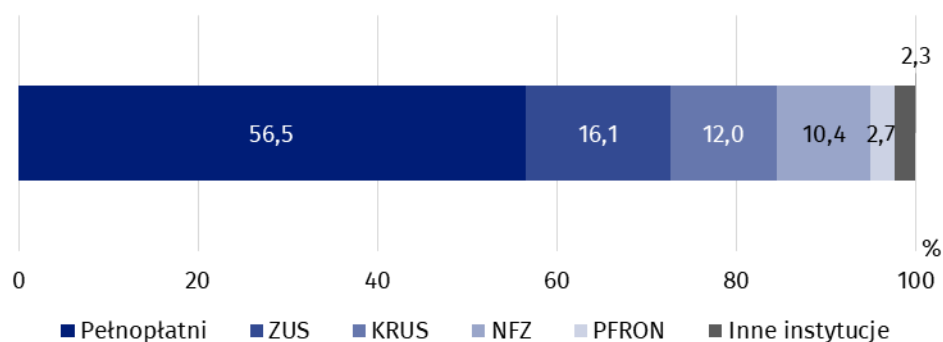
Stacjonarne zakłady rehabilitacji leczniczej

W końcu 2019 r. funkcjonowały 34 stacjonarne zakłady rehabilitacji leczniczej², które dysponowały 3,7 tys. łóżek. W ciągu roku w zakładach przyjęto 73,9 tys. pacjentów (o 4,4% więcej w porównaniu z rokiem poprzednim), z czego 62,9 tys. stacjonarnie i 11,1 tys. ambulatoryjnie.

Wśród pacjentów leczonych stacjonarnie kobiety stanowiły 55,0%, a osoby w wieku 65 lat i więcej – 36,4%. Średnia liczba dni pobytu pacjentów stacjonarnych wynosiła blisko 14 dni.

² Zlokalizowane zarówno na obszarze gmin uzdrowiskowych, jak i poza ich granicami.

Wykres 3. Struktura pacjentów leczonych stacjonarnie w stacjonarnych zakładach rehabilitacji leczniczej według sposobu finansowania pobytu w 2019 r.



W stacjonarnych zakładach rehabilitacji leczniczej największą grupę leczonych stacjonarnie stanowili pacjenci pełnopłatni – 35,5 tys. osób. Spośród instytucji dofinansowujących leczenie w trybie stacjonarnym Zakład Ubezpieczeń Społecznych opłacił 10,1 tys. pacjentów, Kasa Rolniczego Ubezpieczenia Społecznego – 7,5 tys., a Narodowy Fundusz Zdrowia – 6,5 tys. osób.

W stacjonarnych zakładach rehabilitacji leczniczej w ciągu roku wykonano 2,7 mln zabiegów leczniczych, spośród których najczęściej było zabiegów kinezyterapii (38,8%).

W przypadku cytowania danych Głównego Urzędu Statystycznego prosimy o zamieszczenie informacji: „Źródło danych GUS”, a w przypadku publikowania obliczeń dokonanych na danych opublikowanych przez GUS prosimy o zamieszczenie informacji: „Opracowanie własne na podstawie danych GUS”.

Opracowanie merytoryczne:
Urząd Statystyczny w Krakowie
Dyrektor Agnieszka Szlubowska
Tel: 12 420 40 50

Rozpowszechnianie:
Rzecznik Prasowy Prezesa GUS
Karolina Banaszek
Tel: 695 255 011

Wydział Współpracy z Mediami

Tel: 22 608 34 91, 22 608 38 04

e-mail: obslugaprasowa@stat.gov.pl



www.stat.gov.pl



[@GUS_STAT](https://twitter.com/GUS_STAT)



[@GlownyUrzadStatystyczny](https://www.facebook.com/GlownyUrzadStatystyczny)

Powiązane opracowania

[Zdrowie i ochrona zdrowia w 2018 r.](#)

Temat dostępny w bazach danych

[Bank Danych Lokalnych -> Ochrona zdrowia, opieka społeczna i świadczenia na rzecz rodziny](#)

[Dziedzinowe Bazy Wiedzy -> Zdrowie i ochrona zdrowia](#)

Ważniejsze pojęcia dostępne w słowniku

[Kuracjusz](#)

[Lecznictwo uzdrowiskowe](#)

[Zakład lecznictwa uzdrowiskowego](#)