

Działalność lecznicza zakładów lecznictwa uzdrowiskowego i stacjonarnych zakładów rehabilitacji leczniczej w 2018 r.

14.06.2019 r.



Wzrost liczby kuracjuszy w zakładach lecznictwa uzdrowiskowego w porównaniu z 2017 r.

W końcu 2018 r. działalność leczniczą prowadziło 271 zakładów lecznictwa uzdrowiskowego, które w ciągu roku przyjęły 838,5 tys. kuracjuszy, w tym 759,8 tys. leczonych stacjonarnie. W 29 stacjonarnych zakładach rehabilitacji leczniczej opieką medyczną objęto 70,8 tys. pacjentów.

W 2018 r. w zakładach lecznictwa uzdrowiskowego na leczeniu w trybie stacjonarnym przebywało 759,8 tys. kuracjuszy, a w trybie ambulatoryjnym przyjęto 78,6 tys. pacjentów

Zakłady lecznictwa uzdrowiskowego

W końcu 2018 r. funkcjonowało 49 szpitali uzdrowiskowych (w tym 6 dla dzieci), 192 sanatoria uzdrowiskowe (w tym 3 dla dzieci i 1 sanatorium w urządzonym podziemnym wyrobisku górniczym), 11 przychodni i 19 zakładów przyrodoleczniczych obsługujących kompleksy uzdrowiskowe¹.

Stacjonarną opiekę uzdrowiskową zapewniały szpitale i sanatoria uzdrowiskowe, które w końcu roku dysponowały 44,8 tys. łóżek (wzrost o 1,1% w porównaniu z rokiem poprzednim). Liczba pacjentów przebywających w ciągu roku na leczeniu w trybie stacjonarnym wyniosła 759,8 tys. osób (o 3,5% więcej niż w 2017 r.). Kobiety stanowiły 60,6%, pacjentów leczonych stacjonarnie, natomiast osoby w wieku 65 lat i więcej – 47,3%.

Średni czas pobytu kuracjusza w opiece stacjonarnej wyniósł 16,4 dnia.

Średni czas pobytu kuracjusza w opiece stacjonarnej wyniósł 16,4 dnia

Tablica 1. Działalność szpitali uzdrowiskowych i sanatoriów uzdrowiskowych w 2018 r.

WYSZCZEGÓLNIENIE	Szpitale uzdrowiskowe	Sanatoria uzdrowiskowe
Zakłady lecznictwa uzdrowiskowego (stan w dniu 31 XII)	49	192
Łóżka w tys. (stan w dniu 31 XII)	9,0	35,8
Pacjenci/kuracjusze leczeni w opiece stacjonarnej w tys.	131,1	628,8
Średnia liczba dni pobytu pacjentów stacjonarnych	19,4	15,8
Pacjenci/kuracjusze leczeni w opiece ambulatoryjnej w tys.	7,6	27,5

Udział cudzoziemców wśród kuracjuszy leczonych stacjonarnie, podobnie jak w roku poprzednim, wyniósł ponad 6%. Zdecydowana większość (89,7%) cudzoziemców przebywała

¹ Usługi świadczone w zakładach przyrodoleczniczych funkcjonujących jako komórka szpitala uzdrowiskowego, sanatorium lub przychodni wykazywane są łącznie z zakładem macierzystym.

w uzdrowiskach zlokalizowanych na terenach dwóch województw: zachodniopomorskiego i dolnośląskiego.

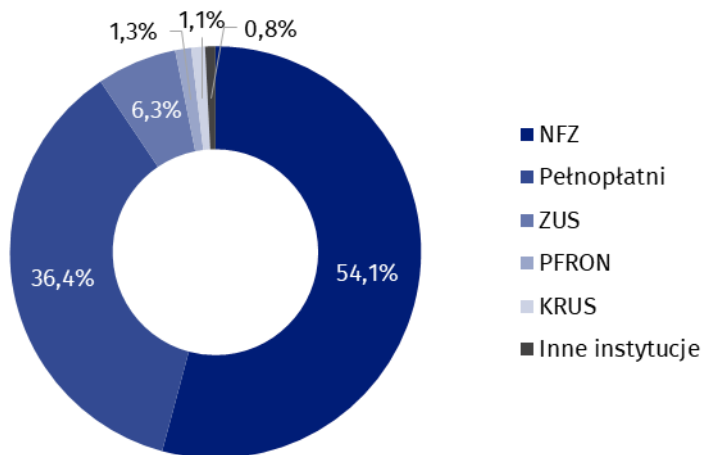
Tablica 2. Działalność zakładów lecznictwa uzdrowiskowego według województw w 2018 r.

WOJEWÓDZTWA	Zakłady	łóżka	Kuracjusze leczeni stacjonarnie	Kuracjusze leczeni ambulatoryjnie
	stan w dniu 31 XII		w tysiącach	
POLSKA	271	44835	759,8	78,6
Dolnośląskie	57	5951	97,2	13,6
Kujawsko-pomorskie	33	7933	148,5	18,0
Lubelskie	11	1392	28,2	2,2
Lubuskie	–	–	–	–
Łódzkie	1	120	1,9	0,4
Małopolskie	48	6126	87,3	12,8
Mazowieckie	3	248	3,7	0,6
Opolskie	–	–	–	–
Podkarpackie	28	3981	61,1	5,0
Podlaskie	3	342	7,1	0,6
Pomorskie	7	1958	20,2	2,5
Śląskie	16	2509	38,2	1,2
Świętokrzyskie	17	3152	64,4	11,2
Warmińsko-mazurskie	2	480	7,5	–
Wielkopolskie	–	–	–	–
Zachodniopomorskie	45	10643	194,6	10,6

W 2018 r. z leczenia w trybie ambulatoryjnym w zakładach lecznictwa uzdrowiskowego skorzystało łącznie 78,6 tys. pacjentów (wzrost o 6,7% w porównaniu z rokiem poprzednim). Ponad 55% leczonych ambulatoryjnie stanowiły osoby korzystające z usług przychodni uzdrowiskowych i zakładów przyrodoleczniczych.

W porównaniu z poprzednim rokiem nieznacznie zmieniła się struktura form dofinansowania pobytu kuracjuszy stacjonarnych w zakładach lecznictwa uzdrowiskowego. Ponad połowa pacjentów leczonych w opiece stacjonarnej korzystała z dofinansowania pobytu ze środków Narodowego Funduszu Zdrowia. Natomiast pacjenci pełnopłatni stanowili ponad 1/3 kuracjuszy.

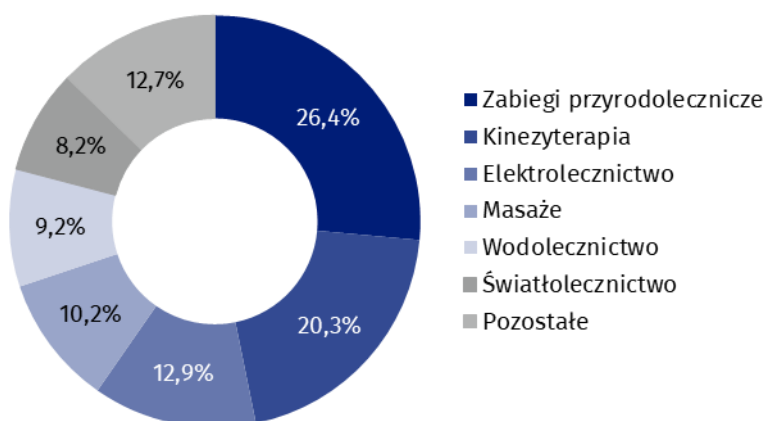
Wykres 1. Struktura kuracjuszy stacjonarnych leczonych w zakładach lecznictwa uzdrowiskowego według sposobu finansowania pobytu w 2018 r.



W 2018 r. w zakładach lecznictwa uzdrowiskowego wykonano 37,1 mln różnorodnych zabiegów leczniczych (o 1,6% więcej niż w 2017 r.). Podobnie jak w roku poprzednim najczęściej udzielano zabiegów przyrodoleczniczych (26,4%), wśród których dominowały zabiegi borowinowe (10,7%) oraz kąpiele mineralne (8,2%). Popularne były również zabiegi kinezyterapii (20,3%) i elektrolecznictwo (12,9%) oraz masaże (10,2%).

W 2018 r. w zakładach lecznictwa uzdrowiskowego wykonano 37,1 mln zabiegów leczniczych

Wykres 2. Struktura zabiegów leczniczych wykonywanych w zakładach lecznictwa uzdrowiskowego według rodzaju zabiegu w 2018 r.



Stacjonarne zakłady rehabilitacji leczniczej

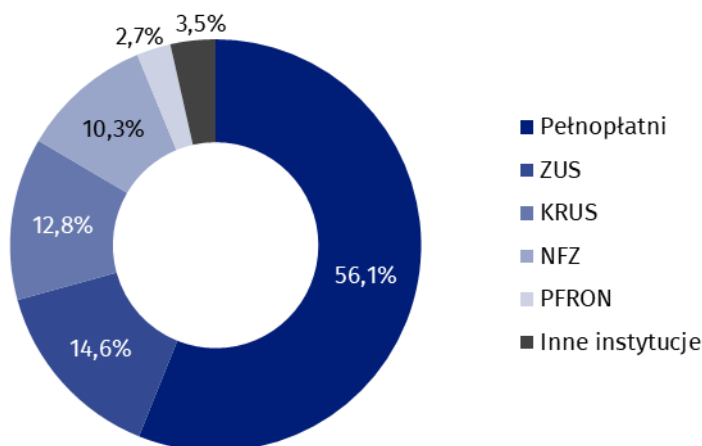
W końcu 2018 r. funkcjonowało 29 stacjonarnych zakładów rehabilitacji leczniczej, które były zlokalizowane zarówno na obszarze gmin uzdrowiskowych, jak i poza ich granicami. Dysponowały one 3,4 tys. łóżek i przyjęły 70,8 tys. pacjentów – 59,1 tys. leczonych stacjonarnie i 11,8 tys. pacjentów ambulatoryjnych.

Średnia liczba dni pobytu pacjentów stacjonarnych wynosiła nieco ponad 13 dni.

Wśród pacjentów leczonych stacjonarnie kobiety stanowiły 55,2%, a osoby w wieku 65 lat i więcej – prawie 45%.

W 2018 r. stacjonarne zakłady rehabilitacji leczniczej przyjęły 70,8 tys. pacjentów (wzrost o 8,1% w porównaniu z rokiem poprzednim)

Wykres 3. Struktura pacjentów stacjonarnych leczonych w stacjonarnych zakładach rehabilitacji leczniczej według sposobu finansowania pobytu w 2018 r.



W stacjonarnych zakładach rehabilitacji leczniczej najczęściej odnotowano pobytów pacjentów pełnopłatnych – 56,1%. Spośród instytucji dofinansowujących leczenie w trybie stacjonarnym Zakład Ubezpieczeń Społecznych opłacił 14,6% pobytów, Kasa Rolniczego Ubezpieczenia Społecznego – 12,8%, a Narodowy Fundusz Zdrowia – 10,3%.

W stacjonarnych zakładach rehabilitacji leczniczej w ciągu 2018 r. pacjentom udzielono 2,5 mln zabiegów leczniczych, spośród których najczęściej wykonywano zabiegi kinezyterapii (36,6%).

Notatkę opracowano na podstawie wyników badania GUS realizowanego na formularzu ZD-2 *Sprawozdanie z działalności leczniczej zakładów lecznictwa uzdrowiskowego, stacjonarnych zakładów rehabilitacji leczniczej* oraz danych otrzymanych z Ministerstwa Spraw Wewnętrznych i Administracji pochodzących ze sprawozdania resortowego MSWiA-45.

Opracowanie merytoryczne:
Urząd Statystyczny w Krakowie
Ośrodek Statystyki Zdrowia i Ochrony
Zdrowia
Joanna Jurek
Tel: 12 26 10 138
e-mail: j.jurek@stat.gov.pl

Rzeczposzechnianie:
Rzecznik Prasowy Prezesa GUS
Karolina Dawidziuk
Tel: 22 608 3475, 22 608 3009
e-mail: rzecznik@stat.gov.pl

Wydział Współpracy z Mediami

Tel: 22 608 3491, 22 608 3804

e-mail: obslugaprasowa@stat.gov.pl



www.stat.gov.pl



[@GUS_STAT](https://twitter.com/GUS_STAT)



[@GlownyUrzadStatystyczny](https://www.facebook.com/GlownyUrzadStatystyczny)

Powiązane opracowania

[Zdrowie i ochrona zdrowia w 2017 r.](#)

Temat dostępny w bazach danych

[Bank Danych Lokalnych -> Ochrona zdrowia, opieka społeczna i świadczenia na rzecz rodziny](#)

[Dziedzinowe Bazy Wiedzy -> Zdrowie i ochrona zdrowia](#)

Ważniejsze pojęcia dostępne w słowniku

[Kuracjusz](#)

[Lecznictwo uzdrowiskowe](#)

[Zakład lecznictwa uzdrowiskowego](#)